




INFORME DE MATRIZ DE DEFICIENCIA




Empresa: Banalight

Dirección: Km 4.5 vía Duran-Tambo, sector fincas vacacionales




Inspector: Ing. Kevin Quintana Z.




Fecha: 10 de Febrero del 2022 **Fecha de actualización:** 20-mayo-2022




No	SECCION	OBSERVACION / RANGO DE CATEGORIA	RECOMENDACIÓN	EVIDENCIA FOTOGRAFICA	CUMPLIDO	EN PROCESO	NO CUMPLIDO	RESPONSABLE
1	Exterior	Mediante la inspección se pudo evidenciar frutos en la superficie en mal estado.	Realizar desechos periódicos de los frutos para impedir que plagas comunes como hormigas se sientan atraídas.		X			Ing. Patricia Fuentes
2	Exterior (parquadero adm.)	Se evidencia la acumulación de agua en la superficie, misma que por su estado se deduce tiene acumulada varios días. Esta desviación puede servir como fuente de proliferación de mosquitos.	Como medida preventiva se debe tomar acciones de las observaciones emitida, trabajando en el nivel de la superficie o a su vez en temporada invernal programar drenaje de acumulación de agua para interrumpir el ciclo de proliferación de mosquitos.		X			Ing. Patricia Fuentes




3	Área verde	Follaje frondoso de la planta veranera que hace parte de las áreas verde de la instalación, lo que dificulta realizar el monitoreo de uno de los dispositivos de cebadero ubicados en el sitio.	Realizar la poda de tal manera que el técnico en el control de plagas pueda acceder libremente al dispositivos de monitoreo, también con esta gestión se evita el refugio de plagas comunes.		X			Ing. Patricia Fuentes
4	Exterior de talleres	Falta de hermetización en las tapas de las cajas de registro.	Con el objetivo de eliminar fuentes de tránsito de roedores y demás plagas comunes, se recomienda que las tapas queden herméticas sobre la superficie.		X			Ing. Patricia Fuentes
5	Área de residuos	Falta de hermetización en las tapas de las cajas de registro.	Con el objetivo de eliminar fuentes de tránsito de roedores y demás plagas comunes, se recomienda que las tapas queden herméticas sobre la superficie.		X			Ing. Patricia Fuentes


6	Área de residuos	<p>Falta de hermetización en las tapas de las cajas de registro.</p> <p>Otra desviación es la acumulación de agua, permitiendo la proliferación y fuente hídricas de plagas circundantes.</p>	<p>Con el objetivo de eliminar fuentes de tránsito de roedores y demás plagas comunes, se recomienda que las tapas queden herméticas sobre la superficie.</p> <p>Se recomienda realizar el drenaje de agua para interrumpir el ciclo de reproducción de vectores voladores.</p>			X		Ing. Patricia Fuentes
7	Bodega de insumos	<p>Insumos almacenados en el perímetro de la bodega, permitiéndoles a las plagas su refugio y proliferación, esta desviación también impide el monitoreo perimetral del área por parte del técnico.</p>	<p>Se debe respetar un espacio de producto a pared de 50 cm, para que el técnico pueda transitar libremente.</p>			X		Ing. Patricia Fuentes
8	Bodega 8	<p>Insumos almacenados en el perímetro de la pared, permitiéndoles a las plagas su refugio y proliferación, esta desviación también impide el monitoreo perimetral del área por parte del técnico.</p>	<p>Se debe respetar un espacio de los materiales a la pared de 50 cm, para que el técnico pueda monitorear y transitar libremente.</p>			X		Ing. Patricia Fuentes

9	Exteriores	Maleza crecida en los exteriores de la instalacion, dando paso al libre transito de las plagas en dicha zona.	Realizar el control de maleza para evitar el libre tránsito y sitios propicios de proliferación de plagas comunes.		X			Ing. Patricia Fuentes
10	Bodega de insumo	Mal estado de rastrea lateral de la puesta principal de bodega de insumos.	Realizar la readecuación de la rastrea para evitar el ingreso de plagas rastroeras al área de bodega.		X			Ing. Patricia Fuentes
11	Cámara de maduración	Espacio en el perímetro de la tubería de drenaje que direcciona a la cámara de maduración, dando paso posible ingreso de plagas.	Sellar de manera hermética mediante el uso de mezcla de cemento, para garantizar el aislamiento del área.		X			Ing. Patricia Fuentes

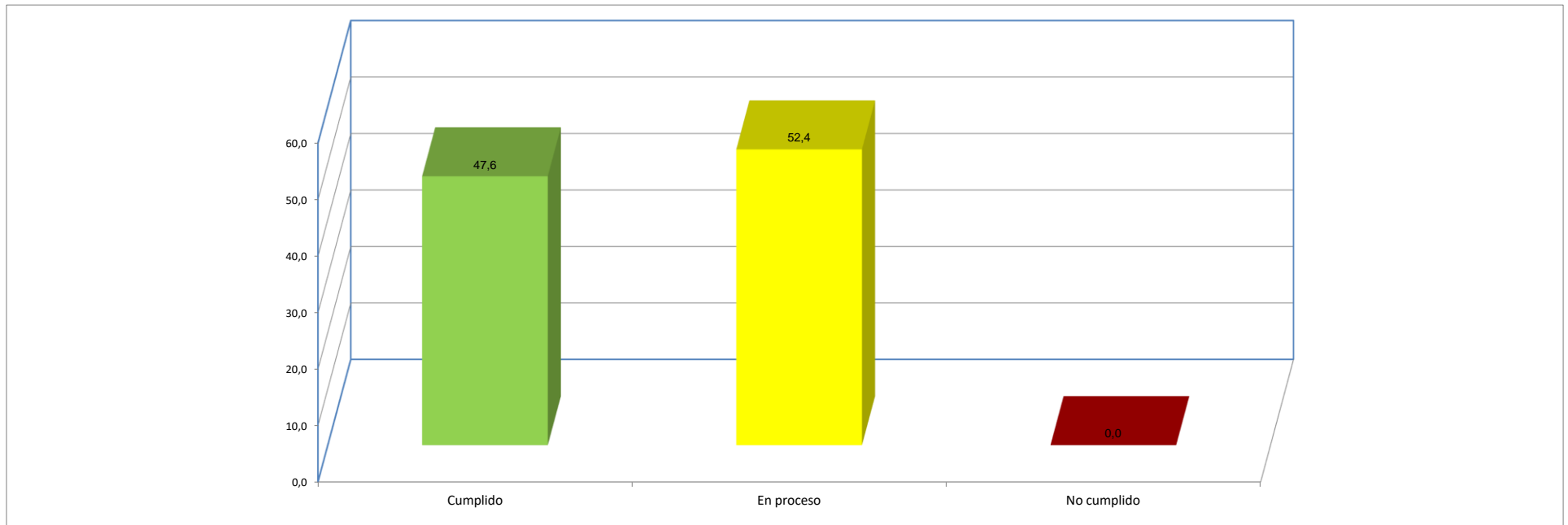
12	Pelado	Falta de hermetización en las bases de los eólicos ubicados en el techado del área.	Tal como se ha llevo a cabo la gestión en los extractores laterales, se debe proceder con la colocación de malla milimétrica en la base de los eólicos para evitar cualquier ingreso de insectos voladores.			X		Ing. Patricia Fuentes
13	Pelado	Lámpara de monitoreo de insectos se encuentra operativa, pero se evidencia parte de la estructura con oxido.	Para evitar el deterioro del dispositivo se debe realizar un mantenimiento correctivo.			X		Ing. Patricia Fuentes
14	Área de residuos	Falta de hermetización en las tapas de las cajas de registro.	Con el objetivo de eliminar fuentes de tránsito de roedores y demás plagas comunes, se recomienda que las tapas queden herméticas sobre la superficie.			X		Ing. Patricia Fuentes

15	Área de residuos	Falta de limpieza a nivel de la superficie, debido que se aprecia residuos líquido, sirviendo de atrayende de plagas.	Se debe procurar liminar los residuos líquidos por lo menos dos veces al día		X			Ing. Patricia Fuentes
16	Área de residuos	Falta de hermetización en las tapas de las cajas de registro.	Con el objetivo de eliminar fuentes de tránsito de roedores y demás plagas comunes, se recomienda que las tapas queden herméticas sobre la superficie.		X			Ing. Patricia Fuentes
17	Ingreso principal	Falta de rastrera en las dos puertas principales de la instalación.	Procurar instalar rastrera en las puertas, para minimizar el tránsito he ingreso de plagas circundantes, incluso animales domésticos.		X			Ing. Patricia Fuentes

18	Material de empaque	Falta de hermetización del área, agujero a nivel de pared.	Sellar la abertura a nivel de la pared, para evitar el ingreso de plagas circundantes.		X			Ing. Patricia Fuentes
19	Material de empaque	Falta de rastrera en las dos puertas principales de la instalación.	Procurar instalar rastrera en las puertas, para minimizar el tránsito he ingreso de plagas circundantes, .			X		Ing. Patricia Fuentes
20	Planta	Acumulación de residuos de materias prima a nivel del sistema de drenaje, impidiendo el flujo normal del agua y sirviendo de atrayente de plagas	Aumentar la frecuencia de limpieza para evitar la acumulación de desperdicios		X			Ing. Patricia Fuentes

21	BPT	Espacios en los lados laterales de las puertas de bpt.	Colocar protección para reducir el tránsito de plagas.			X		Ing. Patricia Fuentes
CONCLUSIÓN		Se debe realizar las recomendaciones expresadas, para ayudar a minimizar la incidencia de plagas en vuestras instalaciones, recordando que para un buen Manejo Integrado de Plagas debe existir el compromiso de ambas partes, cliente y proveedor, estas recomendaciones aportaran a minimizar la incidencia de plagas y llevar un correcto plan de control de plagas.						

TOTALES	
RESULTADOS	%
Cumplido	47,6
En proceso	52,4
No cumplido	0,0
TOTAL GENERAL	100



Muy Atentamente,



Ing. Kevin Quintana Z.
Coordinador de Calidad.
ISO PEST CONTROL