

	INFORME DE SERVICIO DE LA GESTIÓN INTEGRAL DE PLAGAS
	CLIENTE: BANALIGHT S.A.
	ENCARGADO: PATRICIA FUENTES
	MES: ABRIL

Por medio de la presente informamos a ustedes cuadro estadístico de incidencia del **cordón sanitario/Monitoreo de insectos voladores** y detalle correspondiente a los controles realizados de desinsectación en vuestra instalación.

Tipo de control realizado: Control integral de plagas (desinsectación y desratización)
Áreas tratadas: General de instalaciones

1. RESUMEN DE APLICACIÓN DE PLAGUICIDAS Y OPERACIONES EJECUTADAS

BIOCIDA	INGREDIENTE ACTIVO	DOSIFICACIÓN	REGISTRO SANITARIO	ÁREAS TRATADAS
Deltaplan	Deltametrina	10-15ml * lt H2O	PE-SP-457- 11-12	Bodega de p. terminado, área de recepción de frutas, área de pelado, oficinas administrativas, llenado, corredores de cámaras de maduración, bodega de materiales e insumos, planta de tratamiento, baños, comedor, cocina, área de mantenimiento
Insectin D	Deltametrina	20-30ml * lt H2O	PE-SP-428-08-11	Bodega de p. terminado, área de recepción de frutas, área de pelado, oficinas administrativas, llenado, corredores de cámaras de maduración, bodega de materiales e insumos, planta de tratamiento, baños, comedor, cocina, área de mantenimiento
Ratimor Bloque	Bromadiolona	10gr por punto de control	21-PLE-0517	General de cordón sanitario

Tabla# 1 Reporte de activación de estaciones por consumo y captura.

PUNTOS DE CONTROL DE CEBADO			
MES	INDICE DE INFESTACION CEBADO %	TOTAL ROIDAS Y CONSUMIDAS	NÚMERO DE PUNTOS DE CONTROL ACTIVADO
Semana 1	16,67	11	55,56,57,58,59,60,61,63,64,65,66
Semana 2	0,00	0	No hubo actividad
Semana 3	36,36	24	15,16,17,18,19,20,21,22,23,24,32,33,34,35,37,39,40,41,43,44,45,46,65,66
Semana 4	0,00	0	No hubo actividad
PUNTOS DE CONTROL MECÁNICO			
Semana 1	0,00	0	No hubo actividad
Semana 2	0,00	0	No hubo actividad
Semana 3	0,00	0	No hubo actividad
Semana 4	0,00	0	No hubo actividad
PUNTOS DE CONTROL MONITOREO			
Semana 1	0,00	0	No hubo actividad
Semana 2	0,00	0	No hubo actividad
Semana 3	0,00	0	No hubo actividad
Semana 4	0,00	0	No hubo actividad



INFORME DE SERVICIO DE LA GESTIÓN INTEGRAL DE PLAGAS

CLIENTE: BANALIGHT S.A.

ENCARGADO: PATRICIA FUENTES

MES: ABRIL

No. del índice de infestación:

No. estaciones activadas X 100

No. total estaciones X No. Visitas

CRITERIOS DE EVALUACION	
1 A 15 %	Infestación Baja
16 A 35%	Infestación Media
> 36%	Infestación Alta

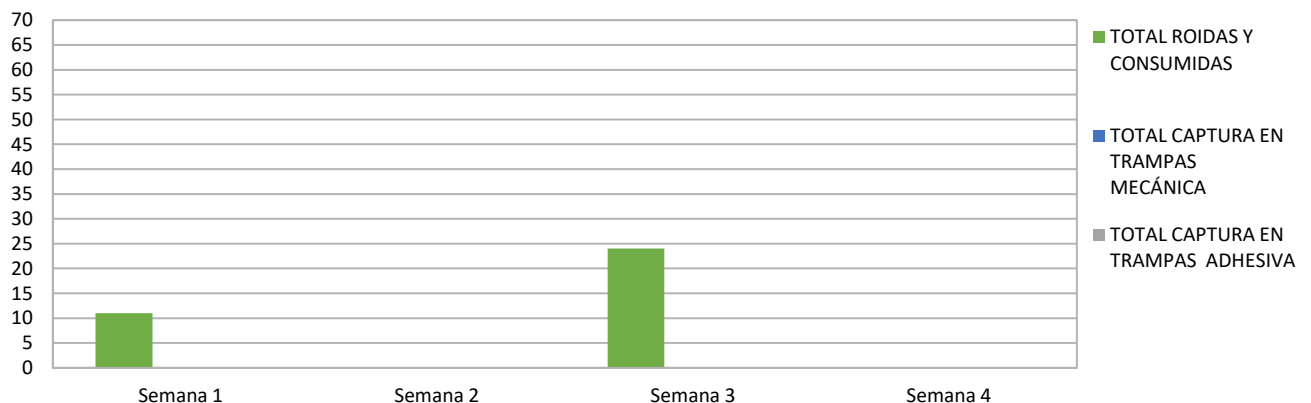
Cuadro de resultados:


No. estaciones de cebadura activadas	35	% de infestación
No. estaciones instaladas	66	
No. visitas de control	4	
		13,26

No. estaciones mecánicas activadas	0	% de infestación
No. estaciones instaladas	66	
No. visitas de control	4	
		0.00

No. estaciones de monitoreo	0	% de infestación
No. estaciones instaladas	58	
No. visitas de control	4	
		0.00

Gráfico # 1 Activación de estaciones por Consumo y Captura.



	INFORME DE SERVICIO DE LA GESTIÓN INTEGRAL DE PLAGAS
	CLIENTE: BANALIGHT S.A.
	ENCARGADO: PATRICIA FUENTES
	MES: ABRIL

Gráfica # 3 Incidencia de Plagas (estaciones de trampeo) de Enero – Diciembre 2022

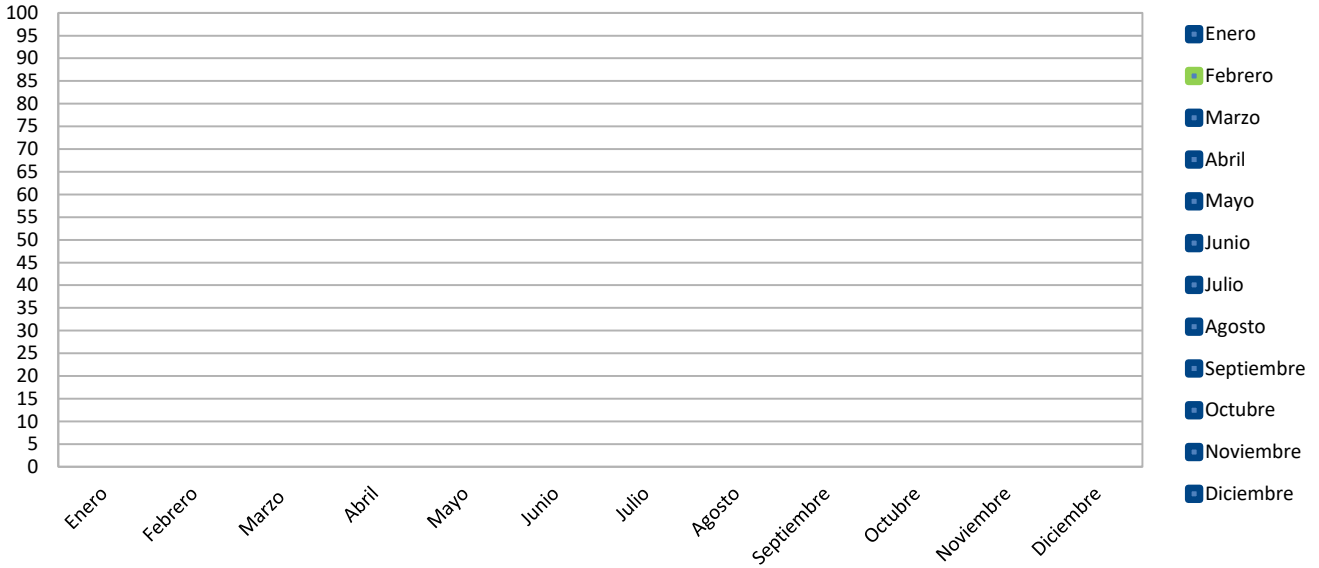
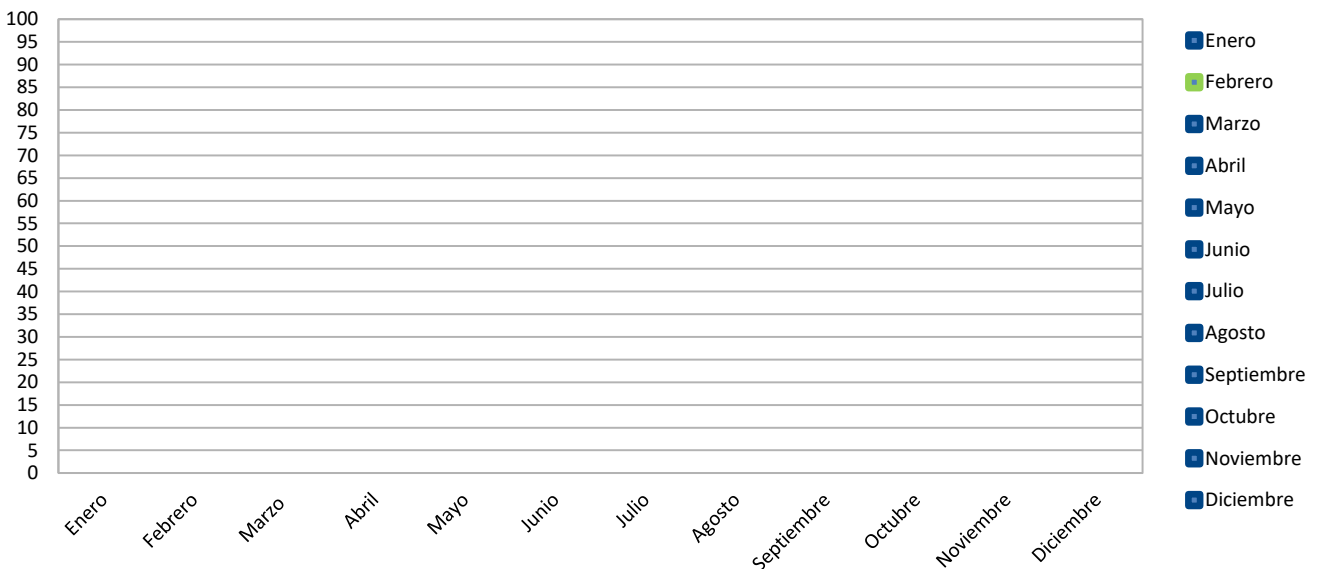



Tabla # 4 Porcentaje del Índice de infestación de roedores (estaciones de monitoreo) de Enero a Diciembre – 2022

Estaciones	Ene	Feb	Mar	Abr	May	Jun	Jul	Ago	Sep	Oct	Nov	Dic
Índice de Infestación 2022	0,00	0,00	0,00	0,00								

Gráfica # 4 Incidencia de Plagas (estaciones de monitoreo) de Enero – Diciembre 2022



	INFORME DE SERVICIO DE LA GESTIÓN INTEGRAL DE PLAGAS
	CLIENTE: BANALIGHT S.A.
	ENCARGADO: PATRICIA FUENTES
	MES: ABRIL

OBSERVACIONES DE CEBADURA:

El índice de roedores correspondiente al mes de **abril**, tomando en consideración la incidencia en las estaciones de cebaduras es del **13,26% No hubo Infestación.**

OBSERVACIONES DE MECÁNICAS:

El índice de roedores correspondiente al mes de **abril**, tomando en consideración la incidencia en las estaciones con trampas de captura es del **0,00% No hubo Infestación.**

OBSERVACIONES DE MONITOREO:

El índice de roedores correspondiente al mes de **abril**, tomando en consideración la incidencia en las estaciones con trampas de captura es del **0,00% No hubo Infestación.**

Acciones Tomadas por ISO PEST CONTROL (cordón sanitario)

Se han reemplazado las láminas de las estaciones encontradas saturadas por el polvo y cebos rodenticidas en mal estado y roídos.

- ✓ Se realizó tratamientos para el control de plagas.
- ✓ Se reforzó el anclaje de varias las estaciones que conforman el cordón sanitario.
- ✓ Se realizó limpieza de todos los dispositivos de monitoreo del cordón sanitario.



INFORME DE SERVICIO DE LA GESTIÓN INTEGRAL DE PLAGAS

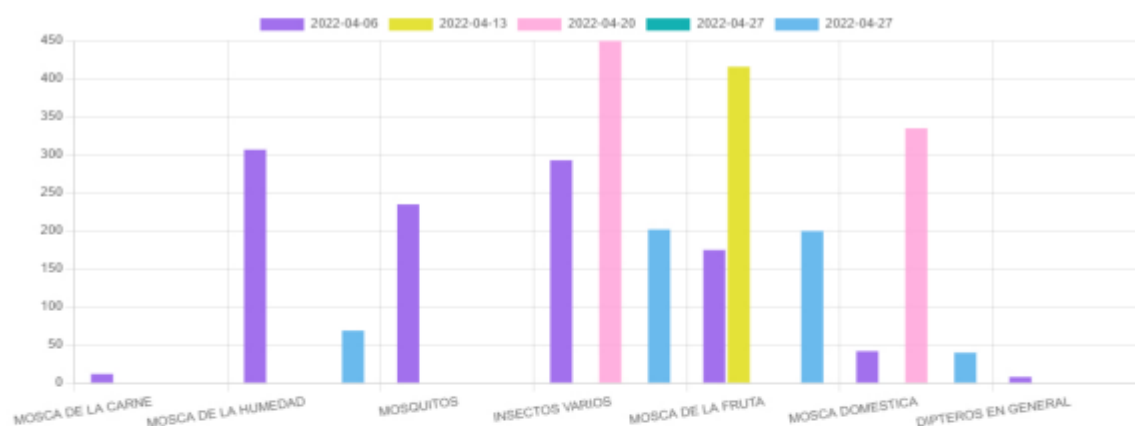
CLIENTE: BANALIGHT S.A.

ENCARGADO: PATRICIA FUENTES

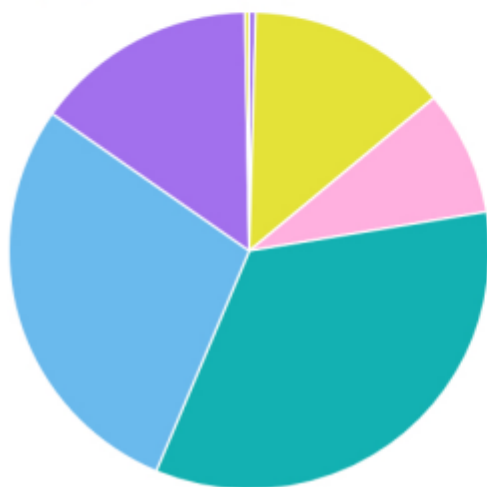
MES: ABRIL

Gráfica # 5 CONTROL DE LAMPARAS CONTRA INSECTOS VOLADORES.

Banana Light Banalight C.A.




MOSCA DE LA CARNE MOSCA DE LA HUMEDAD
MOSQUITOS INSECTOS VARIOS MOSCA DE LA FRUTA
MOSCA DOMESTICA DIPTEROS EN GENERAL



Nota: ver a detalle en nuestra plataforma el desglose de los gráficos de tendencia.

Acciones preventivas:

- Se aprovecha las visitas adicionales por cambio de láminas en las lámparas de monitoreo de insectos voladores, para realizar desinsectaciones al ambiente ultra bajo volumen en zonas estratégicas de la instalación para mantener control en la población de insectos voladores común.

	INFORME DE SERVICIO DE LA GESTIÓN INTEGRAL DE PLAGAS
	CLIENTE: BANALIGHT S.A.
	ENCARGADO: PATRICIA FUENTES
	MES: ABRIL

Acciones correctivas:

- Se realiza desinsectaciones puntuales en las áreas vulnerables de la instalación.
- Se procedió al respectivo cambio de las láminas engomadas de todas las lámparas.
- Se realizó evacuación de los insectos capturados y limpieza de los dispositivos.

Información que se brinda para un buen cuidado y aplicación de buenas prácticas en vuestras instalaciones.

Muy Atentamente,



Ing. Kevin Quintana Z.
Coordinador de Calidad
ISO PEST CONTROL