	INFORME DE SERVICIO DE LA GESTIÓN INTEGRAL DE PLAGAS
	CLIENTE: BANALIGHT S.A.
	ENCARGADO: PATRICIA FUENTES
	MES: AGOSTO

Por medio de la presente informamos a ustedes cuadro estadístico de incidencia del **cordón sanitario/Monitoreo de insectos voladores** y detalle correspondiente a los controles realizados de desinsectación en vuestra instalación.

Tipo de control realizado: Control integral de plagas (desinsectación y desratización)
Áreas tratadas: General de instalaciones

1. RESUMEN DE APLICACIÓN DE PLAGUICIDAS Y OPERACIONES EJECUTADAS

BIOCIDA	INGREDIENTE ACTIVO	DOSIFICACIÓN	REGISTRO SANITARIO	ÁREAS TRATADAS
Deltaplan	Deltametrina	10-15ml * lt H2O	PE-SP-457- 11-12	Bodega de p. terminado, área de recepción de frutas, área de pelado, oficinas administrativas, llenado, corredores de cámaras de maduración, bodega de materiales e insumos, planta de tratamiento, baños, comedor, cocina, área de mantenimiento
Gel K4	Fipronil	0.25-0.50gr*m2	18-PLE-0517	Oficinas de panel de PC#1
Brigand	Bromadiolona	10gr por punto de control	82-PLE-0122	General de cordón sanitario

Tabla# 1 Reporte de activación de estaciones por consumo y captura.

PUNTOS DE CONTROL DE CEBADO			
MES	INDICE DE INFESTACION CEBADO %	TOTAL ROIDAS Y CONSUMIDAS	NÚMERO DE PUNTOS DE CONTROL ACTIVADO
Semana 1	9,09	6	50,51,52,53,54,55
Semana 2	0,00	0	No hubo actividad
Semana 3	6,06	4	61,62,63,64
Semana 4	4,55	3	17,41,61
PUNTOS DE CONTROL MECÁNICO			
Semana 1	0,00	0	No hubo actividad
Semana 2	0,00	0	No hubo actividad
Semana 3	1,52	1	35
Semana 4	0,00	0	No hubo actividad
PUNTOS DE CONTROL MONITOREO			
Semana 1	0,00	0	No hubo actividad
Semana 2	0,00	0	No hubo actividad
Semana 3	0,00	0	No hubo actividad
Semana 4	0,00	0	No hubo actividad

No. del índice de infestación:

No. estaciones activadas X 100

No. total estaciones X No. Visitas



INFORME DE SERVICIO DE LA GESTIÓN INTEGRAL DE PLAGAS

CLIENTE: BANALIGHT S.A.

ENCARGADO: PATRICIA FUENTES

MES: AGOSTO

CRITERIOS DE EVALUACION

1 A 15 %	Infestación Baja
16 A 35%	Infestación Media
> 36%	Infestación Alta

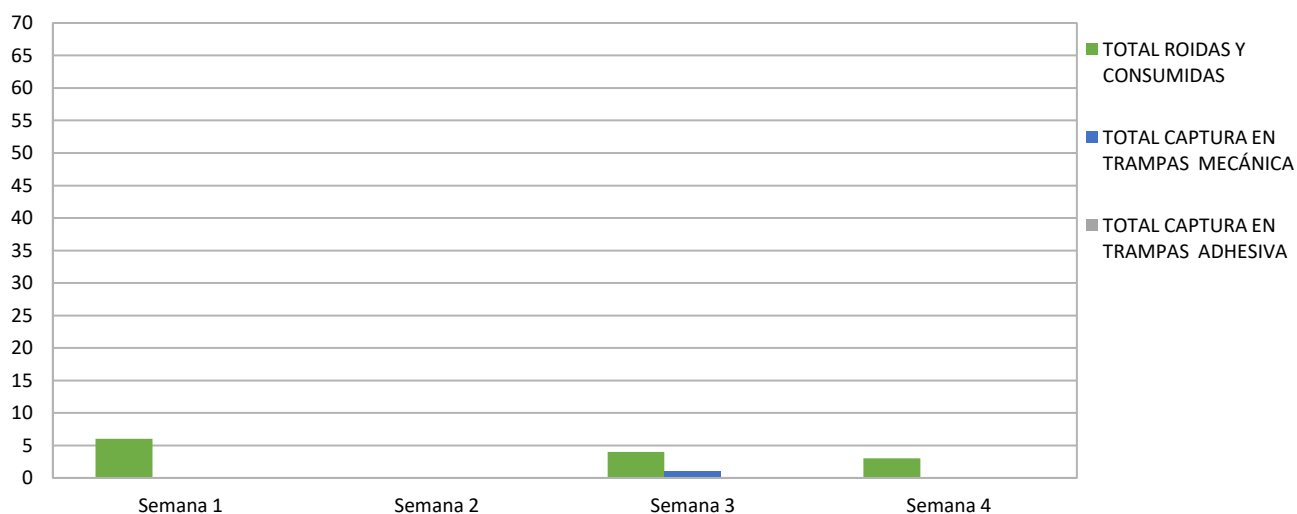
Cuadro de resultados:

No. estaciones de cebadura activadas	13	% de infestación 4,92
No. estaciones instaladas	66	
No. visitas de control	4	

No. estaciones mecánicas activadas	1	% de infestación 0,38
No. estaciones instaladas	66	
No. visitas de control	4	

No. estaciones de monitoreo	0	% de infestación 0.00
No. estaciones instaladas	70	
No. visitas de control	4	

Gráfico # 1 Activación de estaciones por Consumo y Captura.




	INFORME DE SERVICIO DE LA GESTIÓN INTEGRAL DE PLAGAS
	CLIENTE: BANALIGHT S.A.
	ENCARGADO: PATRICIA FUENTES
	MES: AGOSTO

Tabla # 2 Porcentaje del Índice de infestación de roedores (estaciones con cebo) de Enero – Diciembre 2022

<i>Estaciones</i>	<i>Ene</i>	<i>Feb</i>	<i>Mar</i>	<i>Abr</i>	<i>May</i>	<i>Jun</i>	<i>Jul</i>	<i>Ago</i>	<i>Sep</i>	<i>Oct</i>	<i>Nov</i>	<i>Dic</i>
Índice de Infestación 2022	6,44	5,30	0,00	13,26	8,33	17,05	9,09	4,92				

Gráfica # 2 Incidencia de Plagas (estaciones de cebadura) de Enero – Diciembre 2022

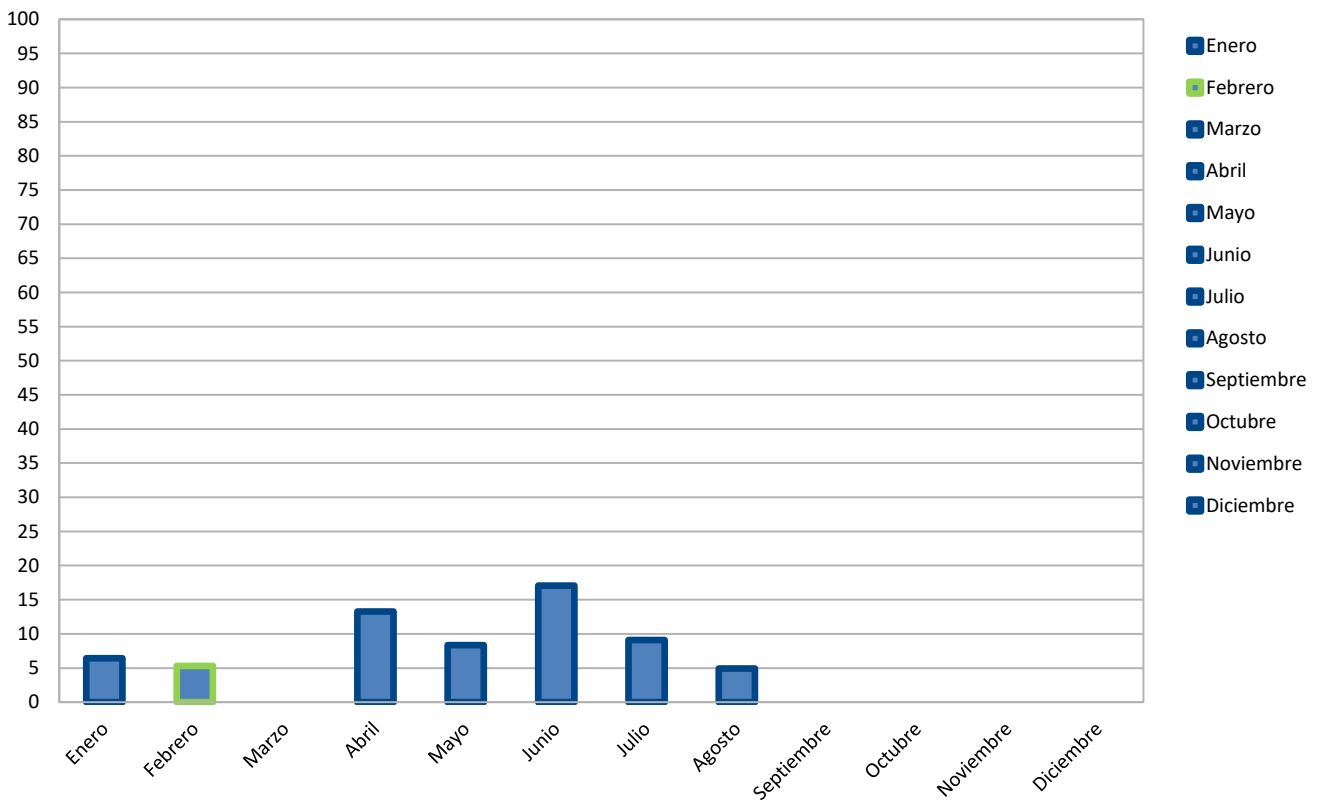



Tabla # 3 Porcentaje del Índice de infestación de roedores (estaciones con mecánica) de Enero a Diciembre – 2022

<i>Estaciones</i>	<i>Ene</i>	<i>Feb</i>	<i>Mar</i>	<i>Abr</i>	<i>May</i>	<i>Jun</i>	<i>Jul</i>	<i>Ago</i>	<i>Sep</i>	<i>Oct</i>	<i>Nov</i>	<i>Dic</i>
Índice de Infestación 2022	0,00	0,00	0,00	0,00	1,14	0,76	0,00	0,38				

	INFORME DE SERVICIO DE LA GESTIÓN INTEGRAL DE PLAGAS
	CLIENTE: BANALIGHT S.A.
	ENCARGADO: PATRICIA FUENTES
	MES: AGOSTO

Gráfica # 3 Incidencia de Plagas (estaciones de trampeo) de Enero – Diciembre 2022

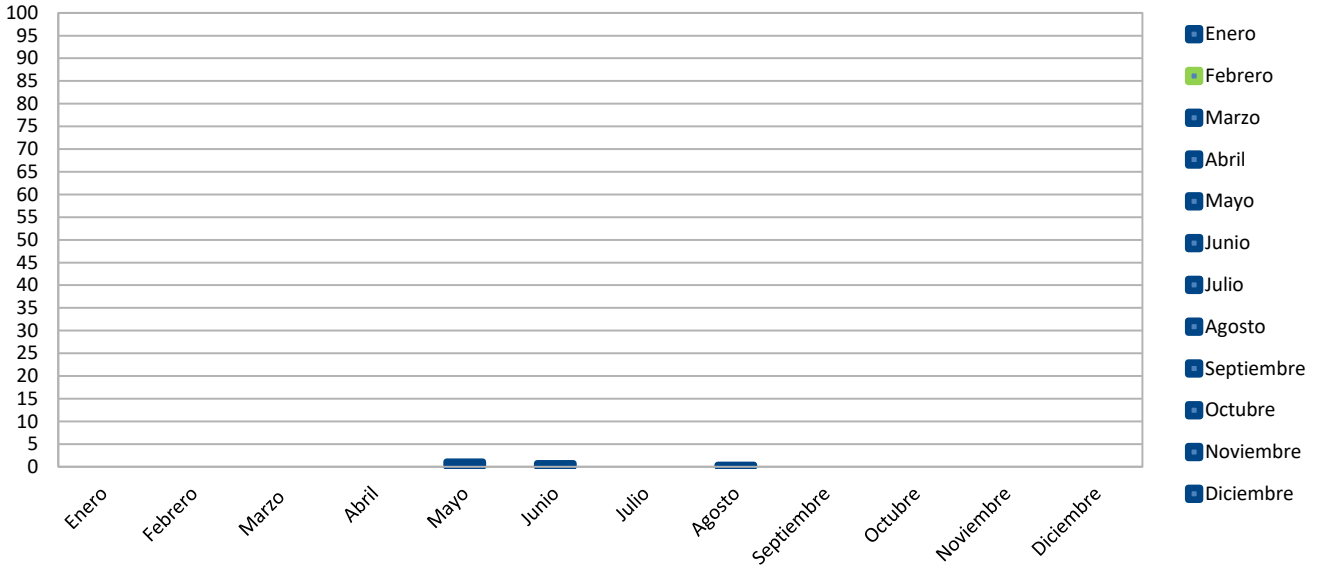
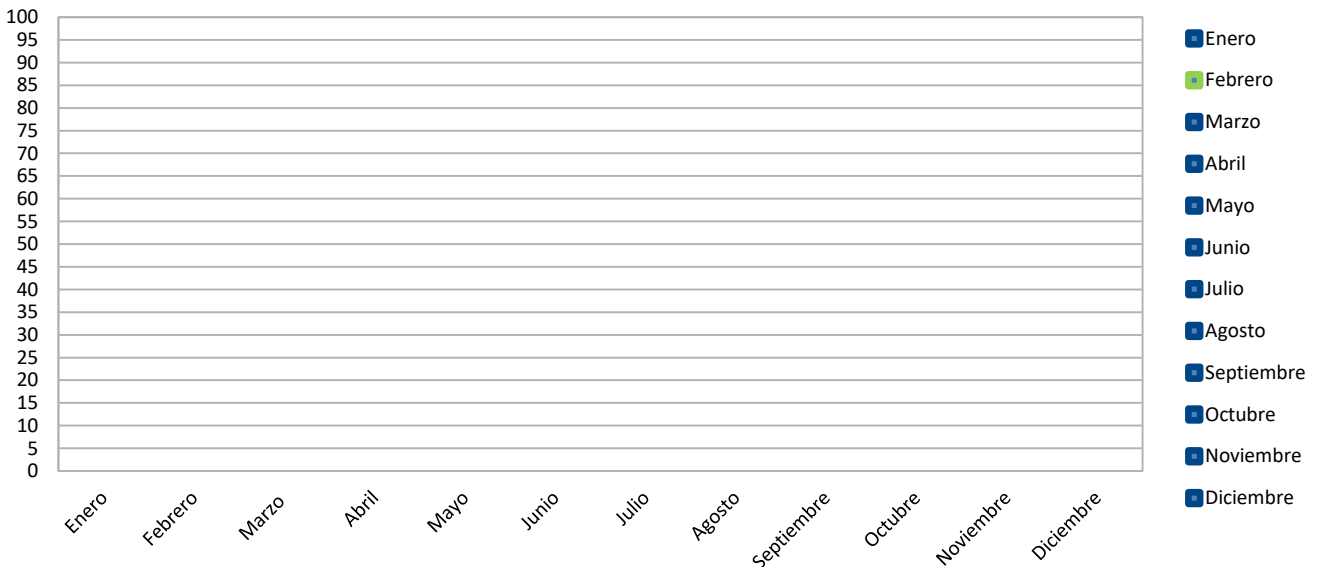



Tabla # 4 Porcentaje del Índice de infestación de roedores (estaciones de monitoreo) de Enero a Diciembre – 2022

Estaciones	Ene	Feb	Mar	Abr	May	Jun	Jul	Ago	Sep	Oct	Nov	Dic
Índice de Infestación 2022	0,00	0,00	0,00	0,00	0,00	0,00	0,00	0,00				

Gráfica # 4 Incidencia de Plagas (estaciones de monitoreo) de Enero – Diciembre 2022



	INFORME DE SERVICIO DE LA GESTIÓN INTEGRAL DE PLAGAS
	CLIENTE: BANALIGHT S.A.
	ENCARGADO: PATRICIA FUENTES
	MES: AGOSTO

OBSERVACIONES DE CEBADURA:

El índice de roedores correspondiente al mes de **agosto**, tomando en consideración la incidencia en las estaciones de cebaduras es del **4,92% Infestación baja**.

OBSERVACIONES DE MECÁNICAS:

El índice de roedores correspondiente al mes de **agosto**, tomando en consideración la incidencia en las estaciones con trampas de captura es del **0,38% Infestación baja**.

OBSERVACIONES DE MONITOREO:

El índice de roedores correspondiente al mes de **agosto**, tomando en consideración la incidencia en las estaciones con trampas de captura es del **0,00% No hubo Infestación**.

Acciones Tomadas por ISO PEST CONTROL (cordón sanitario)

Se han reemplazado las láminas de las estaciones encontradas saturadas por el polvo y cebos rodenticidas en mal estado y roído, limpieza de trampa mecánica encontrada con captura de roedores.

- ✓ Se realizó tratamientos puntuales en zonas estratégicas de la instalación, desratización en terreno vacío.
- ✓ Se realizó remarcación de fechas de seguimientos de las estaciones.
- ✓ Se reforzó el anclaje de varias las estaciones que conforman el cordón sanitario.
- ✓ Se realizó limpieza de todos los dispositivos de monitoreo del cordón sanitario.



INFORME DE SERVICIO DE LA GESTIÓN INTEGRAL DE PLAGAS

CLIENTE: BANALIGHT S.A.

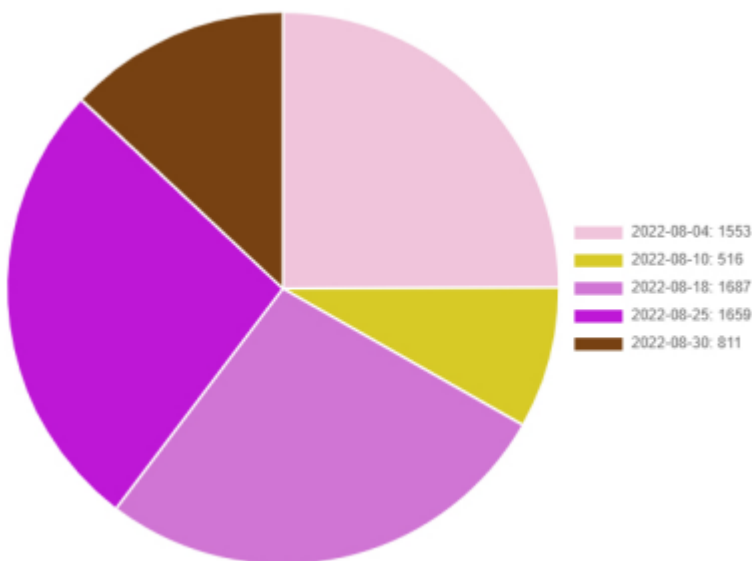
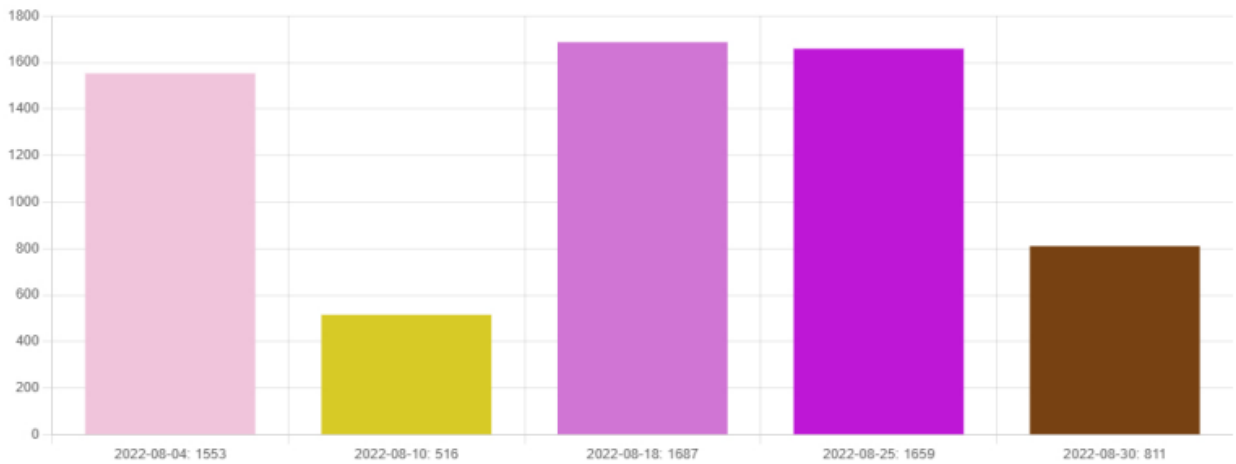
ENCARGADO: PATRICIA FUENTES

MES: AGOSTO

Gráfica # 5 CONTROL DE LAMPARAS CONTRA INSECTOS VOLADORES.

Grafica de incidencia por visita:

Banana Light Banalight C.A.





INFORME DE SERVICIO DE LA GESTIÓN INTEGRAL DE PLAGAS

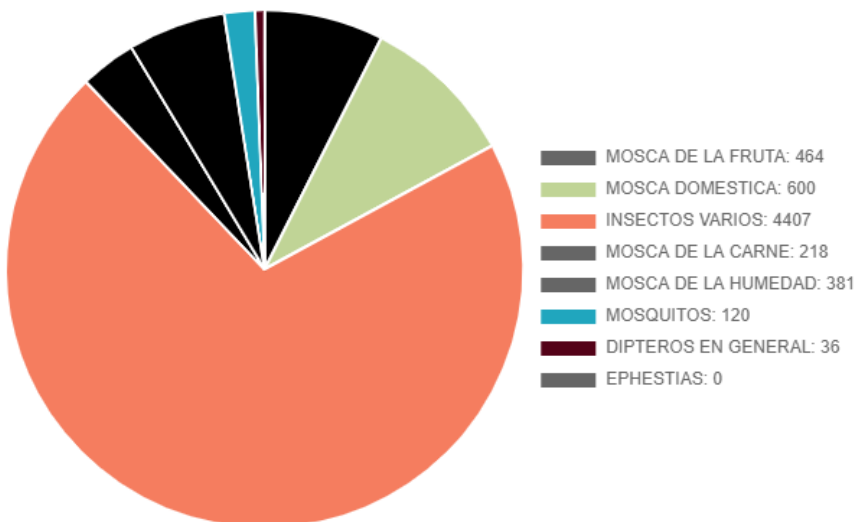
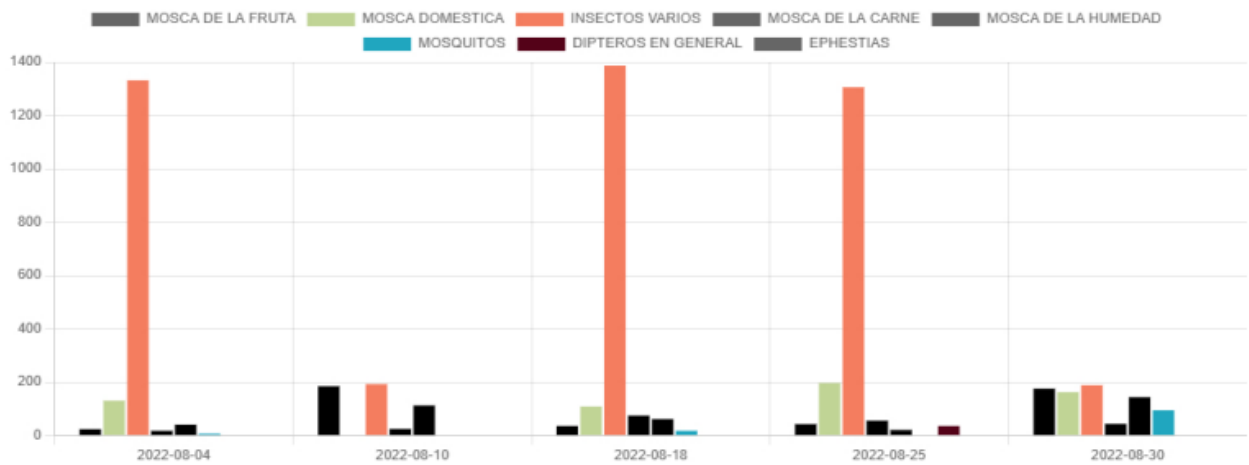
CLIENTE: BANALIGHT S.A.

ENCARGADO: PATRICIA FUENTES

MES: AGOSTO

Grafica de tendencia por tipo de plagas capturadas:


Banana Light Banalight C.A.



Nota: ver a detalle en nuestra plataforma el desglose de los gráficos de tendencia.

Acciones preventivas:

- Se realiza refuerzo en las desinsectaciones, enfocándose en las áreas más vulnerables de la instalación y en las áreas externas, con el objetivo de minimizar la población de insectos circundantes.

	INFORME DE SERVICIO DE LA GESTIÓN INTEGRAL DE PLAGAS
	CLIENTE: BANALIGHT S.A.
	ENCARGADO: PATRICIA FUENTES
	MES: AGOSTO

Acciones correctivas:

- Se procedió al respectivo cambio de las láminas engomadas de todas las lámparas.
- Se realizó evacuación de los insectos capturados y limpieza de los dispositivos.
- Evaluación de los métodos de exclusión de las áreas.

Información que se brinda para un buen cuidado y aplicación de buenas prácticas en vuestras instalaciones.

Muy Atentamente,



Ing. Kevin Quintana Z.
Coordinador de Calidad
ISO PEST CONTROL