	<b>INFORME DE SERVICIO DE LA GESTIÓN INTEGRAL DE PLAGAS</b>
	<b>CLIENTE:</b> BANALIGHT S.A.
	<b>ENCARGADO:</b> PATRICIA FUENTES
	<b>MES:</b> MARZO

Por medio de la presente informamos a ustedes cuadro estadístico de incidencia del **cordón sanitario/Monitoreo de insectos voladores** y detalle correspondiente a los controles realizados de desinsectación en vuestra instalación.

**Tipo de control realizado:** Control integral de plagas (desinsectación y desratización)  
**Áreas tratadas:** General de instalaciones

### 1. RESUMEN DE APLICACIÓN DE PLAGUICIDAS Y OPERACIONES EJECUTADAS

BIOCIDA	INGREDIENTE ACTIVO	DOSIFICACIÓN	REGISTRO SANITARIO	ÁREAS TRATADAS
Deltaplan	Deltametrina	10ml * lt H2O	PE-SP-457- 11-12	Bodega de p. terminado, área de recepción de frutas, área de pelado, oficinas administrativas, llenado, corredores de cámaras de maduración, bodega de materiales e insumos, planta de tratamiento, baños, comedor, cocina, área de mantenimiento
Insectin D	Deltametrina	10ml * lt H2O	PE-SP-428-08-11	Bodega de p. terminado, área de recepción de frutas, área de pelado, oficinas administrativas, llenado, corredores de cámaras de maduración, bodega de materiales e insumos, planta de tratamiento, baños, comedor, cocina, área de mantenimiento
Ratimor Bloque	Bromadiolona	10gr por punto de control	21-PLE-0517	General de cordón sanitario

**Tabla# 1 Reporte de activación de estaciones por consumo y captura.**

PUNTOS DE CONTROL DE CEBADO			
MES	INDICE DE INFESTACION CEBADO %	TOTAL ROIDAS Y CONSUMIDAS	NÚMERO DE PUNTOS DE CONTROL ACTIVADO
Semana 1	0,00	0	No hubo actividad
Semana 2	0,00	0	No hubo actividad
Semana 3	0,00	0	No hubo actividad
Semana 4	0,00	0	No hubo actividad
PUNTOS DE CONTROL MECÁNICO			
Semana 1	0,00	0	No hubo actividad
Semana 2	0,00	0	No hubo actividad
Semana 3	0,00	0	No hubo actividad
Semana 4	0,00	0	No hubo actividad
PUNTOS DE CONTROL MONITOREO			
Semana 1	0,00	0	No hubo actividad
Semana 2	0,00	0	No hubo actividad
Semana 3	0,00	0	No hubo actividad
Semana 4	0,00	0	No hubo actividad



## INFORME DE SERVICIO DE LA GESTIÓN INTEGRAL DE PLAGAS

**CLIENTE:** BANALIGHT S.A.

**ENCARGADO:** PATRICIA FUENTES

**MES:** MARZO

**No. del índice de infestación:**

**No. estaciones activadas X 100**

**No. total estaciones X No. Visitas**

CRITERIOS DE EVALUACION	
1 A 15 %	Infestación Baja
16 A 35%	Infestación Media
> 36%	Infestación Alta

### Cuadro de resultados:

No. estaciones de cebadura activadas	0	% de infestación
No. estaciones instaladas	66	0,00
No. visitas de control	4	


No. estaciones mecánicas activadas	0	% de infestación
No. estaciones instaladas	66	0.00
No. visitas de control	4	

No. estaciones de monitoreo	0	% de infestación
No. estaciones instaladas	58	0.00
No. visitas de control	4	

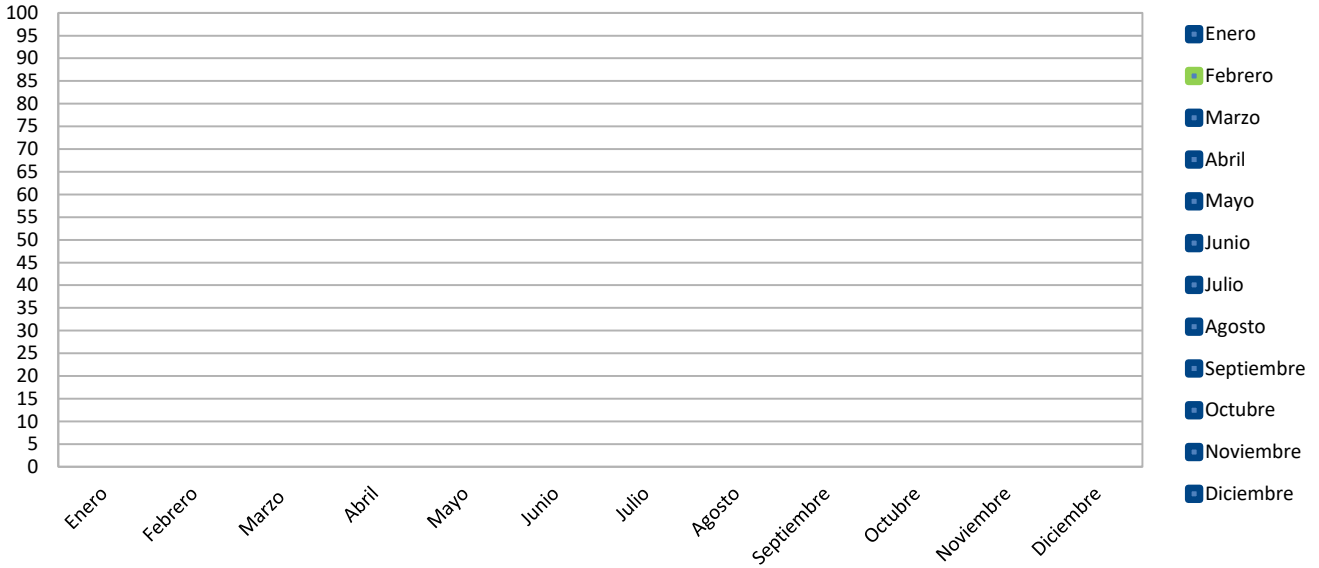
**Gráfico # 1 Activación de estaciones por Consumo y Captura.**





	<b>INFORME DE SERVICIO DE LA GESTIÓN INTEGRAL DE PLAGAS</b>
	<b>CLIENTE:</b> BANALIGHT S.A.
	<b>ENCARGADO:</b> PATRICIA FUENTES
	<b>MES:</b> MARZO

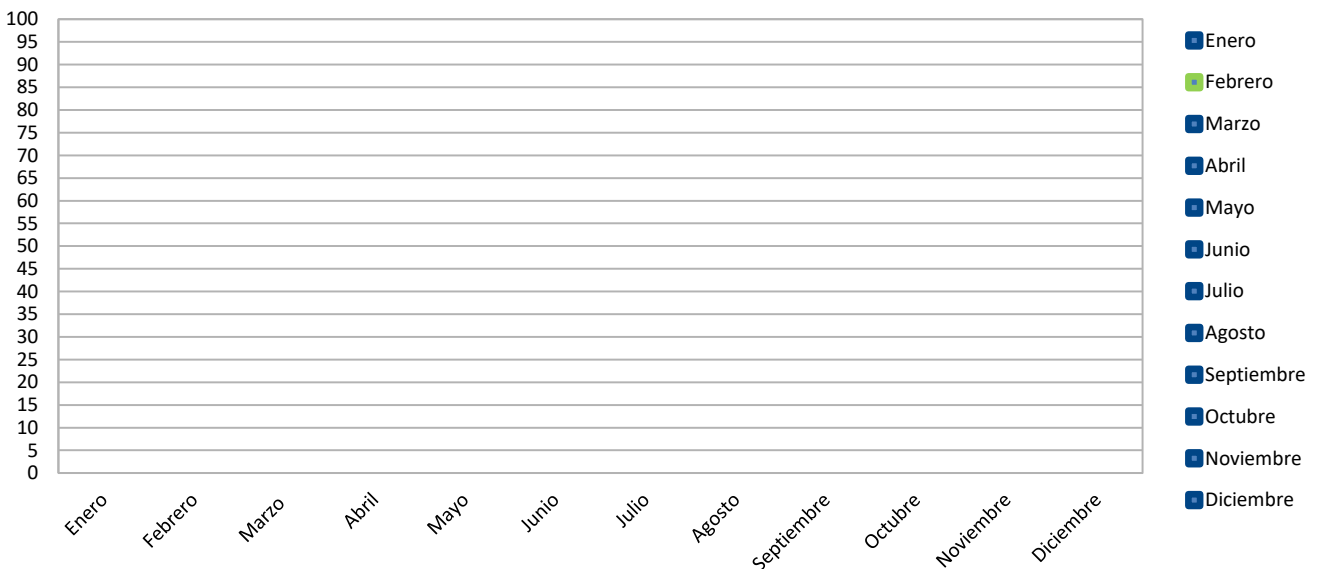
**Gráfica # 3 Incidencia de Plagas (estaciones de trampeo) de Enero – Diciembre 2022**




**Tabla # 4 Porcentaje del Índice de infestación de roedores (estaciones de monitoreo) de Enero a Diciembre – 2022**

Estaciones	Ene	Feb	Mar	Abr	May	Jun	Jul	Ago	Sep	Oct	Nov	Dic
Índice de Infestación 2022	0,00	0,00	0,00									

**Gráfica # 4 Incidencia de Plagas (estaciones de monitoreo) de Enero – Diciembre 2022**



	<b>INFORME DE SERVICIO DE LA GESTIÓN INTEGRAL DE PLAGAS</b>
	<b>CLIENTE:</b> BANALIGHT S.A.
	<b>ENCARGADO:</b> PATRICIA FUENTES
	<b>MES:</b> MARZO

#### **OBSERVACIONES DE CEBADURA:**

El índice de roedores correspondiente al mes de **marzo**, tomando en consideración la incidencia en las estaciones de cebaduras es del **0,00% No hubo Infestación.**

#### **OBSERVACIONES DE MECÁNICAS:**

El índice de roedores correspondiente al mes de **marzo**, tomando en consideración la incidencia en las estaciones con trampas de captura es del **0,00% No hubo Infestación.**

#### **OBSERVACIONES DE MONITOREO:**

El índice de roedores correspondiente al mes de **marzo**, tomando en consideración la incidencia en las estaciones con trampas de captura es del **0,00% No hubo Infestación.**

#### **Acciones Tomadas por ISO PEST CONTROL (cordón sanitario)**

Se han reemplazado las láminas de las estaciones encontradas saturadas por el polvo y cebos rodenticidas en mal estado.

- ✓ Se realizó tratamientos para el control de plagas.
- ✓ Se realizó limpieza de todos los dispositivos de monitoreo del cordón sanitario.
- ✓ Anclaje de estaciones.
- ✓ Remarcación de numeración en rótulos.



## INFORME DE SERVICIO DE LA GESTIÓN INTEGRAL DE PLAGAS

**CLIENTE:** BANALIGHT S.A.

**ENCARGADO:** PATRICIA FUENTES

**MES:** MARZO

**Tabla # 5 CONTROL DE LAMPARAS CONTRA INSECTOS VOLADORES.**

Lámparas atrapa insectos								
N o .	Area		Nivel de Saturacion			Estado Fisico		Observaciones
	Interna	Externa	Bajo < ó = 25%	Medio < ó = 50%	Alto < ó = 75%	Bueno	Dañado	
1	LLENADO/PROCESO		X			X		Moscas domesticas, insectos voladores en general, mosca de la fruta, lepidopteros/mariposas
2	LLENADO/PROCESO		X			X		Moscas domesticas, insectos voladores en general, mosca de la fruta, lepidopteros/mariposas
3	LLENADO/PROCESO			X		X		Moscas domesticas, insectos voladores en general, mosca de la fruta, lepidopteros/mariposas
4	PELADO			X		X		Moscas domesticas, insectos voladores en general, mosca de la fruta, lepidopteros/mariposas
5	PELADO			X		X		Moscas domesticas, insectos voladores en general, mosca de la fruta, lepidopteros/mariposas
6	CORREDOR CAMARAS DE MADURACION			X		X		Moscas domésticas, insectos voladores en general, mosca de la fruta, lepidopteros/mariposas
7	BODEGA INSUMOS			X		X		Moscas domésticas, insectos voladores en general, lepidopteros/mariposas
8	BODEGA INSUMOS			X		X		Moscas domésticas, insectos voladores en general, lepidopteros/mariposas
9	BODEGA PRODUCTO TERMINADO		X			X		Moscas domésticas, insectos voladores en general, lepidopteros/mariposas
10	PELADO		X			X		Moscas domesticas, insectos voladores en general, mosca de la fruta, lepidopteros/mariposas
11	COMEDOR		X			X		Moscas domésticas, insectos voladores en general, lepidopteros/mariposas
12	COCINA		X			X		Lámpara en mantenimiento
13	COCINA		X			X		Moscas domésticas, insectos voladores en general, lepidopteros/mariposas
14	COMEDOR		X	X		X		Moscas domésticas, insectos voladores en general, lepidopteros/mariposas
15	OFICINA PTAR.		X			X		Moscas domesticas, insectos voladores en general, lepidopteros/mariposas

### Acciones preventivas:

- Se verificar con el departamento de mantenimiento el flujo de aire de las cortinas, para disminuir el ingreso de insectos voladores.

### Acciones correctivas:

- Se realiza desinsectaciones puntuales en las áreas vulnerables de la instalación para mantener control de la incidencia de insectos voladores.
- Se procedió al respectivo cambio de las láminas engomadas de todas las lámparas.
- Se realizó evacuación de los insectos capturados y limpieza de los dispositivos.
- Se está realizando tratamientos de control para minimizar la incidencia de las plagas.



**INFORME DE SERVICIO DE LA GESTIÓN INTEGRAL  
DE PLAGAS**

**CLIENTE:** BANALIGHT S.A.

**ENCARGADO:** PATRICIA FUENTES

**MES:** MARZO

Información que se brinda para un buen cuidado y aplicación de buenas prácticas en vuestras instalaciones.

Muy Atentamente,

**Ing. Kevin Quintana Z.  
Coordinador de Calidad  
ISO PEST CONTROL**