	<b>INFORME DE SERVICIO DE LA GESTIÓN INTEGRAL DE PLAGAS</b>
	<b>CLIENTE:</b> BANALIGHT S.A.
	<b>ENCARGADO:</b> PATRICIA FUENTES
	<b>MES:</b> MAYO

Por medio de la presente informamos a ustedes cuadro estadístico de incidencia del **cordón sanitario/Monitoreo de insectos voladores** y detalle correspondiente a los controles realizados de desinsectación en vuestra instalación.

**Tipo de control realizado:** Control integral de plagas (desinsectación y desratización)  
**Áreas tratadas:** General de instalaciones

## 1. RESUMEN DE APLICACIÓN DE PLAGUICIDAS Y OPERACIONES EJECUTADAS

BIOCIDA	INGREDIENTE ACTIVO	DOSIFICACIÓN	REGISTRO SANITARIO	ÁREAS TRATADAS
Deltaplan	Deltametrina	10-15ml * lt H2O	PE-SP-457- 11-12	Bodega de p. terminado, área de recepción de frutas, área de pelado, oficinas administrativas, llenado, corredores de cámaras de maduración, bodega de materiales e insumos, planta de tratamiento, baños, comedor, cocina, área de mantenimiento
Insectin D	Deltametrina	20-30ml * lt H2O	PE-SP-428-08-11	Bodega de p. terminado, área de recepción de frutas, área de pelado, oficinas administrativas, llenado, corredores de cámaras de maduración, bodega de materiales e insumos, planta de tratamiento, baños, comedor, cocina, área de mantenimiento
Ratimor Bloque	Bromadiolona	10gr por punto de control	21-PLE-0517	General de cordón sanitario

**Tabla# 1 Reporte de activación de estaciones por consumo y captura.**

PUNTOS DE CONTROL DE CEBADO			
MES	INDICE DE INFESTACION CEBADO %	TOTAL ROIDAS Y CONSUMIDAS	NÚMERO DE PUNTOS DE CONTROL ACTIVADO
Semana 1	10,61	7	5,10,11,17,18,27,28
Semana 2	7,58	5	2,20,28,64,66
Semana 3	9,09	6	2,18,23,24,25,42
Semana 4	6,06	4	20,21,22,23
PUNTOS DE CONTROL MECÁNICO			
Semana 1	3,03	2	32,61
Semana 2	0,00	0	No hubo actividad
Semana 3	0,00	0	No hubo actividad
Semana 4	1,52	1	66
PUNTOS DE CONTROL MONITOREO			
Semana 1	0,00	0	No hubo actividad
Semana 2	0,00	0	No hubo actividad
Semana 3	0,00	0	No hubo actividad
Semana 4	0,00	0	No hubo actividad



## INFORME DE SERVICIO DE LA GESTIÓN INTEGRAL DE PLAGAS

**CLIENTE:** BANALIGHT S.A.

**ENCARGADO:** PATRICIA FUENTES

**MES:** MAYO

**No. del índice de infestación:**

**No. estaciones activadas X 100**

**No. total estaciones X No. Visitas**

CRITERIOS DE EVALUACION	
1 A 15 %	Infestación Baja
16 A 35%	Infestación Media
> 36%	Infestación Alta

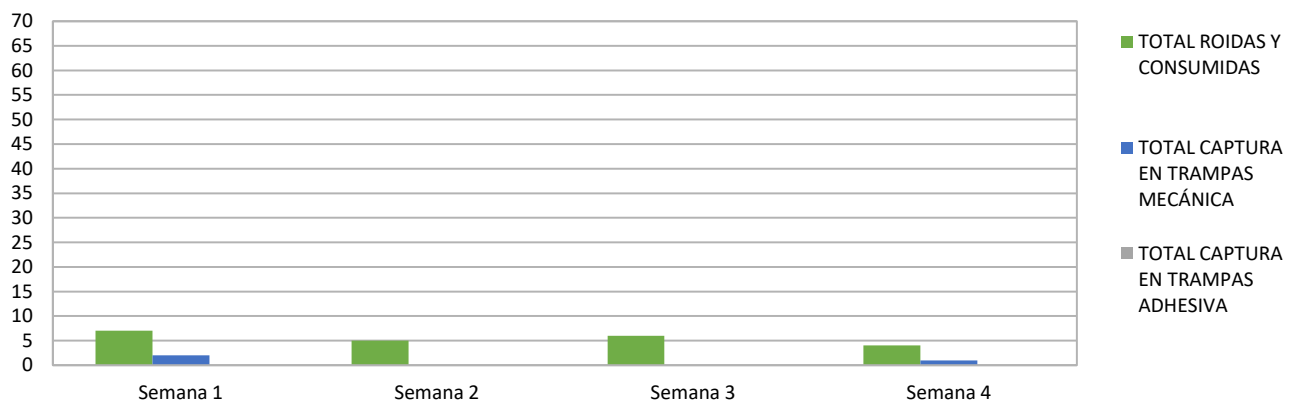
### Cuadro de resultados:


No. estaciones de cebadura activadas	22	% de infestación
No. estaciones instaladas	66	
No. visitas de control	4	

No. estaciones mecánicas activadas	3	% de infestación
No. estaciones instaladas	66	
No. visitas de control	4	

No. estaciones de monitoreo	0	% de infestación
No. estaciones instaladas	70	
No. visitas de control	4	

**Gráfico # 1 Activación de estaciones por Consumo y Captura.**

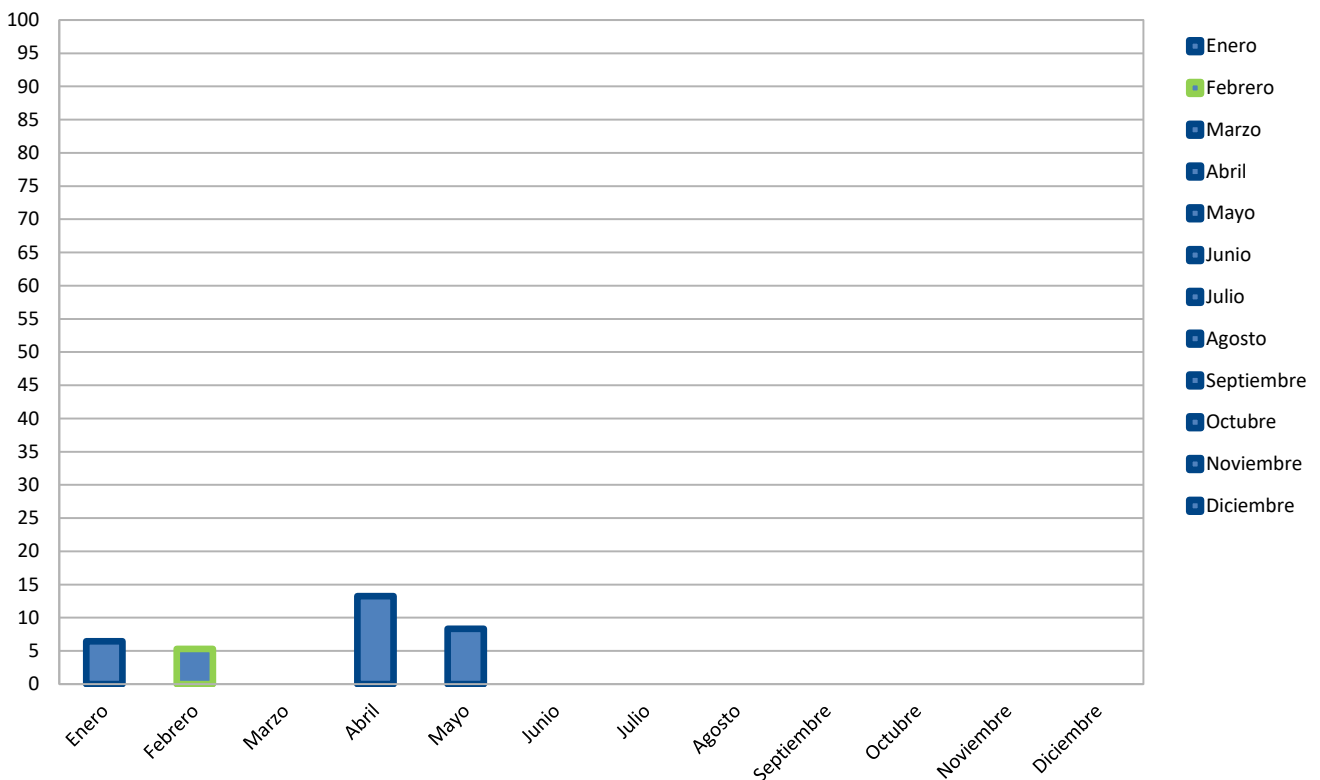


	<b>INFORME DE SERVICIO DE LA GESTIÓN INTEGRAL DE PLAGAS</b>
	<b>CLIENTE:</b> BANALIGHT S.A.
	<b>ENCARGADO:</b> PATRICIA FUENTES
	<b>MES:</b> MAYO

**Tabla # 2 Porcentaje del Índice de infestación de roedores (estaciones con cebo) de Enero – Diciembre 2022**


<i>Estaciones</i>	<i>Ene</i>	<i>Feb</i>	<i>Mar</i>	<i>Abr</i>	<i>May</i>	<i>Jun</i>	<i>Jul</i>	<i>Ago</i>	<i>Sep</i>	<i>Oct</i>	<i>Nov</i>	<i>Dic</i>
Índice de Infestación 2022	6,44	5,30	0,00	13,26	8,33							

**Gráfica # 2 Incidencia de Plagas (estaciones de cebadura) de Enero – Diciembre 2022**

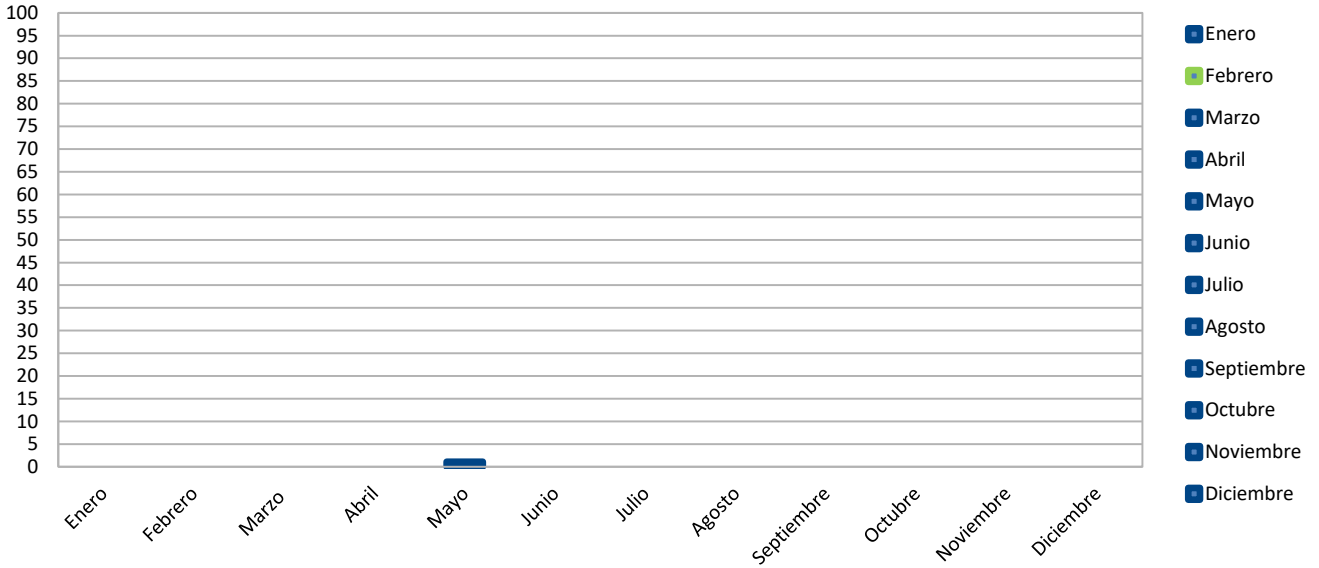


**Tabla # 3 Porcentaje del Índice de infestación de roedores (estaciones con mecánica) de Enero a Diciembre – 2022**

<i>Estaciones</i>	<i>Ene</i>	<i>Feb</i>	<i>Mar</i>	<i>Abr</i>	<i>May</i>	<i>Jun</i>	<i>Jul</i>	<i>Ago</i>	<i>Sep</i>	<i>Oct</i>	<i>Nov</i>	<i>Dic</i>
Índice de Infestación 2022	0,00	0,00	0,00	0,00	1,14							

	<b>INFORME DE SERVICIO DE LA GESTIÓN INTEGRAL DE PLAGAS</b>
	<b>CLIENTE:</b> BANALIGHT S.A.
	<b>ENCARGADO:</b> PATRICIA FUENTES
	<b>MES:</b> MAYO

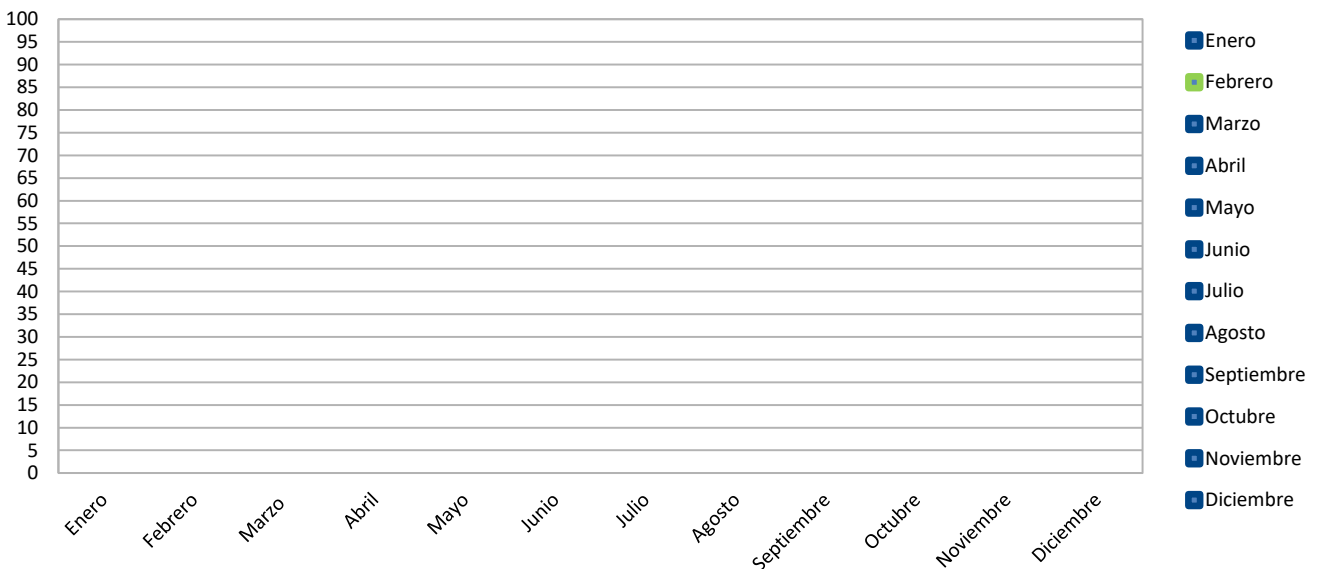
**Gráfica # 3 Incidencia de Plagas (estaciones de trampeo) de Enero – Diciembre 2022**




**Tabla # 4 Porcentaje del Índice de infestación de roedores (estaciones de monitoreo) de Enero a Diciembre – 2022**

Estaciones	Ene	Feb	Mar	Abr	May	Jun	Jul	Ago	Sep	Oct	Nov	Dic
Índice de Infestación 2022	0,00	0,00	0,00	0,00	0,00							

**Gráfica # 4 Incidencia de Plagas (estaciones de monitoreo) de Enero – Diciembre 2022**



	<b>INFORME DE SERVICIO DE LA GESTIÓN INTEGRAL DE PLAGAS</b>
	<b>CLIENTE:</b> BANALIGHT S.A.
	<b>ENCARGADO:</b> PATRICIA FUENTES
	<b>MES:</b> MAYO

#### **OBSERVACIONES DE CEBADURA:**

El índice de roedores correspondiente al mes de **mayo**, tomando en consideración la incidencia en las estaciones de cebaduras es del **8,33% Infestación baja**.

#### **OBSERVACIONES DE MECÁNICAS:**

El índice de roedores correspondiente al mes de **mayo**, tomando en consideración la incidencia en las estaciones con trampas de captura es del **1,14% Infestación baja**.

#### **OBSERVACIONES DE MONITOREO:**

El índice de roedores correspondiente al mes de **mayo**, tomando en consideración la incidencia en las estaciones con trampas de captura es del **0,00% No hubo Infestación**.

#### **Acciones Tomadas por ISO PEST CONTROL (cordón sanitario)**

Se han reemplazado las láminas de las estaciones encontradas saturadas por el polvo y cebos rodenticidas en mal estado y roídos.

- ✓ Se realizó tratamientos para el control de plagas.
- ✓ Se reemplazó trampas mecánicas encontradas en mal estado
- ✓ Se reforzó el anclaje de varias las estaciones que conforman el cordón sanitario.
- ✓ Se realizó limpieza de todos los dispositivos de monitoreo del cordón sanitario.



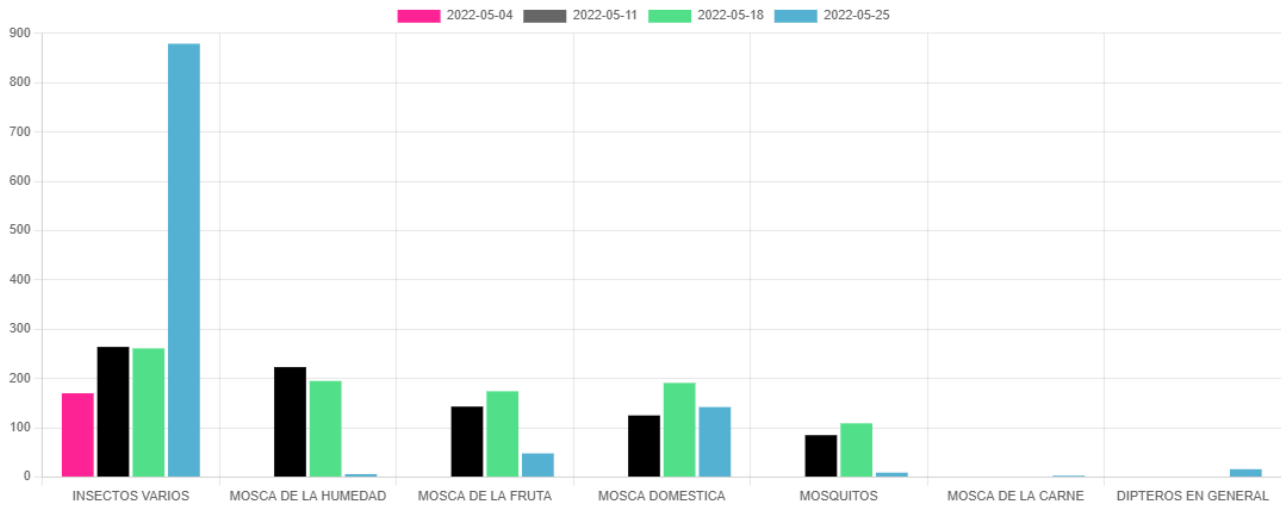
## INFORME DE SERVICIO DE LA GESTIÓN INTEGRAL DE PLAGAS

CLIENTE: BANALIGHT S.A.

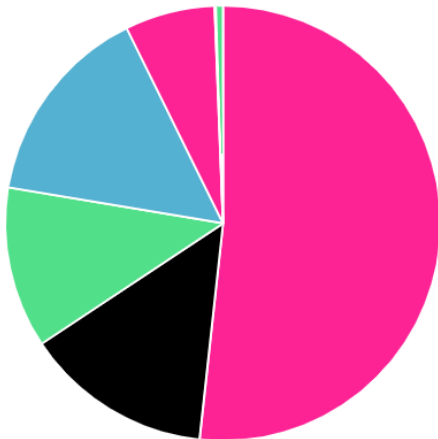
ENCARGADO: PATRICIA FUENTES

MES: MAYO

### Gráfica # 5 CONTROL DE LAMPARAS CONTRA INSECTOS VOLADORES.




INSECTOS VARIOS MOSCA DE LA HUMEDAD  
 MOSCA DE LA FRUTA MOSCA DOMESTICA MOSQUITOS  
 MOSCA DE LA CARNE DIPTEROS EN GENERAL



**Nota:** ver a detalle en nuestra plataforma el desglose de los gráficos de tendencia.

#### Acciones preventivas:

- Se realiza refuerzo en las desinsectaciones, enfocándose en las áreas más vulnerables de la instalación.

	<b>INFORME DE SERVICIO DE LA GESTIÓN INTEGRAL DE PLAGAS</b>
	<b>CLIENTE:</b> BANALIGHT S.A.
	<b>ENCARGADO:</b> PATRICIA FUENTES
	<b>MES:</b> MAYO

**Acciones correctivas:**

- Se procedió al respectivo cambio de las láminas engomadas de todas las lámparas.
- Se realizó evacuación de los insectos capturados y limpieza de los dispositivos.

Información que se brinda para un buen cuidado y aplicación de buenas prácticas en vuestras instalaciones.

Muy Atentamente,



**Ing. Kevin Quintana Z.**  
**Coordinador de Calidad**  
**ISO PEST CONTROL**