	INFORME DE SERVICIO DE LA GESTIÓN INTEGRAL DE PLAGAS
	CLIENTE: CAFE GARDELLA
	ENCARGADA: ELENA GARDELLA
	MES: FEBRERO

Por medio de la presente informamos a ustedes cuadro estadístico de incidencia del **cordón sanitario** y detalle correspondiente a los controles realizados de **desinsectación** en vuestra instalación.

Tipo de control realizado: Control integral de plagas (desinsectación y desratización)
Áreas tratadas: General de instalaciones

1. RESUMEN DE APLICACIÓN DE PLAGUICIDAS Y OPERACIONES EJECUTADAS

BIOCIDA	INGREDIENTE ACTIVO	DOSIFICACIÓN	REGISTRO SANITARIO	ÁREAS TRATADAS
Insectin D	Deltametrina	20-30 ml*litro de agua	PN-SP-428-08-11	Total de exteriores, edificaciones, tachos de basura
Brigand	Bromadiolona	10-40 gr * Estación	82-PLE-0122	General de cordón sanitario

Tabla # 1 Reporte de activación de estaciones por consumo y captura.


PUNTOS DE CONTROL DE CEBADO			
MES	INDICE DE INFESTACION CEBADO %	TOTAL ROIDAS Y CONSUMIDAS	NÚMERO DE PUNTOS DE CONTROL ACTIVADO
Semana 2	16,00	4	5,8,21,22
Semana 4	0,00	0	No hubo actividad
PUNTOS DE CONTROL MONITOREO			
Semana 2	0,00	0	No hubo actividad
Semana 4	0,00	0	No hubo actividad

No. del índice de infestación:

No. estaciones activadas X 100

No. total estaciones X No. Visitas

CRITERIOS DE EVALUACION	
1 A 15 %	Infestación Baja
16 A 35%	Infestación Media
> 36%	Infestación Alta

	INFORME DE SERVICIO DE LA GESTIÓN INTEGRAL DE PLAGAS
	CLIENTE: CAFE GARDELLA
	ENCARGADA: ELENA GARDELLA
	MES: FEBRERO

Gráfica # 2 Incidencia de Plagas (estaciones de cebadero) de Enero –Diciembre 2023

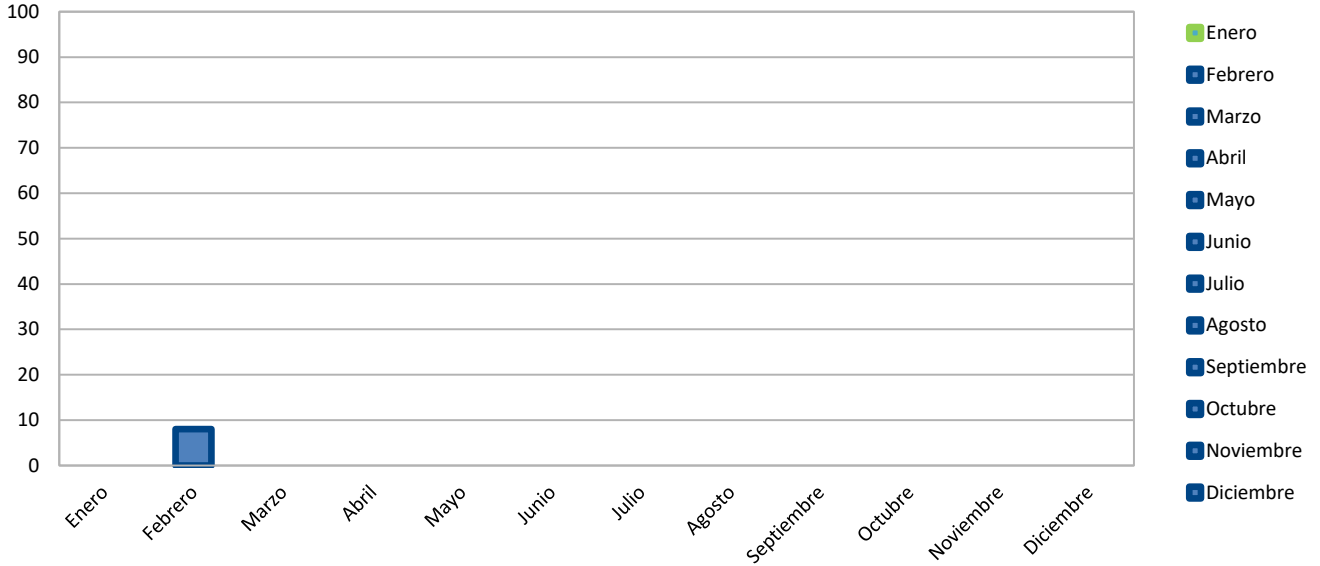
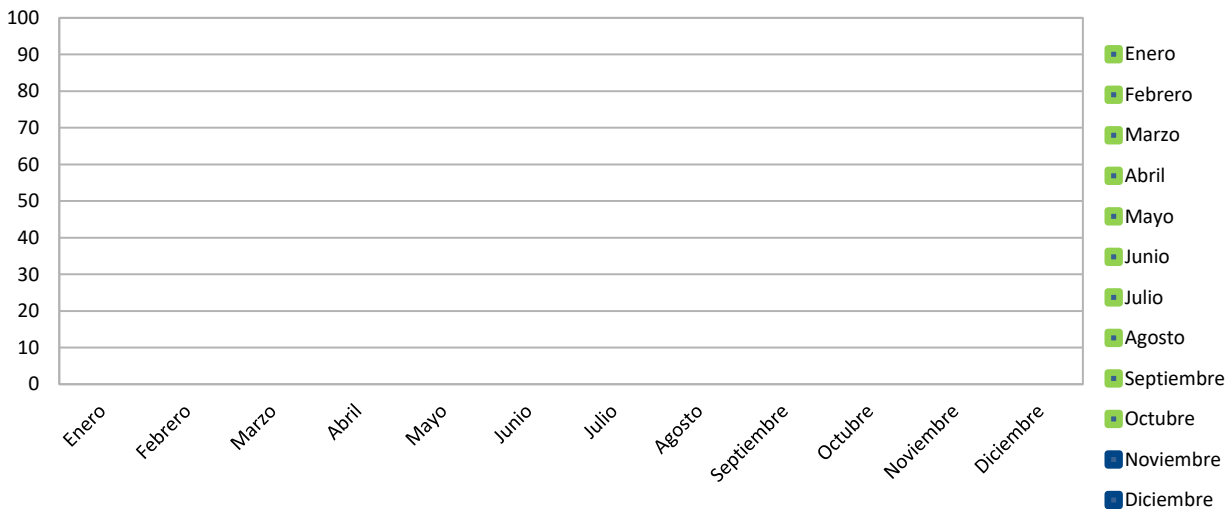



Tabla # 3 Porcentaje del Índice de infestación de roedores (estaciones de monitoreo) de Enero – Diciembre 2023

Estaciones	Ene	Feb	Mar	Abr	May	Jun	Jul	Ago	Sep	Oct	Nov	Dic
Índice de Infestación 2023	0,00	0,00										

Gráfica # 4 Incidencia de Plagas (estaciones de monitoreo) de Enero – Diciembre 2023



	INFORME DE SERVICIO DE LA GESTIÓN INTEGRAL DE PLAGAS
	CLIENTE: CAFE GARDELLA
	ENCARGADA: ELENA GARDELLA
	MES: FEBRERO

OBSERVACIONES DE CEBADERO:

El índice de roedores correspondiente al mes de **febrero**, tomando en consideración la incidencia en las estaciones con cebo rodenticida es del **8 % Infestación baja**.

OBSERVACIONES DE MONITOREO:

El índice de roedores correspondiente al mes de **febrero**, tomando en consideración la incidencia en las estaciones con trampas de monitoreo es del **0,00% No hubo Infestación**.

Acciones Tomadas por ISO PEST CONTROL.-

- ✓ Se realizó desratización puntual en zonas estratégicas mediante cebos rodenticidas anclados.
- ✓ Se reemplazó los cebos encontrados en mal estado y roídos.
- ✓ Se reemplazó las láminas pegantes de las estaciones encontradas saturadas con polvo, información que puede ser revisada en el reporte de trabajo correspondiente a cada visita.
- ✓ Se realizó tratamientos para el control de plagas.
- ✓ Se realizó limpieza de todos los dispositivos de monitoreo del cordón sanitario.

Información que se brinda para un buen cuidado y aplicación de buenas prácticas en vuestras instalaciones.

Muy Atentamente,



Ing. Kevin Quintana Z.
Coordinador de Calidad
ISO PEST CONTROL