	<b>INFORME DE SERVICIO DE LA GESTIÓN INTEGRAL DE PLAGAS</b>
	<b>CLIENTE:</b> CAFE GARDELLA
	<b>ENCARGADA:</b> ELENA GARDELLA
	<b>MES:</b> JULIO

Por medio de la presente informamos a ustedes cuadro estadístico de incidencia del **cordón sanitario** y detalle correspondiente a los controles realizados de **desinsectación** en vuestra instalación.

**Tipo de control realizado:** Control integral de plagas (desinsectación y desratización)  
**Áreas tratadas:** General de instalaciones

### 1. RESUMEN DE APLICACIÓN DE PLAGUICIDAS Y OPERACIONES EJECUTADAS

BIOCIDA	INGREDIENTE ACTIVO	DOSIFICACIÓN	REGISTRO SANITARIO	ÁREAS TRATADAS
Insectin D	Deltametrina	20-30 ml*litro de agua	PN-SP-428-08-11	Alcantarillas, rejillas de desagüe, pasillos, exteriores en general, Tumbados de oficinas planta baja y alta
Brigand	Bromadiolona	10-40 gr * Estación	82-PLE-0122	General de cordón sanitario

**Tabla # 1 Reporte de activación de estaciones por consumo y captura.**


PUNTOS DE CONTROL DE CEBADO			
MES	INDICE DE INFESTACION CEBADO %	TOTAL ROIDAS Y CONSUMIDAS	NÚMERO DE PUNTOS DE CONTROL ACTIVADO
Semana 1	12,00	3	23,24,25
Semana 3	12,00	3	18,19,20
PUNTOS DE CONTROL MONITOREO			
Semana 1	0,00	0	No hubo actividad
Semana 3	0,00	0	No hubo actividad

**No. del índice de infestación:**

**No. estaciones activadas X 100**

**No. total estaciones X No. Visitas**

CRITERIOS DE EVALUACION	
1 A 15 %	Infestación Baja
16 A 35%	Infestación Media
> 36%	Infestación Alta

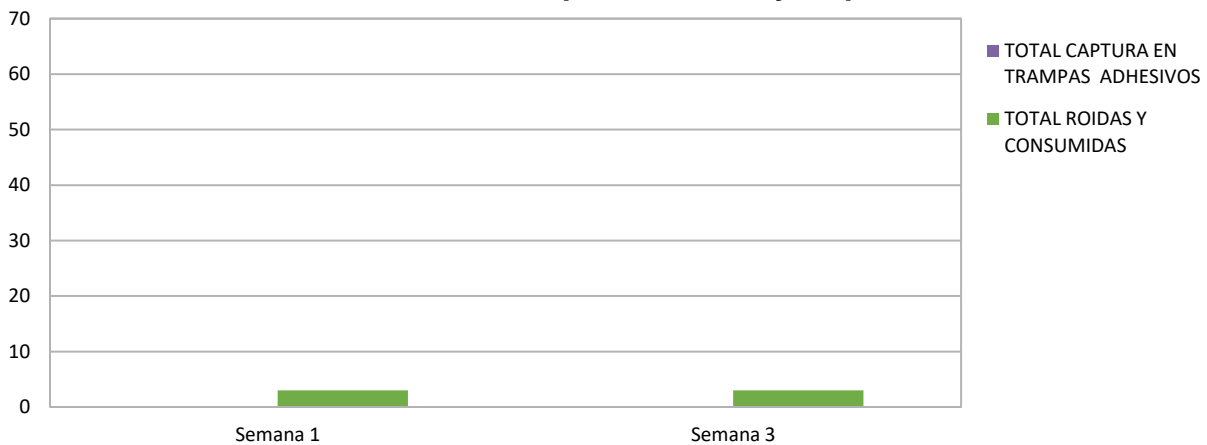
	<b>INFORME DE SERVICIO DE LA GESTIÓN INTEGRAL DE PLAGAS</b>	
	CLIENTE: CAFE GARDELLA	
	ENCARGADA: ELENA GARDELLA	
	MES: JULIO	

**Cuadro de resultados:**

<b>No. estaciones de monitoreo activadas</b>	<b>6</b>	<b>% de infestación</b>  <b>12,00</b>
<b>No. estaciones instaladas</b>	<b>25</b>	
<b>No. visitas de control</b>	<b>2</b>	


<b>No. estaciones de monitoreo</b>	<b>0</b>	<b>% de infestación</b>  <b>0,00</b>
<b>No. estaciones instaladas</b>	<b>29</b>	
<b>No. visitas de control</b>	<b>2</b>	

**Gráfico # 1 Activación de estaciones por Consumo y Captura.**

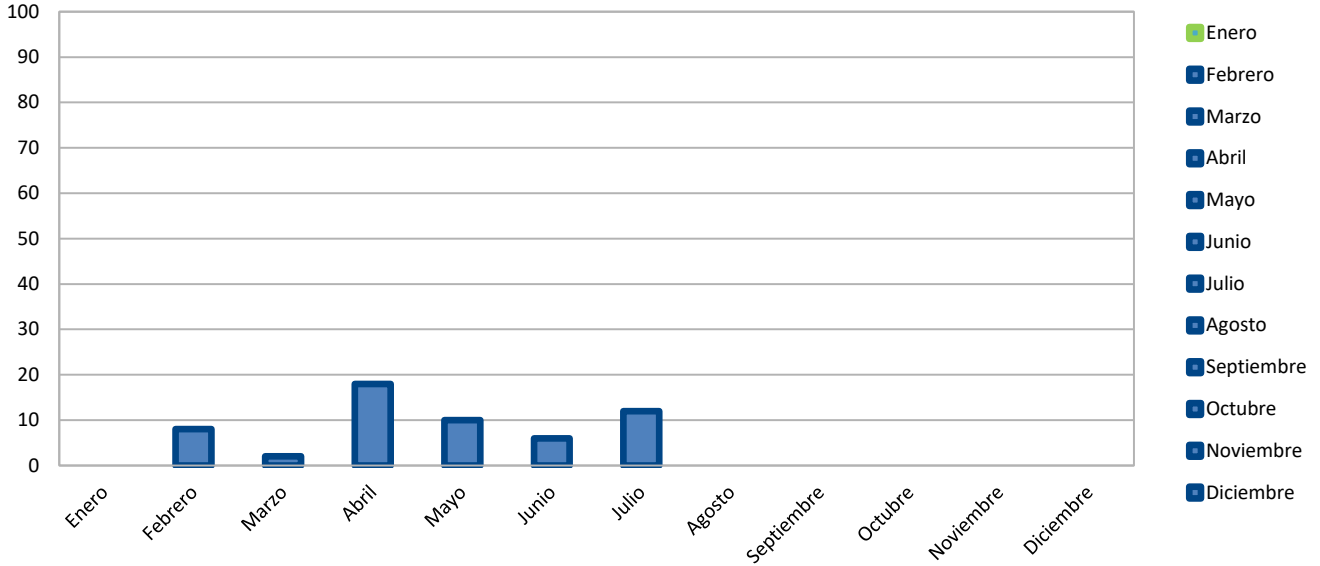


**Tabla # 2 Porcentaje del Índice de infestación de roedores (estaciones de cebadero) de Enero – Diciembre 2023**

Estaciones	Ene	Feb	Mar	Abr	May	Jun	Jul	Ago	Sep	Oct	Nov	Dic
Índice de Infestación 2023	0,00	0,00	2,00	18,00	10	6	12,00					

	<b>INFORME DE SERVICIO DE LA GESTIÓN INTEGRAL DE PLAGAS</b>
	<b>CLIENTE:</b> CAFE GARDELLA
	<b>ENCARGADA:</b> ELENA GARDELLA
	<b>MES:</b> JULIO

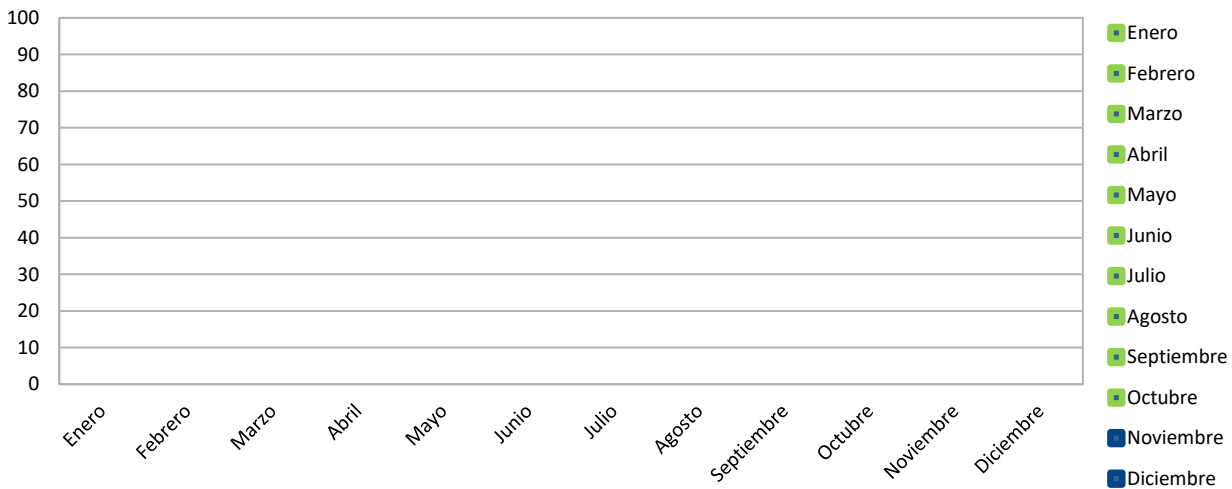
**Gráfica # 2 Incidencia de Plagas (estaciones de cebadero) de Enero –Diciembre 2023**




**Tabla # 3 Porcentaje del Índice de infestación de roedores (estaciones de monitoreo) de Enero – Diciembre 2023**

Estaciones	Ene	Feb	Mar	Abr	May	Jun	Jul	Ago	Sep	Oct	Nov	Dic
Índice de Infestación 2023	0,00	0,00	0,00	0,00	0,00	0,00	0,00					

**Gráfica # 4 Incidencia de Plagas (estaciones de monitoreo) de Enero – Diciembre 2023**



	<b>INFORME DE SERVICIO DE LA GESTIÓN INTEGRAL DE PLAGAS</b>
	<b>CLIENTE:</b> CAFE GARDELLA
	<b>ENCARGADA:</b> ELENA GARDELLA
	<b>MES:</b> JULIO

### **OBSERVACIONES DE CEBADERO:**

El índice de roedores correspondiente al mes de **julio**, tomando en consideración la incidencia en las estaciones con cebo rodenticida es del **12,00 % Infestación baja**.

### **OBSERVACIONES DE MONITOREO:**

El índice de roedores correspondiente al mes de **julio**, tomando en consideración la incidencia en las estaciones con trampas de monitoreo es del **0,00% No hubo Infestación**.

### **Acciones Tomadas por ISO PEST CONTROL.-**

- ✓ Se reemplazó los cebos encontrados en mal estado y roídos.
- ✓ Se reemplazó las láminas pegantes de las estaciones encontradas saturadas con polvo, información que puede ser revisada en el reporte de trabajo correspondiente a cada visita.
- ✓ Se realizó tratamientos para el control de plagas.
- ✓ Se realizó limpieza de todos los dispositivos de monitoreo del cordón sanitario.

Información que se brinda para un buen cuidado y aplicación de buenas prácticas en vuestras instalaciones.

Muy Atentamente,



**Francisco León G.**  
**Coordinador Operativo**  
**ISO PEST CONTROL**