


|   |   |
|---|---|
|  | <b>INFORME DE SERVICIO DE LA GESTIÓN INTEGRAL DE PLAGAS</b> |
|   | <b>CLIENTE:</b> CIERPRONTI                                  |
|   | <b>ENCARGADO:</b> SUSANA REALPE                             |
|   | <b>MES:</b> ABRIL   |

Por medio de la presente informamos a ustedes cuadro estadístico de incidencia del **cordón sanitario** y detalle correspondiente a los controles realizados de **desinsectación** en vuestra instalación.

**Tipo de control realizado:** Control integral de plagas (desinsectación y desratización)  
**Áreas tratadas:** General de instalaciones

### 1. RESUMEN DE APLICACIÓN DE PLAGUICIDAS Y OPERACIONES EJECUTADAS

| BIOCIDA        | INGREDIENTE ACTIVO | DOSIFICACIÓN          | REGISTRO SANITARIO | ÁREAS TRATADAS                        |
|----------------|--------------------|-----------------------|--------------------|---------------------------------------|
| Insectin D     | Deltametrina       | 20-30 ml * lt H2O     | PN-SP-428- 08-11   | General de instalaciones (exteriores) |
| Ratimor Bloque | Bromadiolona       | 10gr*punto de control | 21-PL-0517         | General de cordón sanitario           |

**Tabla# 1 Reporte de activación de estaciones por consumo y captura.**

| PUNTOS DE CONTROL DE CEBADO |                                |                           |  |
|-----------------------------|--------------------------------|---------------------------|--|
| MES                         | INDICE DE INFESTACION CEBADO % | TOTAL ROIDAS Y CONSUMIDAS | NÚMERO DE PUNTOS DE CONTROL ACTIVADO                             |
| Semana 1                    | 5,77                           | 3                         | 5,7,37   |
| Semana 3                    | 42,31                          | 22                        | 9,12,13,14,15,16,21,22,27,30,31,32,33,37,41,42,46,47,48,49,50,51 |
| PUNTOS DE CONTROL MONITOREO |                                |                           |  |
| Semana 1                    | 2,56                           | 1                         | 1  |
| Semana 3                    | 0,00                           | 0                         | No hubo actividad  |

**No. del índice de infestación:**

**No. estaciones activadas X 100**

**No. total estaciones X No. Visitas**

| CRITERIOS DE EVALUACION |                   |
|-------------------------|-------------------|
| 1 A 15 %                | Infestación Baja  |
| 16 A 35%                | Infestación Media |
| > 36%                   | Infestación Alta  |



## INFORME DE SERVICIO DE LA GESTIÓN INTEGRAL DE PLAGAS

CLIENTE: CIERPRONTI

ENCARGADO: SUSANA REALPE

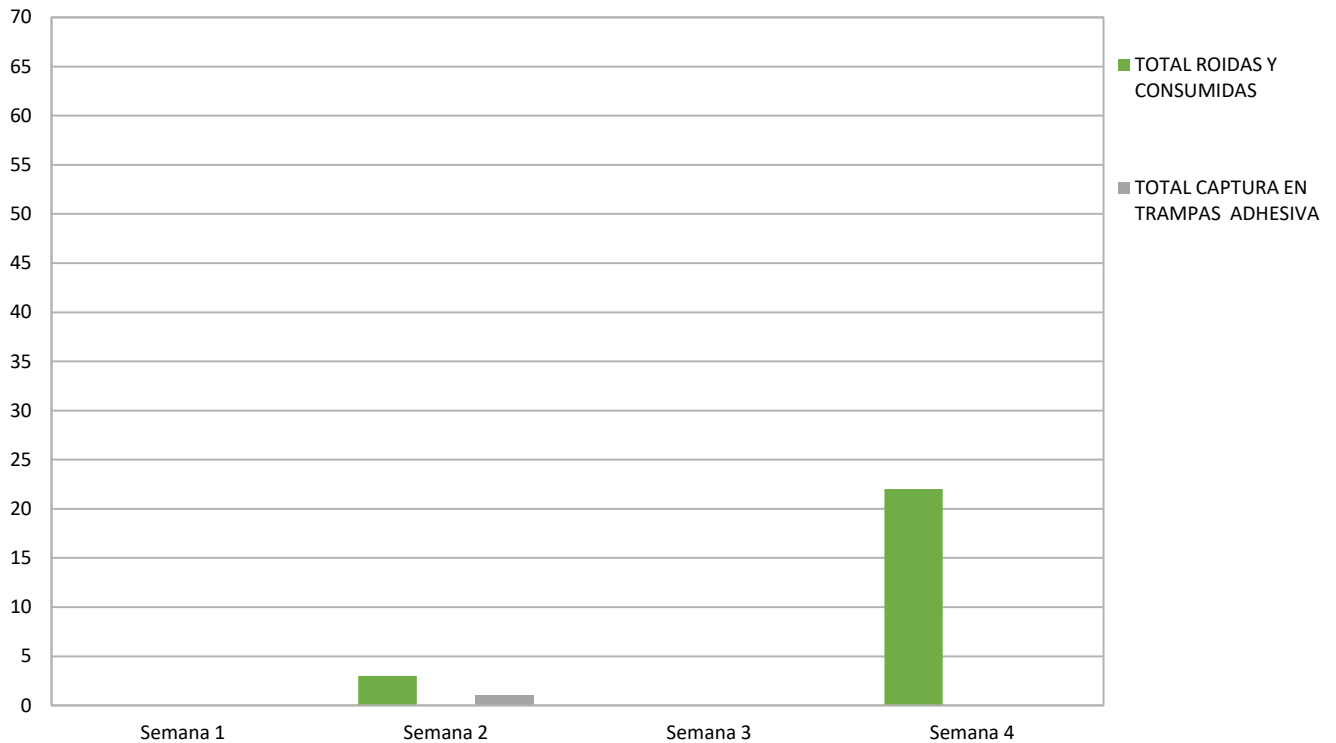
MES: ABRIL

### Cuadro de resultados:


|                                      |    |                  |
|--------------------------------------|----|------------------|
| No. estaciones de cebadura activadas | 25 | % de infestación |
| No. estaciones instaladas            | 52 |                  |
| No. visitas de control               | 2  |                  |
|                                      |    | 24,04            |

|                             |    |                  |
|-----------------------------|----|------------------|
| No. estaciones de monitoreo | 1  | % de infestación |
| No. estaciones instaladas   | 39 |                  |
| No. visitas de control      | 2  |                  |
|                             |    | 1,28             |

Gráfico # 1 Activación de estaciones por Consumo y Captura.





|   |   |
|---|---|
|  | <b>INFORME DE SERVICIO DE LA GESTIÓN INTEGRAL DE PLAGAS</b> |
|   | <b>CLIENTE: CIERPRONTI</b>                                  |
|   | <b>ENCARGADO: SUSANA REALPE</b>                             |
|   | <b>MES: ABRIL</b>   |

### Gráfica # 3 Incidencia de Plagas (estaciones de monitoreo) de Abril – Diciembre 2022



#### OBSERVACIONES DE CEBADURA:

El índice de roedores correspondiente al mes de **abril**, tomando en consideración la incidencia en las estaciones de cebaduras es del **24,04% Infestación media**.

Ante el actual índice de actividad de roedores, en la próxima visita se realizará desratización puntual en partes externas de la instalación.

#### OBSERVACIONES DE MONITOREO:

El índice de roedores correspondiente al mes de **abril**, tomando en consideración la incidencia en las estaciones con trampas adhesiva es del **1,28% Infestación baja**.

#### Acciones Tomadas por ISO PEST CONTROL.-

Se han reemplazado las láminas de las estaciones encontradas saturadas por el polvo, cebos roídos por roedores y en mal estados.

- ✓ Se realizó tratamientos para el control de plagas.
- ✓ Se realizó limpieza de todos los dispositivos de monitoreo del cordón sanitario.



# INFORME DE SERVICIO DE LA GESTIÓN INTEGRAL DE PLAGAS

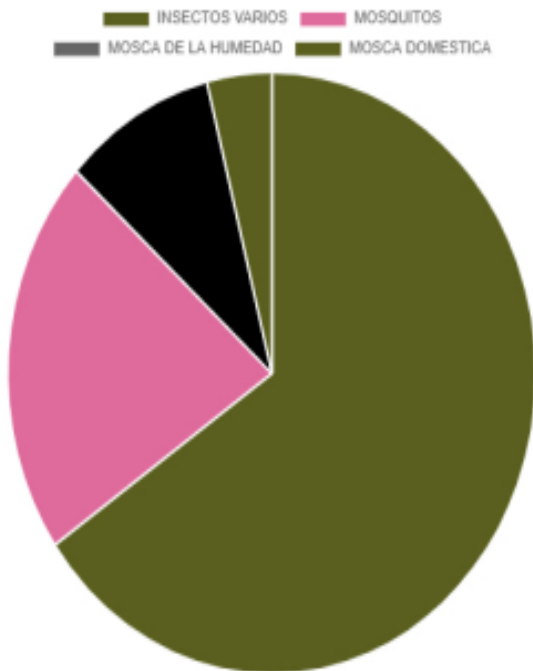
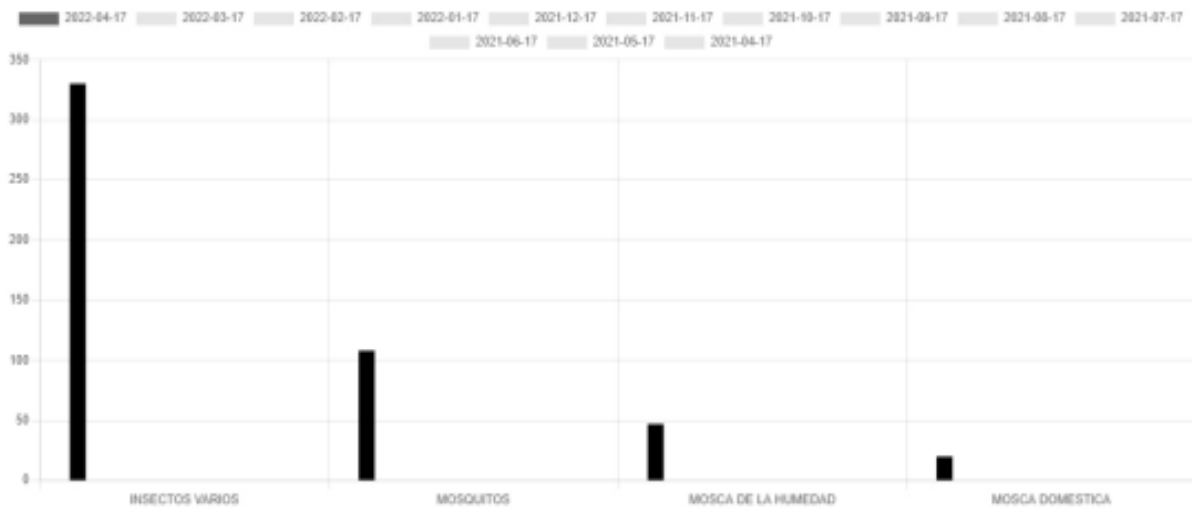
CLIENTE: CIERPRONTI

ENCARGADO: SUSANA REALPE

MES: ABRIL

## Gráfica # 4 Incidencia de insectos voladores por especie.

Cierpronti S.A.





**INFORME DE SERVICIO DE LA GESTIÓN INTEGRAL DE PLAGAS**

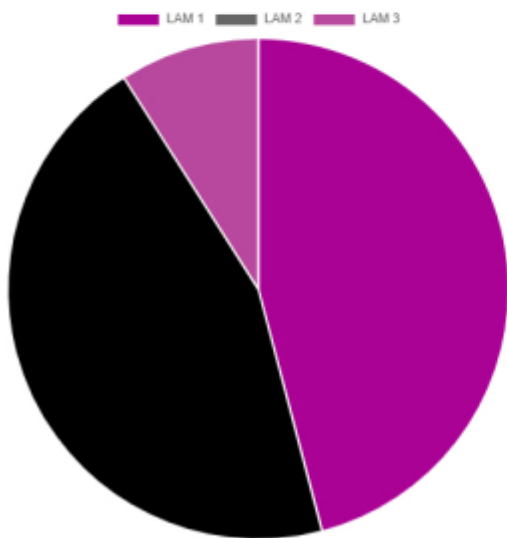
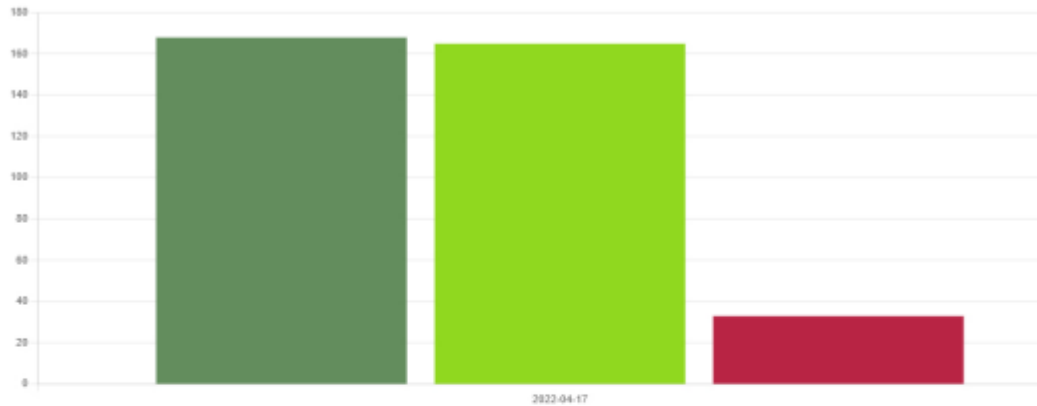
**CLIENTE: CIERPRONTI**

**ENCARGADO: SUSANA REALPE**

**MES: ABRIL**

**Gráfica # 5 Incidencia de insectos voladores por punto de control.**

Cierpronti S.A.



| DETALLE   |                                 |
|-----------|---------------------------------|
| # Lámpara | Cantidad de insectos capturados |
| LAM1      | 168                             |
| LAM2      | 165                             |
| LAM3      | 33                              |

**Nota:** para ver más detalles de la incidencia debemos ingresar a la plataforma de iso pest control.



**INFORME DE SERVICIO DE LA GESTIÓN INTEGRAL  
DE PLAGAS**

**CLIENTE:** CIERPRONTI

**ENCARGADO:** SUSANA REALPE

**MES:** ABRIL

**Acciones correctivas:**

- Se procedió al respectivo cambio de las láminas engomadas de todas las lámparas.
- Se realiza desinsectaciones agresivas en áreas vulnerables.
- Se realizó evacuación de los insectos capturados y limpieza de los dispositivos.

Información que se brinda para un buen cuidado y aplicación de buenas prácticas en vuestras instalaciones.

Muy Atentamente,

**Ing. Kevin Quintana Z.**  
**Coordinador de Calidad**  
**ISO PEST CONTROL**