	INFORME DE SERVICIO DE LA GESTIÓN INTEGRAL DE PLAGAS
	CLIENTE: CIERPRONTI
	ENCARGADO: SUSANA REALPE
	MES: AGOSTO

Por medio de la presente informamos a ustedes cuadro estadístico de incidencia del **cordón sanitario** y detalle correspondiente a los controles realizados de **desinsectación** en vuestra instalación.

Tipo de control realizado: Control integral de plagas (desinsectación y desratización)
Áreas tratadas: General de instalaciones

1. RESUMEN DE APLICACIÓN DE PLAGUICIDAS Y OPERACIONES EJECUTADAS

BIOCIDA	INGREDIENTE ACTIVO	DOSIFICACIÓN	REGISTRO SANITARIO	ÁREAS TRATADAS
Deltaplan	Deltametrina	10-15 ml * lt H2O	PE-SP-457-11- 12	Garita, áreas verdes, cuarto eléctrico, cuarto de basura, área de desperdicios, parqueadero, general de instalaciones.
Brigand	Bromadiolona	10-40gr*punto de control	82-PL-0122	General de cordón sanitario

Tabla# 1 Reporte de activación de estaciones por consumo y captura.

PUNTOS DE CONTROL DE CEBADO			
MES	INDICE DE INFESTACION CEBADO %	TOTAL ROIDAS Y CONSUMIDAS	NÚMERO DE PUNTOS DE CONTROL ACTIVADO
Semana 2	32,69	17	6,8,9,10,17,18,19,20,25,30,31,32,33,39,40,46,52
Semana 4	23,08	12	4,5,8,11,12,13,20,21,22,23,24,31
PUNTOS DE CONTROL MONITOREO			
Semana 2	0,00	0	No hubo actividad
Semana 4	0,00	0	No hubo actividad

No. del índice de infestación:

No. estaciones activadas X 100

No. total estaciones X No. Visitas

CRITERIOS DE EVALUACION	
1 A 15 %	Infestación Baja
16 A 35%	Infestación Media
> 36%	Infestación Alta



INFORME DE SERVICIO DE LA GESTIÓN INTEGRAL DE PLAGAS

CLIENTE: CIERPRONTI

ENCARGADO: SUSANA REALPE

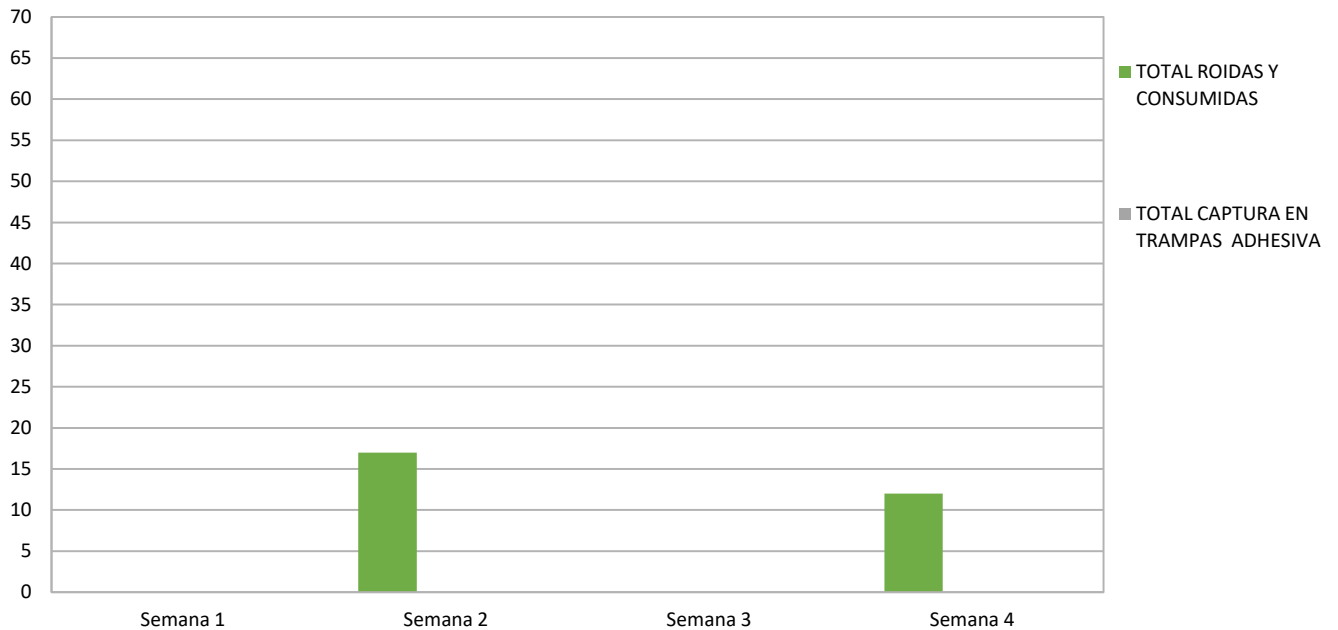
MES: AGOSTO

Cuadro de resultados:

No. estaciones de cebadura activadas	29	% de infestación 27,88
No. estaciones instaladas	52	
No. visitas de control	2	

No. estaciones de monitoreo	0	% de infestación 0,00
No. estaciones instaladas	39	
No. visitas de control	2	

Gráfico # 1 Activación de estaciones por Consumo y Captura.




	INFORME DE SERVICIO DE LA GESTIÓN INTEGRAL DE PLAGAS											
	CLIENTE: CIERPRONTI											
	ENCARGADO: SUSANA REALPE											
	MES: AGOSTO											

Tabla # 2 Porcentaje del Índice de infestación de roedores (estaciones con cebo) de Abril – Diciembre 2022

Estaciones	Ene	Feb	Mar	Abr	May	Jun	Jul	Ago	Sep	Oct	Nov	Dic
Índice de Infestación 2022	N/A	N/A	N/A	24,04	17,31	12,50	9,62	27,88				

Gráfica # 2 Incidencia de Plagas (estaciones de cebadura) de Abril – Diciembre 2022

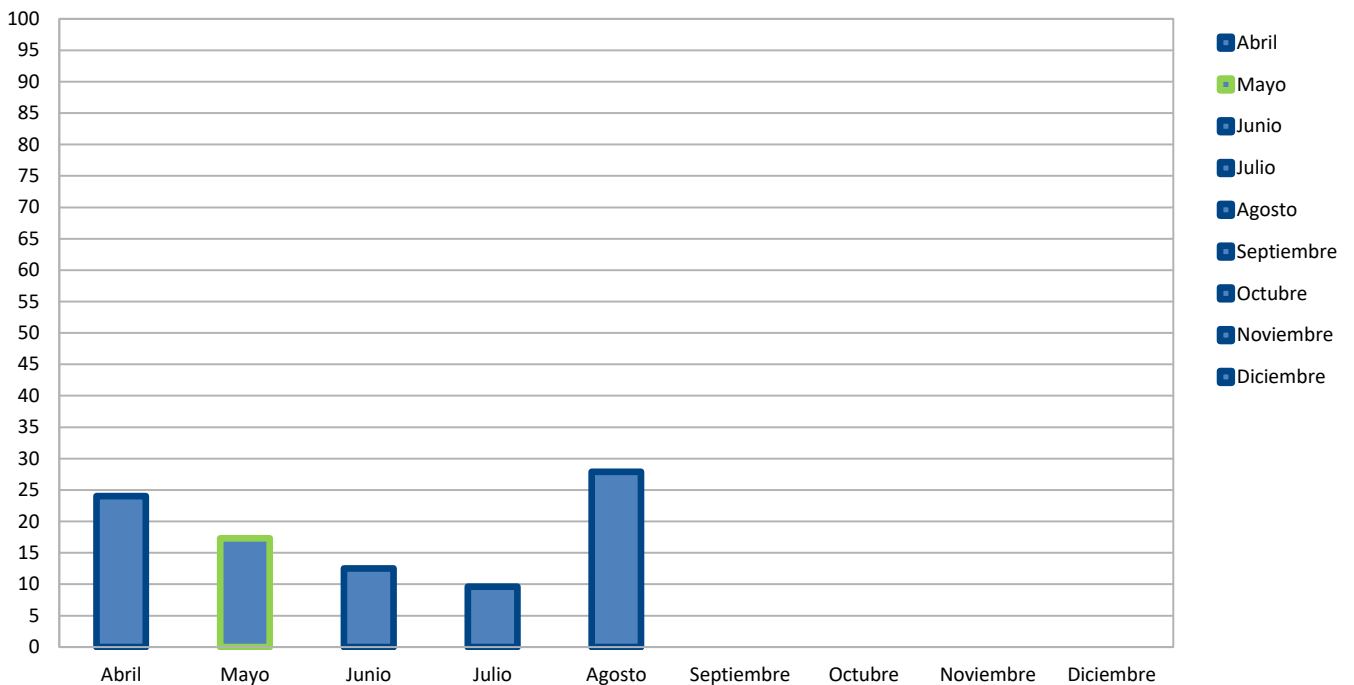

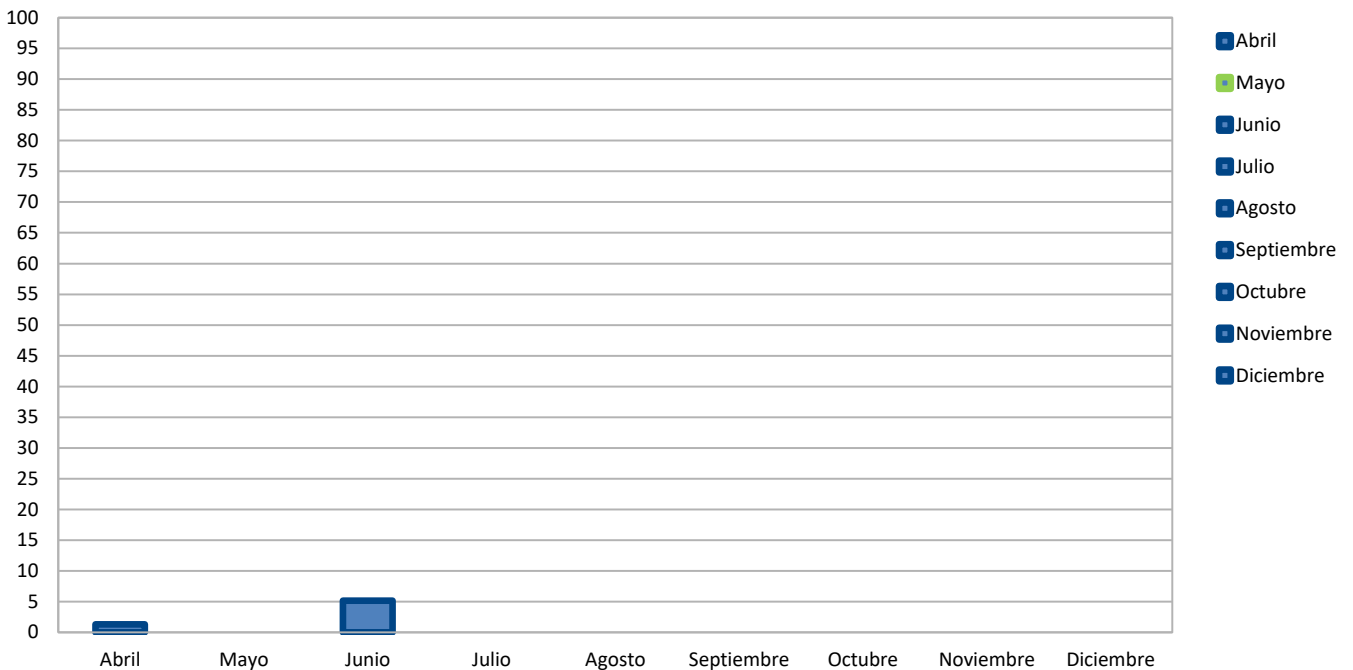


Tabla # 3 Porcentaje del Índice de infestación de roedores (estaciones de monitoreo) de Abril a Diciembre – 2022

Estaciones	Ene	Feb	Mar	Abr	May	Jun	Jul	Ago	Sep	Oct	Nov	Dic
Índice de Infestación 2022	N/A	N/A	N/A	1,28	0,00	5,13	0,00	0,00				

	INFORME DE SERVICIO DE LA GESTIÓN INTEGRAL DE PLAGAS
	CLIENTE: CIERPRONTI
	ENCARGADO: SUSANA REALPE
	MES: AGOSTO

Gráfica # 3 Incidencia de Plagas (estaciones de monitoreo) de Abril – Diciembre 2022



OBSERVACIONES DE CEBADURA:

El índice de roedores correspondiente al mes de **agosto**, tomando en consideración la incidencia en las estaciones de cebaduras es del **27,88% Infestación media**.

OBSERVACIONES DE MONITOREO:

El índice de roedores correspondiente al mes de **agosto**, tomando en consideración la incidencia en las estaciones con trampas adhesiva es del **0,00% No hubo Infestación**.

Acciones Tomadas por ISO PEST CONTROL.-

Se han reemplazado las láminas de las estaciones encontradas saturadas por el polvo, cebos roídos por roedores y en mal estados.

- ✓ Se realizó tratamientos para el control de plagas.
- ✓ Se realizó limpieza de todos los dispositivos de monitoreo del cordón sanitario.



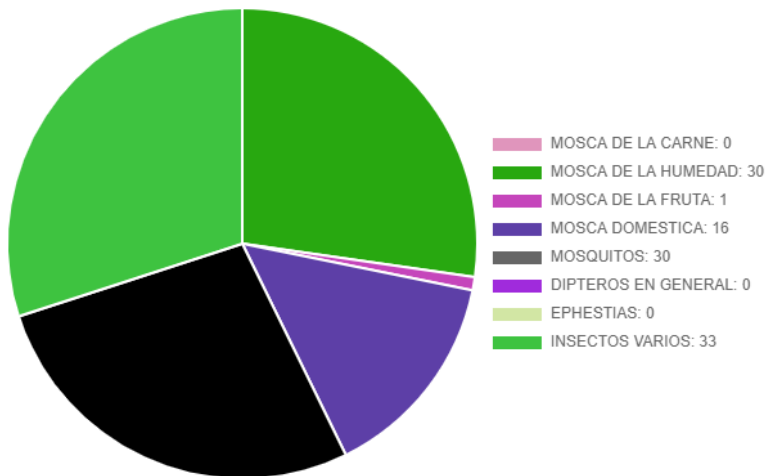
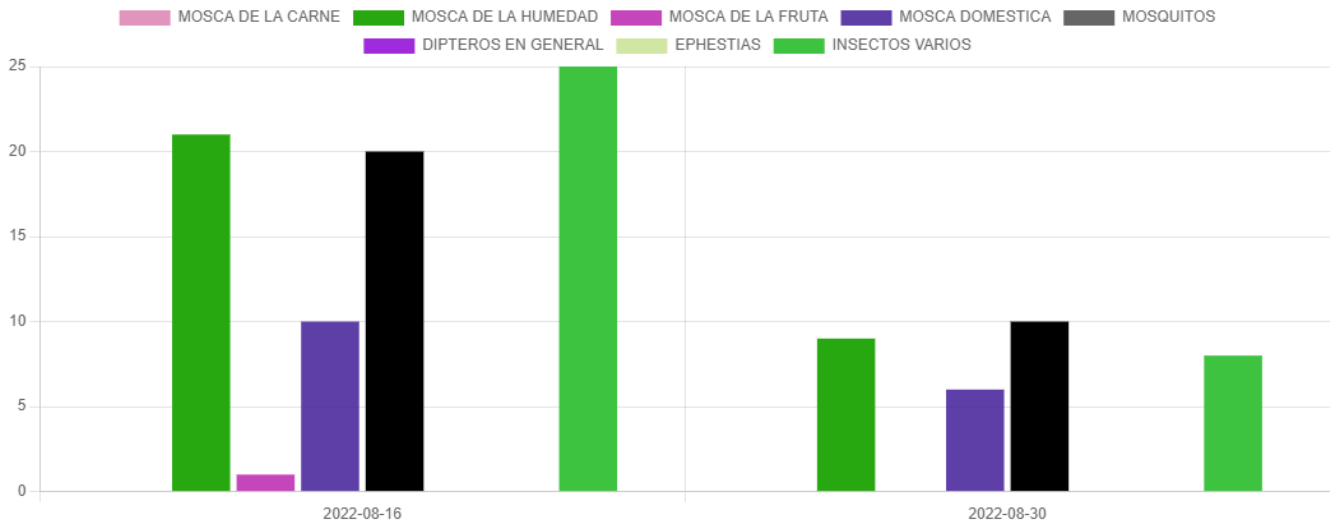
INFORME DE SERVICIO DE LA GESTIÓN INTEGRAL DE PLAGAS

CLIENTE: CIERPRONTI

ENCARGADO: SUSANA REALPE

MES: AGOSTO

Gráfica # 4 Incidencia de insectos voladores por especie.





INFORME DE SERVICIO DE LA GESTIÓN INTEGRAL DE PLAGAS

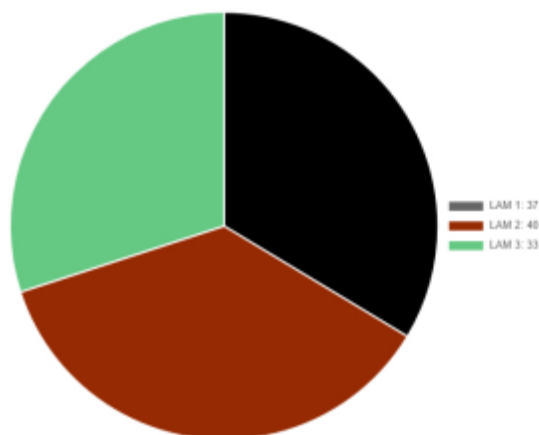
CLIENTE: CIERPRONTI

ENCARGADO: SUSANA REALPE

MES: AGOSTO

Gráfica # 5 Incidencia de insectos voladores por punto de control.

Cierpronti S.A.



Nota: para ver más detalles de la incidencia debemos ingresar a la plataforma de iso pest control.

Acciones correctivas:

- Se procedió al respectivo cambio de las láminas engomadas de todas las lámparas.
- Se realizó el retiro de uno de los dispositivos para su revisión y mantenimiento.
- Se realiza desinsectaciones agresivas en áreas vulnerables.
- Se realizó evacuación de los insectos capturados y limpieza de los dispositivos.



**INFORME DE SERVICIO DE LA GESTIÓN INTEGRAL
DE PLAGAS**

CLIENTE: CIERPRONTI

ENCARGADO: SUSANA REALPE

MES: AGOSTO

Información que se brinda para un buen cuidado y aplicación de buenas prácticas en vuestras instalaciones.

Muy Atentamente,

**Ing. Kevin Quintana Z.
Coordinador de Calidad
ISO PEST CONTROL**