	<b>INFORME DE SERVICIO DE LA GESTIÓN INTEGRAL DE PLAGAS</b>
	<b>CLIENTE: CIERPRONTI</b>
	<b>ENCARGADO: SUSANA REALPE</b>
	<b>MES: MAYO</b>

Por medio de la presente informamos a ustedes cuadro estadístico de incidencia del **cordón sanitario** y detalle correspondiente a los controles realizados de **desinsectación** en vuestra instalación.

**Tipo de control realizado:** Control integral de plagas (desinsectación y desratización)  
**Áreas tratadas:** General de instalaciones

### 1. RESUMEN DE APLICACIÓN DE PLAGUICIDAS Y OPERACIONES EJECUTADAS

BIOCIDA	INGREDIENTE ACTIVO	DOSIFICACIÓN	REGISTRO SANITARIO	ÁREAS TRATADAS
Insectin D	Deltametrina	10-15 ml * lt H2O	PN-SP-428- 08-11	General de instalaciones (exteriores)
Ratimor Bloque	Bromadiolona	10gr*punto de control	21-PLE-0517	General de cordón sanitario

**Tabla# 1 Reporte de activación de estaciones por consumo y captura.**

PUNTOS DE CONTROL DE CEBADO			
MES	INDICE DE INFESTACION CEBADO %	TOTAL ROIDAS Y CONSUMIDAS	NÚMERO DE PUNTOS DE CONTROL ACTIVADO
Semana 1	7,69	4	1,12,15,16
Semana 3	26,92	14	7,8,11,21,24,27,32,43,44,45,46,47,48,52
PUNTOS DE CONTROL MONITOREO			
Semana 1	0,00	0	No hubo actividad
Semana 3	0,00	0	No hubo actividad

**No. del índice de infestación:**

**No. estaciones activadas X 100**

**No. total estaciones X No. Visitas**

CRITERIOS DE EVALUACION	
1 A 15 %	Infestación Baja
16 A 35%	Infestación Media
> 36%	Infestación Alta



**INFORME DE SERVICIO DE LA GESTIÓN INTEGRAL DE PLAGAS**

**CLIENTE: CIERPRONTI**

**ENCARGADO: SUSANA REALPE**

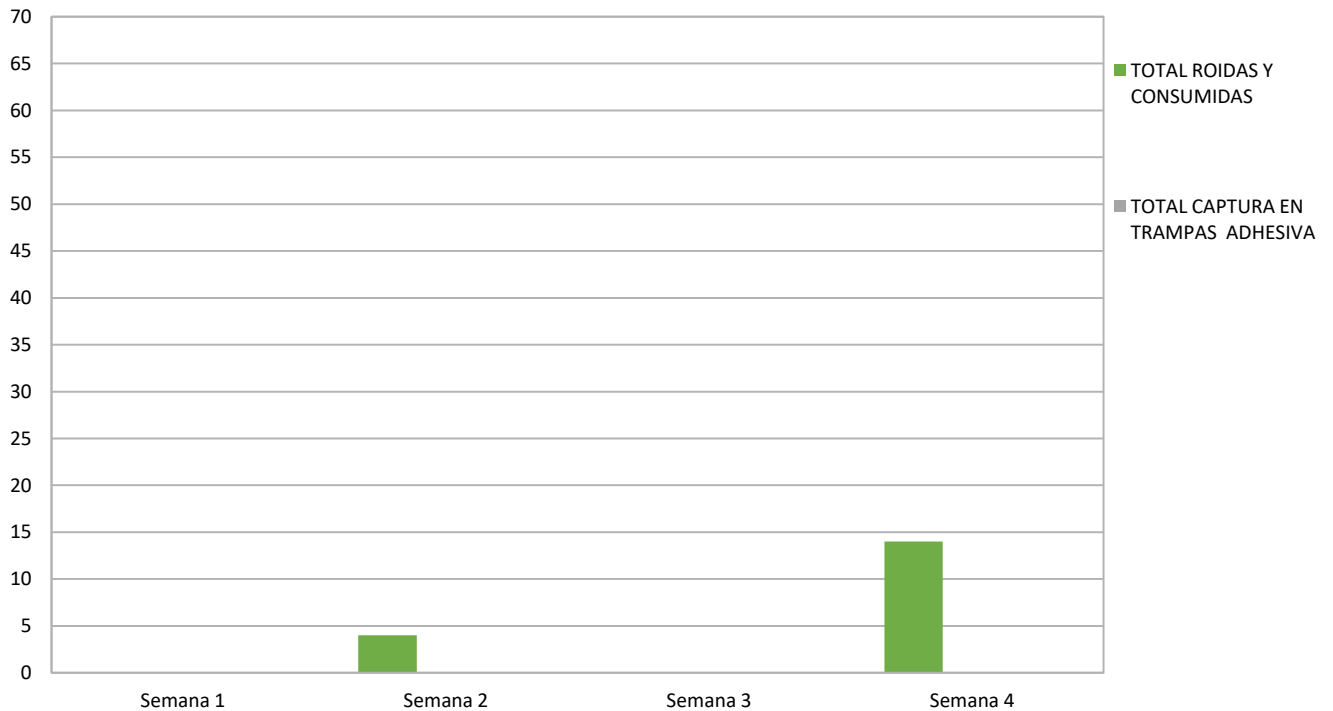
**MES: MAYO**


**Cuadro de resultados:**

No. estaciones de cebadura activadas	18	% de infestación
No. estaciones instaladas	52	
No. visitas de control	2	

No. estaciones de monitoreo	0	% de infestación
No. estaciones instaladas	39	
No. visitas de control	2	

**Gráfico # 1 Activación de estaciones por Consumo y Captura.**



	<b>INFORME DE SERVICIO DE LA GESTIÓN INTEGRAL DE PLAGAS</b>											
	CLIENTE: CIERPRONTI											
	ENCARGADO: SUSANA REALPE											
	MES: MAYO											

**Tabla # 2 Porcentaje del Índice de infestación de roedores (estaciones con cebo) de Abril – Diciembre 2022**


Estaciones	Ene	Feb	Mar	Abr	May	Jun	Jul	Ago	Sep	Oct	Nov	Dic
Índice de Infestación 2022	N/A	N/A	N/A	24,04	17,31							

**Gráfica # 2 Incidencia de Plagas (estaciones de cebadura) de Abril – Diciembre 2022**



**Tabla # 3 Porcentaje del Índice de infestación de roedores (estaciones de monitoreo) de Abril a Diciembre – 2022**

Estaciones	Ene	Feb	Mar	Abr	May	Jun	Jul	Ago	Sep	Oct	Nov	Dic
Índice de Infestación 2022	N/A	N/A	N/A	1,28	0,00							

	<b>INFORME DE SERVICIO DE LA GESTIÓN INTEGRAL DE PLAGAS</b>
	<b>CLIENTE: CIERPRONTI</b>
	<b>ENCARGADO: SUSANA REALPE</b>
	<b>MES: MAYO</b>

### Gráfica # 3 Incidencia de Plagas (estaciones de monitoreo) de Abril – Diciembre 2022



#### OBSERVACIONES DE CEBADURA:

El índice de roedores correspondiente al mes de **mayo**, tomando en consideración la incidencia en las estaciones de cebaduras es del **17,31% Infestación media**.

La infestación ha disminuido en comparación al mes de abril, continuaremos realizando actividades de desratización en zonas estratégicas para baja la incidencia.

#### OBSERVACIONES DE MONITOREO:

El índice de roedores correspondiente al mes de **mayo**, tomando en consideración la incidencia en las estaciones con trampas adhesiva es del **0,00% No hubo Infestación**.

#### Acciones Tomadas por ISO PEST CONTROL.-

Se han reemplazado las láminas de las estaciones encontradas saturadas por el polvo, cebos roídos por roedores y en mal estados.

- ✓ Se realizó tratamientos para el control de plagas.
- ✓ Se realizó limpieza de todos los dispositivos de monitoreo del cordón sanitario.



# INFORME DE SERVICIO DE LA GESTIÓN INTEGRAL DE PLAGAS

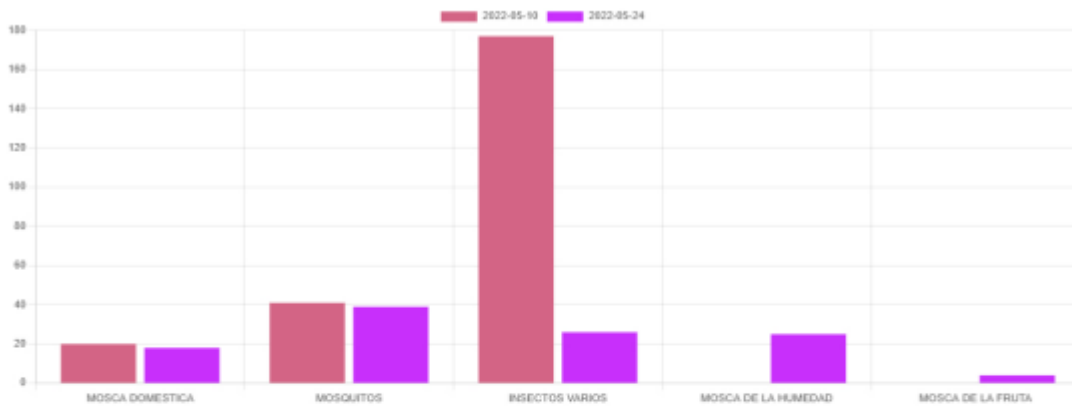
CLIENTE: CIERPRONTI

ENCARGADO: SUSANA REALPE

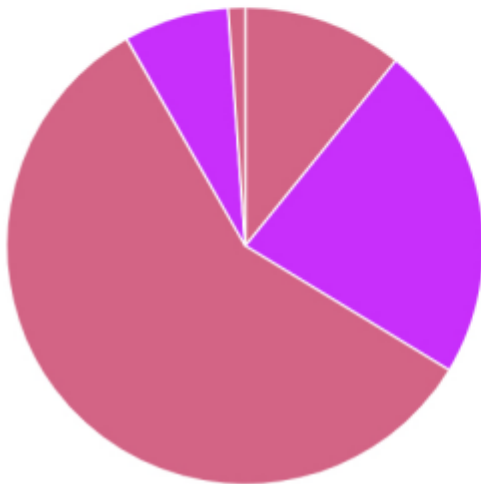
MES: MAYO

**Gráfica # 4 Incidencia de insectos voladores por especie.**

Cierpronti S.A.



MOSCA DOMESTICA    MOSQUITOS    INSECTOS VARIOS  
MOSCA DE LA HUMEDAD    MOSCA DE LA FRUTA





**INFORME DE SERVICIO DE LA GESTIÓN INTEGRAL DE PLAGAS**

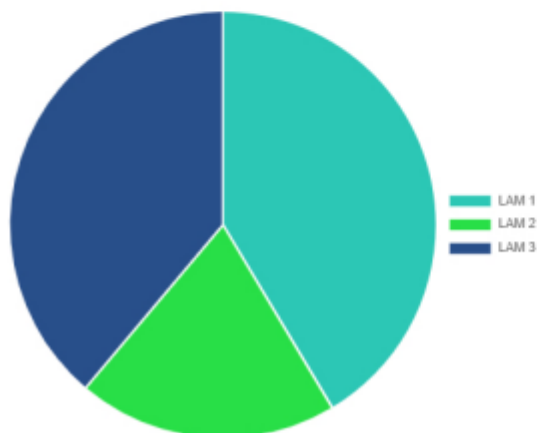
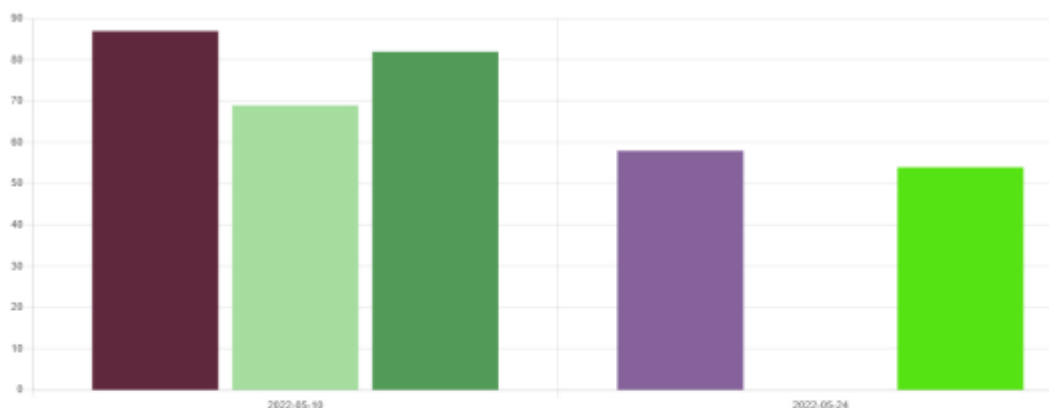
**CLIENTE: CIERPRONTI**

**ENCARGADO: SUSANA REALPE**

**MES: MAYO**


**Gráfica # 5 Incidencia de insectos voladores por punto de control.**

Cierpronti S.A.



DETALLE	
# Lámpara	Cantidad de insectos capturados
LAM1	145
LAM2	69
LAM3	136

**Nota:** para ver más detalles de la incidencia debemos ingresar a la plataforma de iso pest control.

	<b>INFORME DE SERVICIO DE LA GESTIÓN INTEGRAL DE PLAGAS</b>
	<b>CLIENTE: CIERPRONTI</b>
	<b>ENCARGADO: SUSANA REALPE</b>
	<b>MES: MAYO</b>

**Acciones correctivas:**

- Se procedió al respectivo cambio de las láminas engomadas de todas las lámparas.
- Se realiza desinsectaciones agresivas en áreas vulnerables.
- Se realizó evacuación de los insectos capturados y limpieza de los dispositivos.

Información que se brinda para un buen cuidado y aplicación de buenas prácticas en vuestras instalaciones.

Muy Atentamente,



**Ing. Kevin Quintana Z.  
Coordinador de Calidad  
ISO PEST CONTROL**