



INFORME DE SERVICIO DE LA GESTIÓN INTEGRAL DE PLAGAS

CLIENTE: CIERPRONTI

ENCARGADO: SUSANA REALPE

MES: ENERO

Por medio de la presente informamos a ustedes cuadro estadístico de incidencia del **cordón sanitario** y detalle correspondiente a los controles realizados de **desinsectación** en vuestra instalación.

Tipo de control realizado: Control integral de plagas (desinsectación y desratización)
Áreas tratadas: General de instalaciones

1. RESUMEN DE APLICACIÓN DE PLAGUICIDAS Y OPERACIONES EJECUTADAS

BIOCIDA	INGREDIENTE ACTIVO	DOSIFICACIÓN	REGISTRO SANITARIO	ÁREAS TRATADAS
Insectin D	Deltametrina	20-40 ml * lt H2O	PN-SP-428-08-11	Áreas verdes, exteriores en general, Total de interiores de producción, Área de bodega, total de exteriores, Área de recepción, Planta, proceso, baño, bodega de producto terminado, interiores en general
Ratimor bloque azul	Brodifacoum	10gr* punto de control	20-PLE-0517	General de cordón sanitario

Tabla# 1 Reporte de activación de estaciones por consumo y captura.

PUNTOS DE CONTROL DE CEBADO			
MES	INDICE DE INFESTACION CEBADO %	TOTAL ROIDAS Y CONSUMIDAS	NÚMERO DE PUNTOS DE CONTROL ACTIVADO
Semana 2	2,88	3	16,18,48
Semana 4	0,00	0	No hubo actividad
PUNTOS DE CONTROL MONITOREO			
Semana 2	0,00	0	No hubo actividad
Semana 4	0,00	0	No hubo actividad

No. del índice de infestación:

No. estaciones activadas X 100

No. total estaciones X No. Visitas

CRITERIOS DE EVALUACION	
1 A 15 %	Infestación Baja
16 A 35%	Infestación Media
> 36%	Infestación Alta



INFORME DE SERVICIO DE LA GESTIÓN INTEGRAL DE PLAGAS

CLIENTE: CIERPRONTI

ENCARGADO: SUSANA REALPE


MES: ENERO

Cuadro de resultados:

No. estaciones de cebadura activadas	3	% de infestación
No. estaciones instaladas	52	
No. visitas de control	2	

No. estaciones de monitoreo	0	% de infestación
No. estaciones instaladas	39	
No. visitas de control	2	

Gráfico # 1 Activación de estaciones por Consumo y Captura.





INFORME DE SERVICIO DE LA GESTIÓN INTEGRAL DE PLAGAS

CLIENTE: CIERPRONTI

ENCARGADO: SUSANA REALPE

MES: ENERO

Gráfica # 3 Incidencia de Plagas (estaciones de monitoreo) de Enero – Diciembre 2023



OBSERVACIONES DE CEBADURA:

El índice de roedores correspondiente al mes de **enero**, tomando en consideración la incidencia en las estaciones de cebaduras es del **2,88% Infestación baja**.

Debido a la infestación actual de plagas se procederá con la desratización puntual en las áreas externas de las instalaciones y áreas críticas.

OBSERVACIONES DE MONITOREO:

El índice de roedores correspondiente al mes de **enero**, tomando en consideración la incidencia en las estaciones con trampas adhesiva es del **0,00 % Infestación baja**.

Acciones Tomadas por ISO PEST CONTROL.-

Se han reemplazado las láminas de las estaciones encontradas saturadas por el polvo, cebos roídos por roedores y en mal estados.

- ✓ Se realizó tratamientos para el control de plagas.
- ✓ Se realizó limpieza de todos los dispositivos de monitoreo del cordón sanitario.
- ✓ Se reforzó las desinsectaciones en total de exteriores por presencia de insectos voladores por tema de invierno.



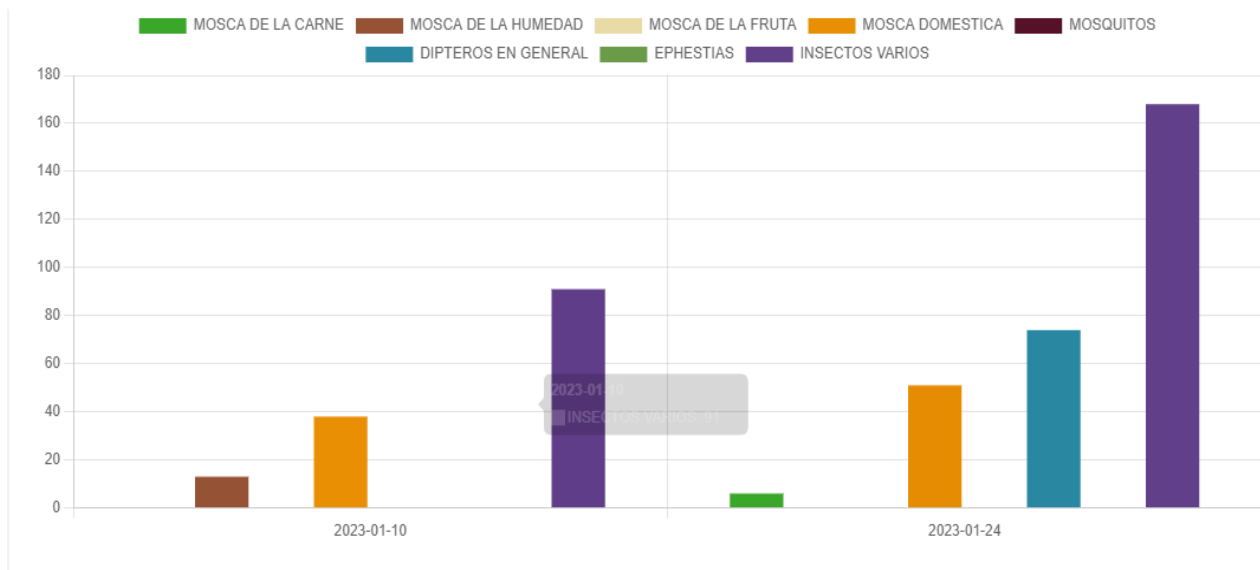
INFORME DE SERVICIO DE LA GESTIÓN INTEGRAL DE PLAGAS

CLIENTE: CIERPRONTI

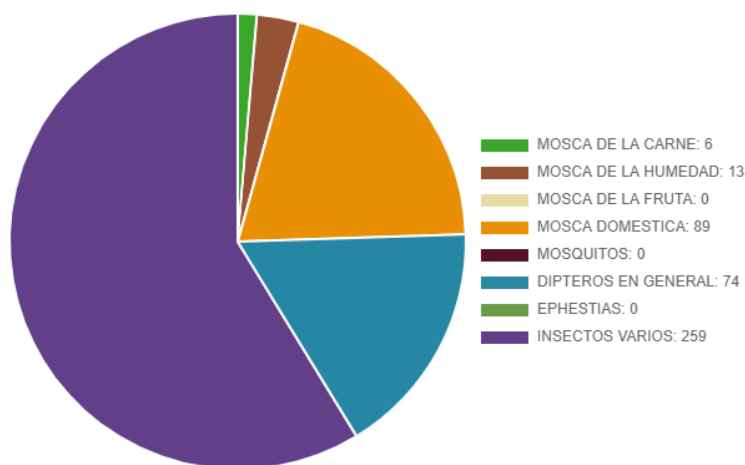
ENCARGADO: SUSANA REALPE

MES: ENERO

Gráfica # 4 Incidencia de insectos voladores por especie.



Total de plagas





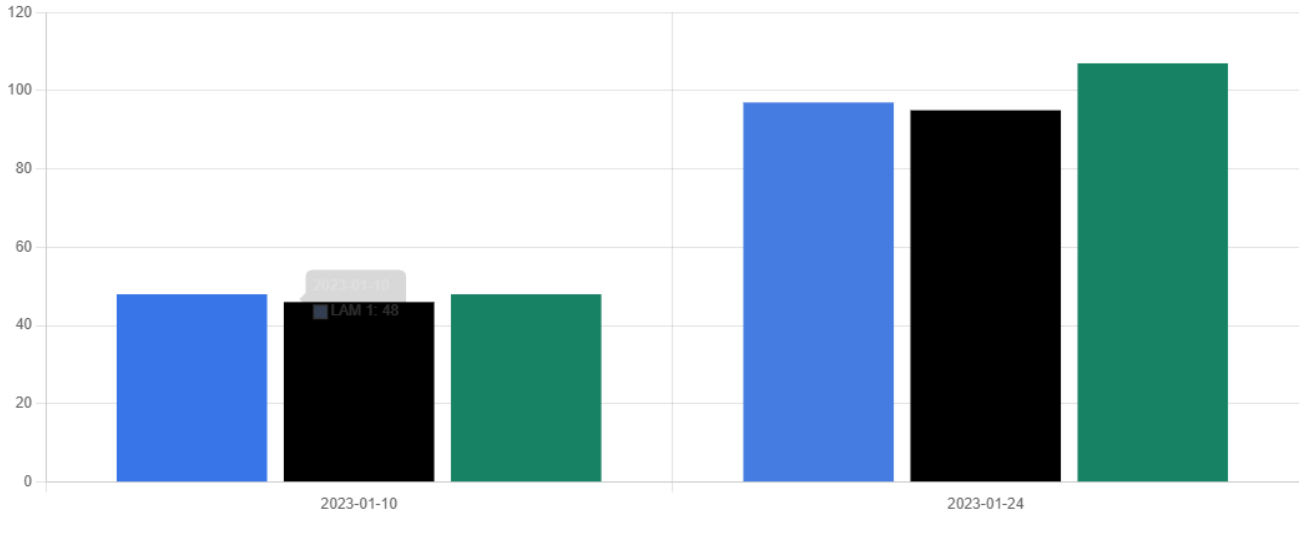
INFORME DE SERVICIO DE LA GESTIÓN INTEGRAL DE PLAGAS

CLIENTE: CIERPRONTI

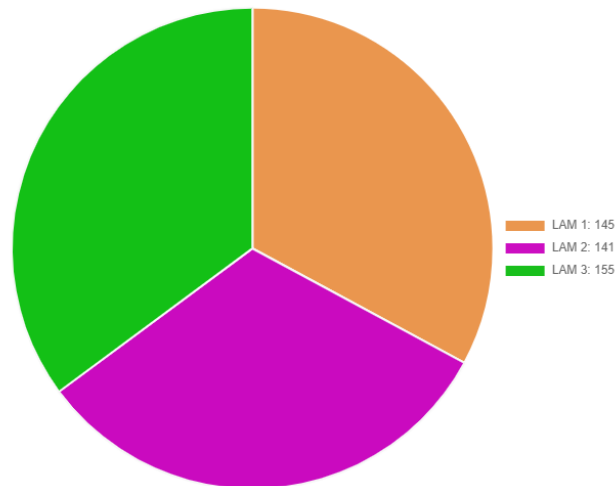
ENCARGADO: SUSANA REALPE

MES: ENERO

Gráfica # 5 Incidencia de insectos voladores por punto de control.



Total de plagas por lámparas



Nota: para ver más detalles de la incidencia debemos ingresar a la plataforma de iso pest control.



**INFORME DE SERVICIO DE LA GESTIÓN INTEGRAL
DE PLAGAS**

CLIENTE: CIERPRONTI

ENCARGADO: SUSANA REALPE

MES: ENERO

Acciones correctivas:

- Se procedió al respectivo cambio de las láminas engomadas de todas las lámparas.
- Se realiza desinsectaciones agresivas en áreas vulnerables.
- Se realizó evacuación de los insectos capturados y limpieza de los dispositivos.

Información que se brinda para un buen cuidado y aplicación de buenas prácticas en vuestras instalaciones.

Muy Atentamente,

**Ing. Kevin Quintana Z.
Coordinador de Calidad
ISO PEST CONTROL**