



## INFORME DE SERVICIO DE LA GESTIÓN INTEGRAL DE PLAGAS

**CLIENTE:** CIERPRONTI

**ENCARGADO:** JONATHAN NARVAEZ

**MES:** JULIO

Por medio de la presente informamos a ustedes cuadro estadístico de incidencia del **cordón sanitario** y detalle correspondiente a los controles realizados de **desinsectación** en vuestra instalación.

**Tipo de control realizado:** Control integral de plagas (desinsectación y desratización)  
**Áreas tratadas:** General de instalaciones

### 1. RESUMEN DE APLICACIÓN DE PLAGUICIDAS Y OPERACIONES EJECUTADAS

BIOCIDA	INGREDIENTE ACTIVO	DOSIFICACIÓN	REGISTRO SANITARIO	ÁREAS TRATADAS
Insectin D	Deltametrina	20-40 ml * lt H2O	PN-SP-428-08-11	Total de interiores de la planta de producción, oficinas administrativas, bodega, baños , total de exteriores, áreas verdes, edificaciones, perímetro
Brigand	Bromadiolona	10-40 gr * Estación	82-PLE-0122	General de cordón sanitario

**Tabla# 1 Reporte de activación de estaciones por consumo y captura.**

PUNTOS DE CONTROL DE CEBADO			
MES	INDICE DE INFESTACION CEBADO %	TOTAL ROIDAS Y CONSUMIDAS	NÚMERO DE PUNTOS DE CONTROL ACTIVADO
Semana 1	0,00	0	No hubo actividad
Semana 3	5,77	3	4,25,50
PUNTOS DE CONTROL MONITOREO			
Semana 1	0,00	0	No hubo actividad
Semana 3	0,00	0	No hubo actividad

**No. del índice de infestación:**

**No. estaciones activadas X 100**

**No. total estaciones X No. Visitas**

CRITERIOS DE EVALUACION	
1 A 15 %	Infestación Baja
16 A 35%	Infestación Media
> 36%	Infestación Alta



## INFORME DE SERVICIO DE LA GESTIÓN INTEGRAL DE PLAGAS

CLIENTE: CIERPRONTI

ENCARGADO: JONATHAN NARVAEZ

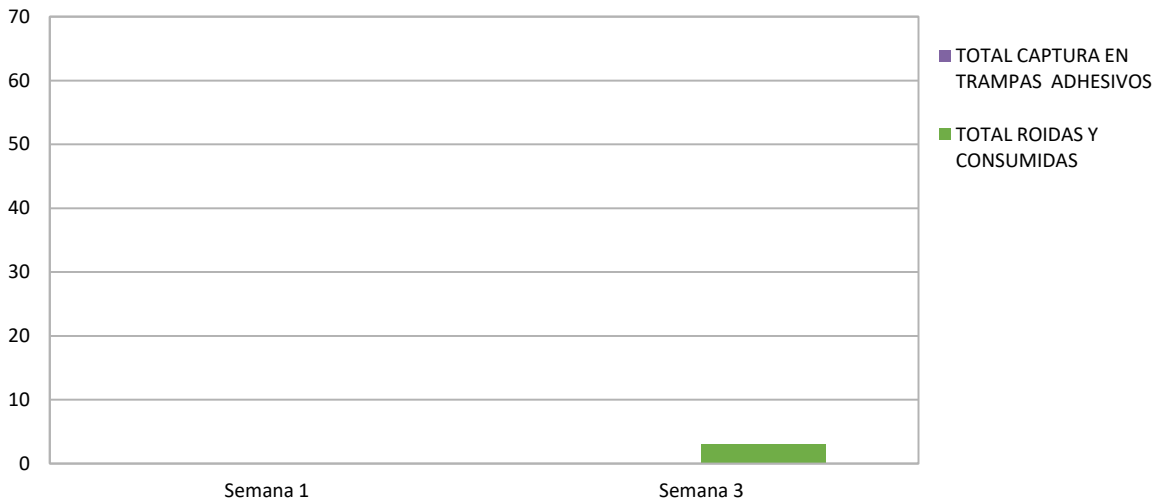
MES: JULIO

### Cuadro de resultados:

No. estaciones de cebadura activadas	3	% de infestación
No. estaciones instaladas	52	
No. visitas de control	2	
		2,88

No. estaciones de monitoreo	0	% de infestación
No. estaciones instaladas	44	
No. visitas de control	2	
		0,00

Gráfico # 1 Activación de estaciones por Consumo y Captura.





**INFORME DE SERVICIO DE LA GESTIÓN INTEGRAL DE PLAGAS**

**CLIENTE: CIERPRONTI**

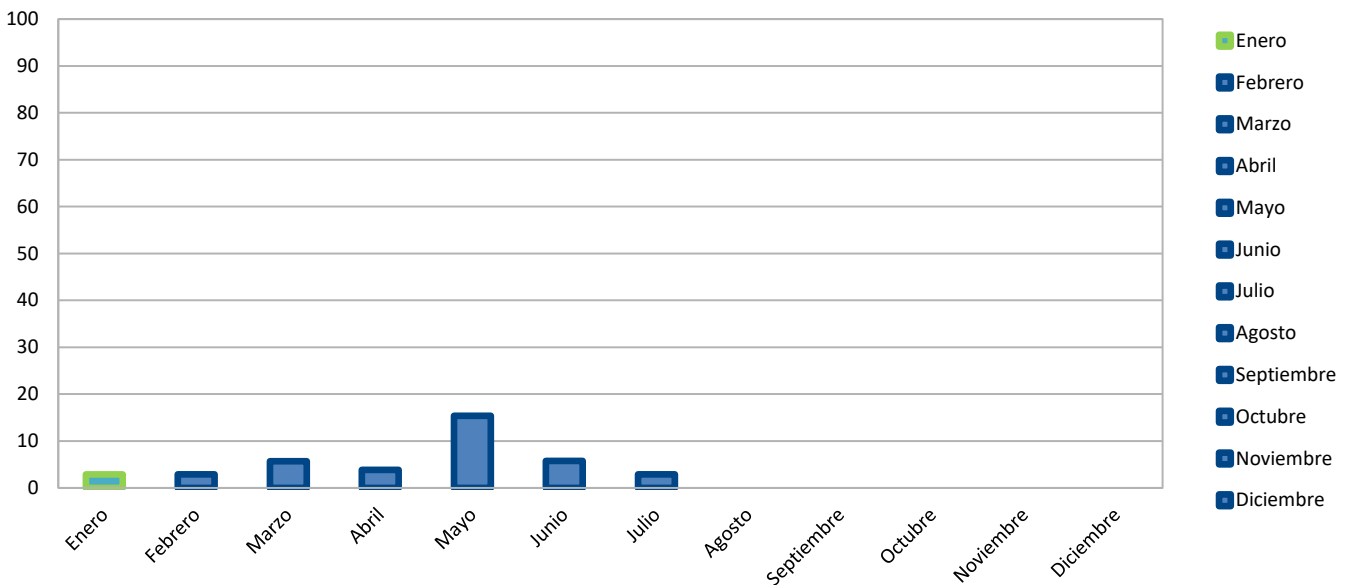
**ENCARGADO: JONATHAN NARVAEZ**

**MES: JULIO**

**Tabla # 2 Porcentaje del Índice de infestación de roedores (estaciones con cebo) de Enero – Diciembre 2023**

Estaciones	Ene	Feb	Mar	Abr	May	Jun	Jul	Ago	Sep	Oct	Nov	Dic
Índice de Infestación 2023	2,88	2,88	5,7	3,85	15,38	5,77	2,88					

**Gráfica # 2 Incidencia de Plagas (estaciones de cebadura) de Enero – Diciembre 2023**



**Tabla # 3 Porcentaje del Índice de infestación de roedores (estaciones de monitoreo) de Enero a Diciembre – 2023**

Estaciones	Ene	Feb	Mar	Abr	May	Jun	Jul	Ago	Sep	Oct	Nov	Dic
Índice de Infestación 2023	0,00	0,00	0,00	0,00	0,00	2,27	0,00					



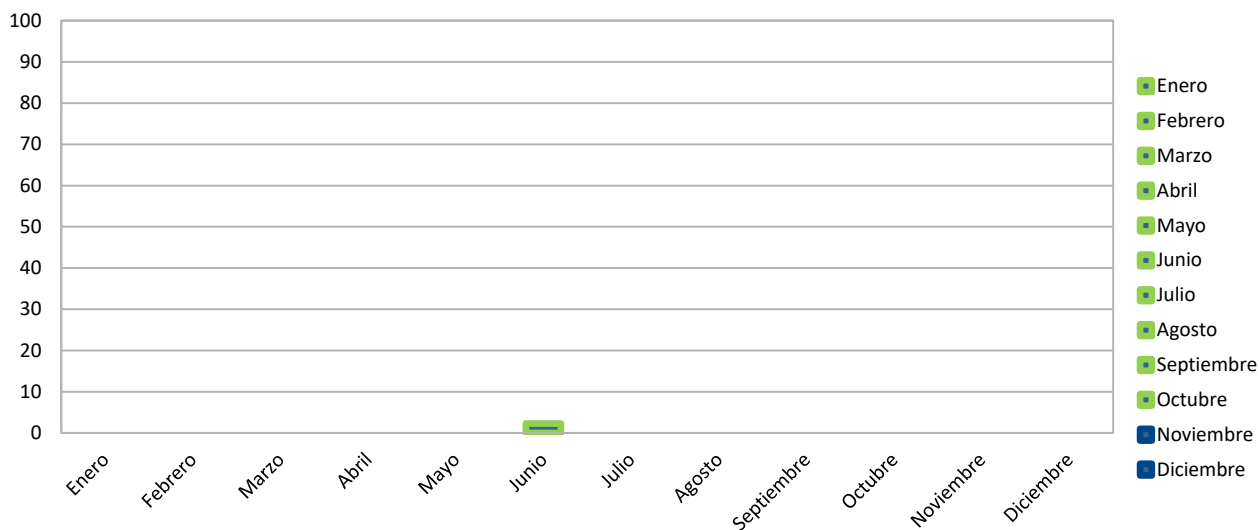
## INFORME DE SERVICIO DE LA GESTIÓN INTEGRAL DE PLAGAS

CLIENTE: CIERPRONTI

ENCARGADO: JONATHAN NARVAEZ

MES: JULIO

### Gráfica # 3 Incidencia de Plagas (estaciones de monitoreo) de Enero – Diciembre 2023



#### OBSERVACIONES DE CEBADURA:

El índice de roedores correspondiente al mes de **julio**, tomando en consideración la incidencia en las estaciones de cebaduras es del **2,88 % Infestación baja**.

#### OBSERVACIONES DE MONITOREO:

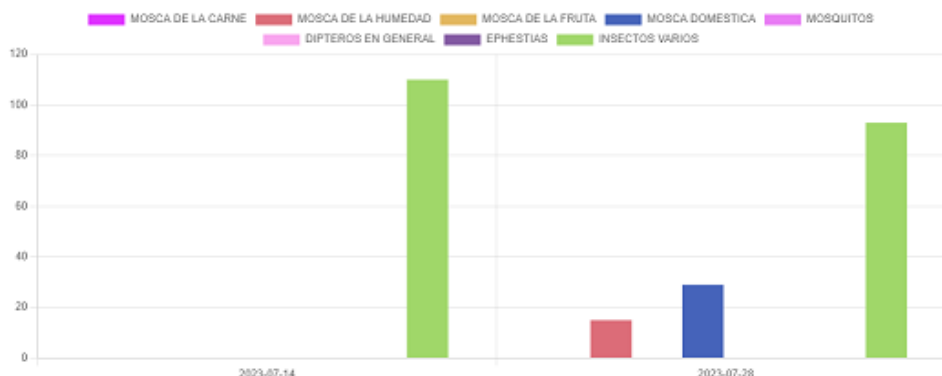
El índice de roedores correspondiente al mes de **julio**, tomando en consideración la incidencia en las estaciones con trampas adhesiva es del **0,00 % No hubo actividad**.

#### Acciones Tomadas por ISO PEST CONTROL.-

Se han reemplazado las láminas de las estaciones encontradas saturadas por el polvo, cebos roídos por roedores y en mal estados.

- ✓ Se realizó tratamientos para el control de plagas.
- ✓ Se realizó limpieza de todos los dispositivos de monitoreo del cordón sanitario.
- ✓ Se reforzó las desinsectaciones en total de exteriores por presencia de insectos voladores por tema de invierno.

### Gráfica # 4 Incidencia de insectos voladores por especie.



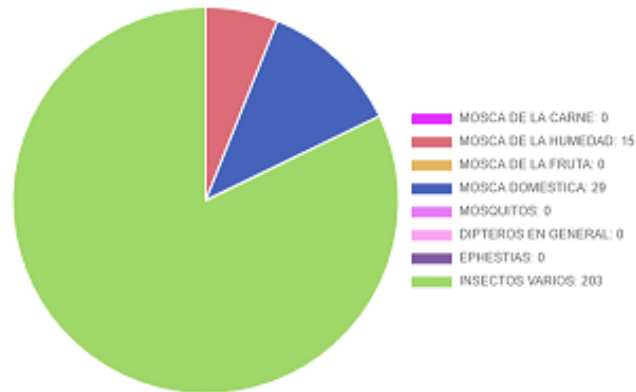


# INFORME DE SERVICIO DE LA GESTIÓN INTEGRAL DE PLAGAS

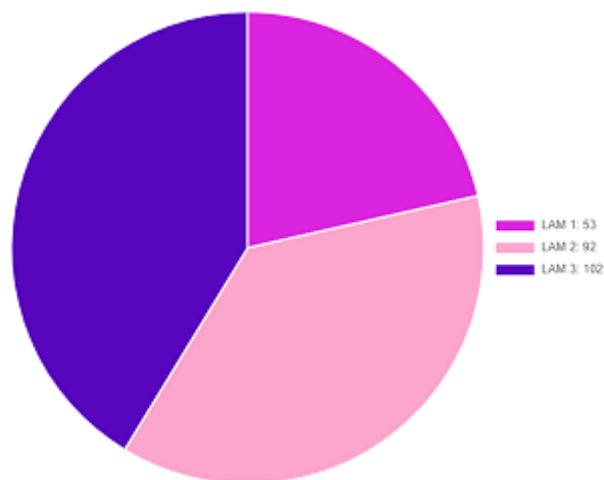
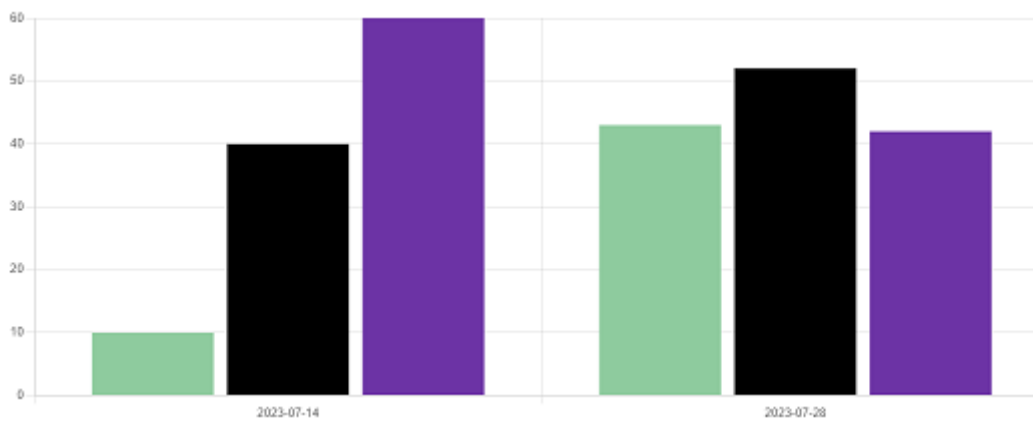
CLIENTE: CIERPRONTI

ENCARGADO: JONATHAN NARVAEZ

MES: JULIO



Gráfica # 5 Incidencia de insectos voladores por punto de control.





**INFORME DE SERVICIO DE LA GESTIÓN INTEGRAL  
DE PLAGAS**

**CLIENTE:** CIERPRONTI

**ENCARGADO:** JONATHAN NARVAEZ

**MES:** JULIO

**Nota:** para ver más detalles de la incidencia debemos ingresar a la plataforma de iso pest control.

**Acciones correctivas:**

- Se procedió al respectivo cambio de las láminas engomadas de todas las lámparas.
- Se realiza desinsectaciones agresivas en áreas vulnerables.
- Se realizó evacuación de los insectos capturados y limpieza de los dispositivos.

Información que se brinda para un buen cuidado y aplicación de buenas prácticas en vuestras instalaciones.

Muy Atentamente,

**Francisco León G.  
Coordinador Operativo  
ISO PEST CONTROL**