



## INFORME DE SERVICIO DE LA GESTIÓN INTEGRAL DE PLAGAS

**CLIENTE:** CIERPRONTI

**ENCARGADO:** SUSANA REALPE

**MES:** MARZO

Por medio de la presente informamos a ustedes cuadro estadístico de incidencia del **cordón sanitario** y detalle correspondiente a los controles realizados de **desinsectación** en vuestra instalación.

**Tipo de control realizado:** Control integral de plagas (desinsectación y desratización)  
**Áreas tratadas:** General de instalaciones

### 1. RESUMEN DE APLICACIÓN DE PLAGUICIDAS Y OPERACIONES EJECUTADAS

BIOCIDA	INGREDIENTE ACTIVO	DOSIFICACIÓN	REGISTRO SANITARIO	ÁREAS TRATADAS
Insectin D	Deltametrina	20-40 ml * lt H2O	PN-SP-428-08-11	Interior de bodega, planta, oficinas administrativas, baños, Exteriores de planta, garita, Áreas verdes, canal de aguas lluvias, área de basura
Brigand	Bromadiolona	10-40 gr * Estación	82-PLE-0122	General de cordón sanitario

**Tabla# 1 Reporte de activación de estaciones por consumo y captura.**

PUNTOS DE CONTROL DE CEBADO			
MES	INDICE DE INFESTACION CEBADO %	TOTAL ROIDAS Y CONSUMIDAS	NÚMERO DE PUNTOS DE CONTROL ACTIVADO
<b>Semana 2</b>	1,92	1	32
<b>Semana 4</b>	9,62	5	26,27,28,47,48
PUNTOS DE CONTROL MONITOREO			
<b>Semana 2</b>	0,00	0	No hubo actividad
<b>Semana 4</b>	0,00	0	No hubo actividad

**No. del índice de infestación:**

**No. estaciones activadas X 100**

**No. total estaciones X No. Visitas**

CRITERIOS DE EVALUACION	
1 A 15 %	Infestación Baja
16 A 35%	Infestación Media
> 36%	Infestación Alta



## INFORME DE SERVICIO DE LA GESTIÓN INTEGRAL DE PLAGAS

CLIENTE: CIERPRONTI

ENCARGADO: SUSANA REALPE

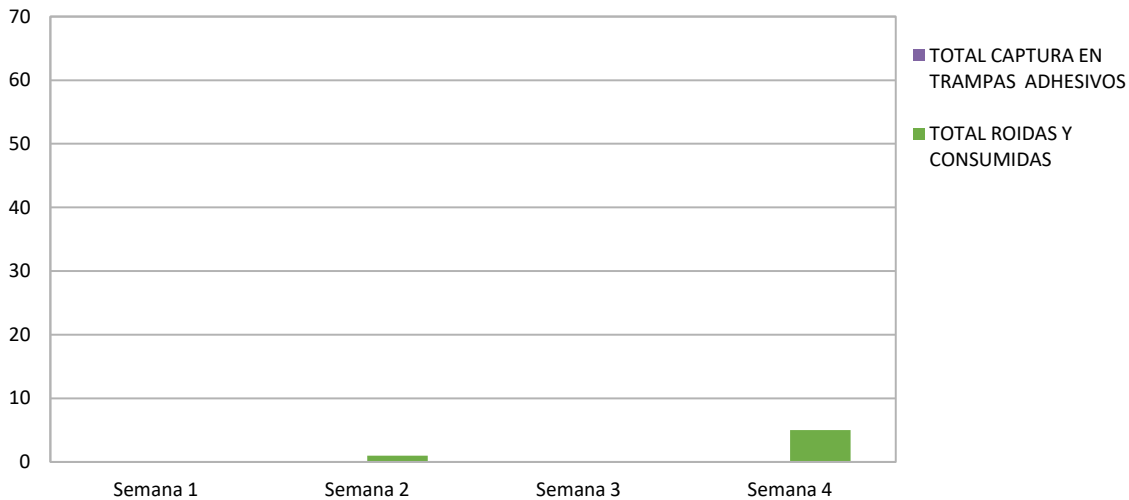
MES: MARZO

### Cuadro de resultados:


No. estaciones de cebadura activadas	6	% de infestación
No. estaciones instaladas	52	
No. visitas de control	2	
		5,77

No. estaciones de monitoreo	0	% de infestación
No. estaciones instaladas	42	
No. visitas de control	2	
		0,00

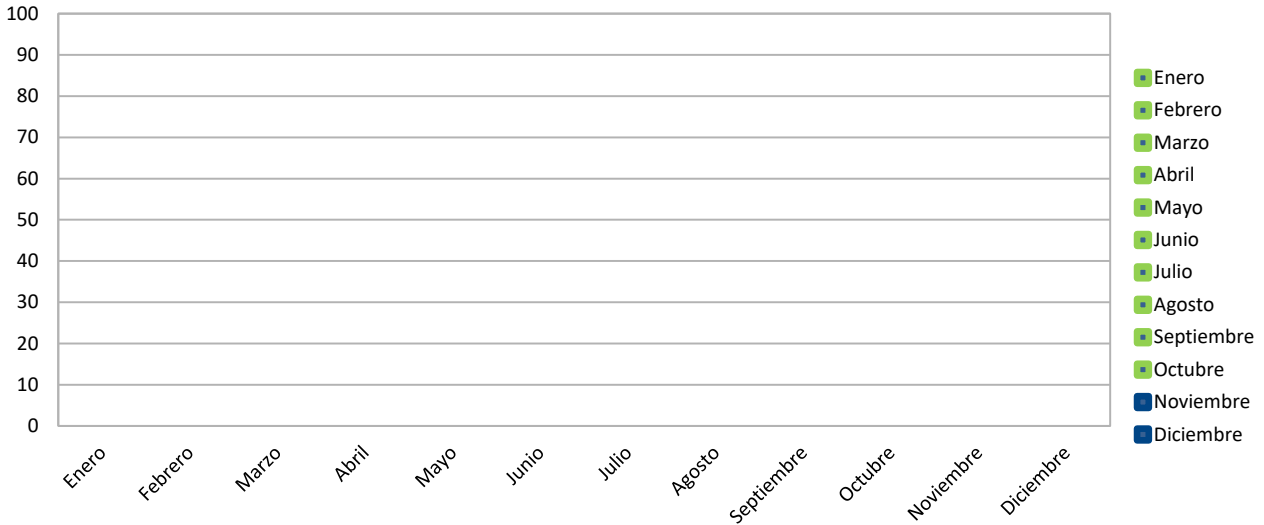
Gráfico # 1 Activación de estaciones por Consumo y Captura.





	<b>INFORME DE SERVICIO DE LA GESTIÓN INTEGRAL DE PLAGAS</b>
	<b>CLIENTE: CIERPRONTI</b>
	<b>ENCARGADO: SUSANA REALPE</b>
	<b>MES: MARZO</b>

**Gráfica # 3 Incidencia de Plagas (estaciones de monitoreo) de Enero – Diciembre 2023**



**OBSERVACIONES DE CEBADURA:**

El índice de roedores correspondiente al mes de **marzo**, tomando en consideración la incidencia en las estaciones de cebaduras es del **5,7% Infestación baja**.

**OBSERVACIONES DE MONITOREO:**

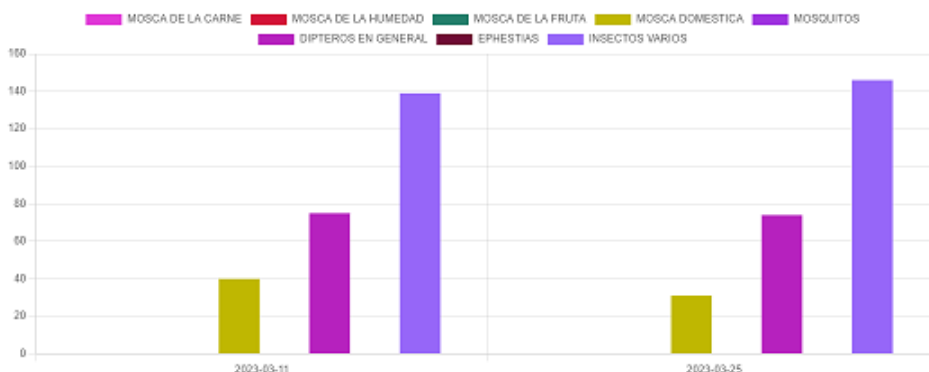
El índice de roedores correspondiente al mes de **marzo**, tomando en consideración la incidencia en las estaciones con trampas adhesiva es del **0,00 % No hubo actividad**.

**Acciones Tomadas por ISO PEST CONTROL.-**

Se han reemplazado las láminas de las estaciones encontradas saturadas por el polvo, cebos roídos por roedores y en mal estados.

- ✓ Se realizó tratamientos para el control de plagas.
- ✓ Se realizó limpieza de todos los dispositivos de monitoreo del cordón sanitario.
- ✓ Se reforzo las desinsectaciones en total de exteriores por presencia de insectos voladores por tema de invierno.

**Gráfica # 4 Incidencia de insectos voladores por especie.**



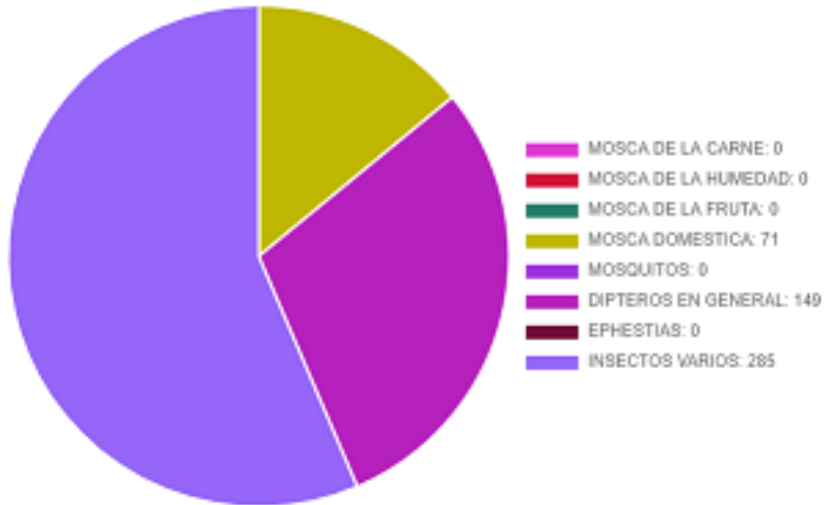


# INFORME DE SERVICIO DE LA GESTIÓN INTEGRAL DE PLAGAS

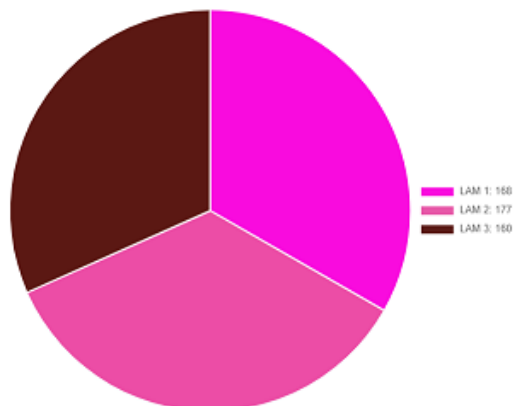
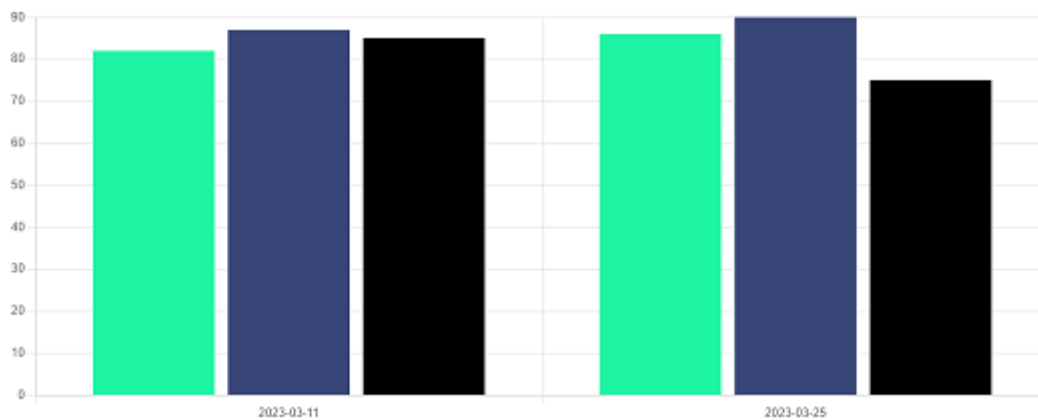
CLIENTE: CIERPRONTI

ENCARGADO: SUSANA REALPE

MES: MARZO



Gráfica # 5 Incidencia de insectos voladores por punto de control.





<b>INFORME DE SERVICIO DE LA GESTIÓN INTEGRAL DE PLAGAS</b>
<b>CLIENTE: CIERPRONTI</b>
<b>ENCARGADO: SUSANA REALPE</b>
<b>MES: MARZO</b>

**Nota:** para ver más detalles de la incidencia debemos ingresar a la plataforma de iso pest control.

**Acciones correctivas:**

- Se procedió al respectivo cambio de las láminas engomadas de todas las lámparas.
- Se realiza desinsectaciones agresivas en áreas vulnerables.
- Se realizó evacuación de los insectos capturados y limpieza de los dispositivos.

Información que se brinda para un buen cuidado y aplicación de buenas prácticas en vuestras instalaciones.

Muy Atentamente,

**Francisco León G.  
Coordinador Operativo  
ISO PEST CONTROL**