



INFORME DE SERVICIO DE LA GESTIÓN INTEGRAL DE PLAGAS

CLIENTE: CIERPRONTI

ENCARGADO: JONATHAN NARVAEZ

MES: NOVIEMBRE

Por medio de la presente informamos a ustedes cuadro estadístico de incidencia del **cordón sanitario** y detalle correspondiente a los controles realizados de **desinsectación** en vuestra instalación.

Tipo de control realizado: Control integral de plagas (desinsectación y desratización)
Áreas tratadas: General de instalaciones

1. RESUMEN DE APLICACIÓN DE PLAGUICIDAS Y OPERACIONES EJECUTADAS

BIOCIDA	INGREDIENTE ACTIVO	DOSIFICACIÓN	REGISTRO SANITARIO	ÁREAS TRATADAS
Insectin D	Deltametrina	20-40 ml * lt H2O	PN-SP-428-08-11	Áreas verdes, parqueos, garita, exteriores en general, Interior de planta y bodega, baños, exteriores en general
Brigand	Bromadiolona	10-40 gr * Estación	82-PLE-0122	General de cordón sanitario

Tabla# 1 Reporte de activación de estaciones por consumo y captura.

PUNTOS DE CONTROL DE CEBADO			
MES	INDICE DE INFESTACION CEBADO %	TOTAL ROIDAS Y CONSUMIDAS	NÚMERO DE PUNTOS DE CONTROL ACTIVADO
Semana 1	0,00	0	No hubo actividad
Semana 3	0,00	0	No hubo actividad
PUNTOS DE CONTROL MONITOREO			
Semana 1	0,00	0	No hubo actividad
Semana 3	0,00	0	No hubo actividad

No. del índice de infestación:

No. estaciones activadas X 100

No. total estaciones X No. Visitas

CRITERIOS DE EVALUACION	
1 A 15 %	Infestación Baja
16 A 35%	Infestación Media
> 36%	Infestación Alta



INFORME DE SERVICIO DE LA GESTIÓN INTEGRAL DE PLAGAS

CLIENTE: CIERPRONTI

ENCARGADO: JONATHAN NARVAEZ


MES: NOVIEMBRE

Cuadro de resultados:

No. estaciones de cebadura activadas	0	% de infestación 0,00
No. estaciones instaladas	52	
No. visitas de control	2	

No. estaciones de monitoreo	0	% de infestación 0,00
No. estaciones instaladas	44	
No. visitas de control	2	

Gráfico # 1 Activación de estaciones por Consumo y Captura.





INFORME DE SERVICIO DE LA GESTIÓN INTEGRAL DE PLAGAS

CLIENTE: CIERPRONTI

ENCARGADO: JONATHAN NARVAEZ

MES: NOVIEMBRE

Tabla # 2 Porcentaje del Índice de infestación de roedores (estaciones con cebo) de Enero – Diciembre 2023

Estaciones	Ene	Feb	Mar	Abr	May	Jun	Jul	Ago	Sep	Oct	Nov	Dic
Índice de Infestación 2023	2,88	2,88	5,7	3,85	15,38	5,77	2,88	14,42	4,81	3,85	0,00	

Gráfica # 2 Incidencia de Plagas (estaciones de cebadura) de Enero – Diciembre 2023

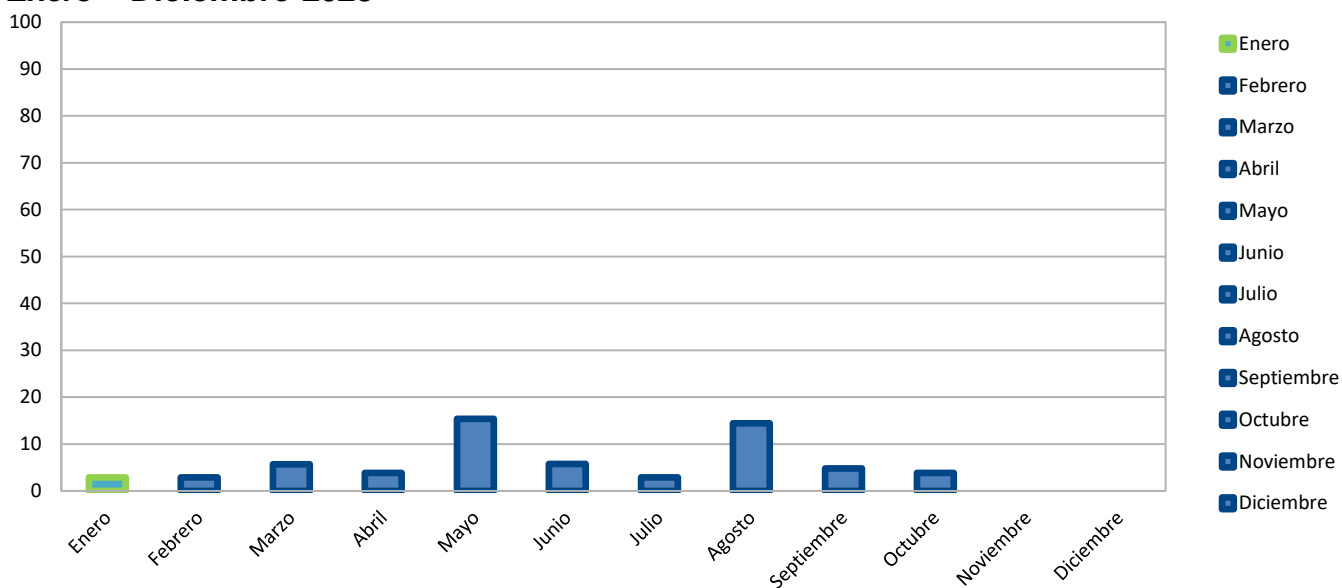


Tabla # 3 Porcentaje del Índice de infestación de roedores (estaciones de monitoreo) de Enero a Diciembre – 2023

Estaciones	Ene	Feb	Mar	Abr	May	Jun	Jul	Ago	Sep	Oct	Nov	Dic
Índice de Infestación 2023	0,00	0,00	0,00	0,00	0,00	2,27	0,00	1,14	0,00	0,00	0,00	



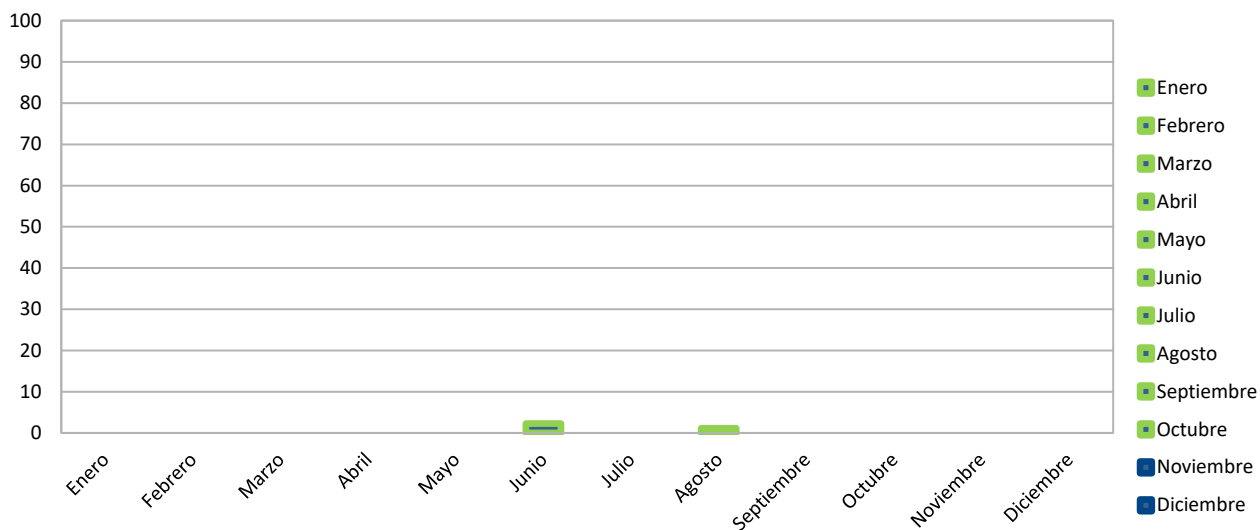
INFORME DE SERVICIO DE LA GESTIÓN INTEGRAL DE PLAGAS

CLIENTE: CIERPRONTI

ENCARGADO: JONATHAN NARVAEZ

MES: NOVIEMBRE

Gráfica # 3 Incidencia de Plagas (estaciones de monitoreo) de Enero – Diciembre 2023



OBSERVACIONES DE CEBADURA:

El índice de roedores correspondiente al mes de **noviembre**, tomando en consideración la incidencia en las estaciones de cebaduras es del **0,00 % No hubo incidencia.**

OBSERVACIONES DE MONITOREO:

El índice de roedores correspondiente al mes de **noviembre**, tomando en consideración la incidencia en las estaciones con trampas adhesiva es del **0,00% No hubo incidencia.**

Acciones Tomadas por ISO PEST CONTROL.-

Se han reemplazado las láminas de las estaciones encontradas saturadas por el polvo, cebos roídos por roedores y en mal estados.

- ✓ Se realizó tratamientos para el control de plagas.
- ✓ Se realizó limpieza de todos los dispositivos de monitoreo del cordón sanitario.
- ✓ Se reforzó las desinsectaciones en total de exteriores por presencia de insectos voladores por tema de invierno.



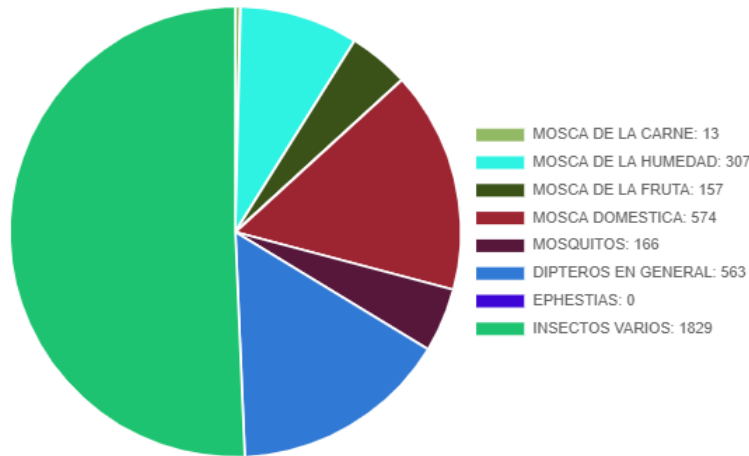
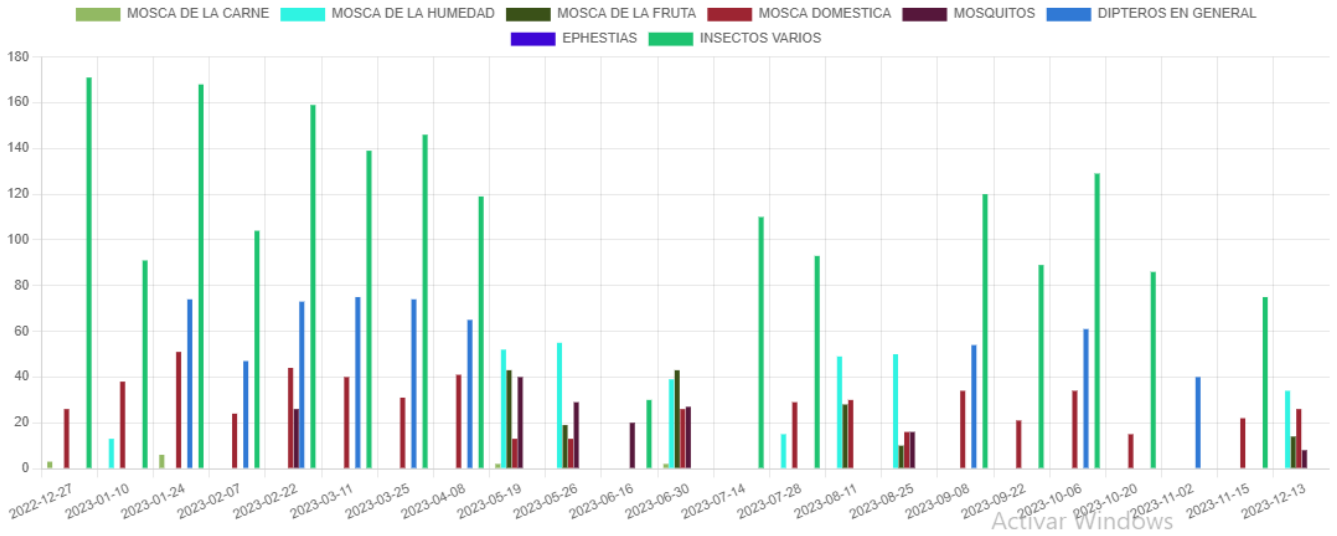
INFORME DE SERVICIO DE LA GESTIÓN INTEGRAL DE PLAGAS

CLIENTE: CIERPRONTI

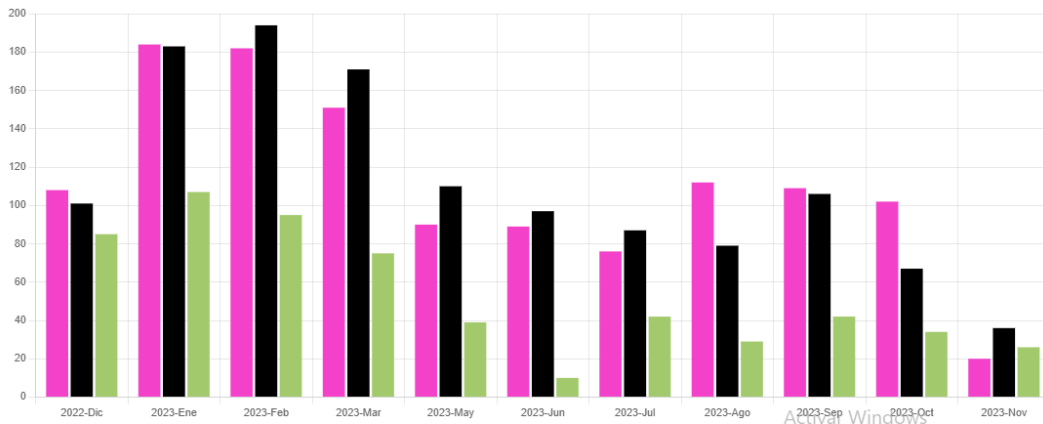
ENCARGADO: JONATHAN NARVAEZ

MES: NOVIEMBRE

Gráfica # 4 Incidencia de insectos voladores por especie.



Gráfica # 5 Incidencia de insectos voladores por punto de control.



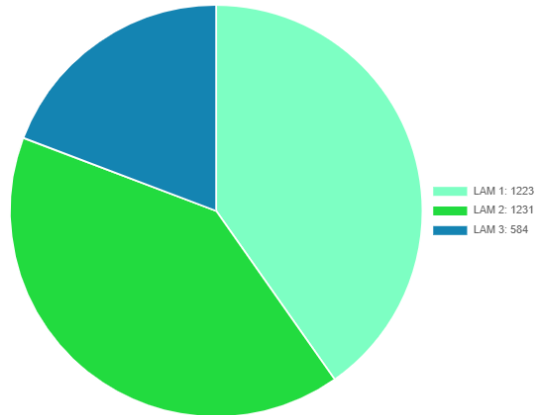


INFORME DE SERVICIO DE LA GESTIÓN INTEGRAL DE PLAGAS

CLIENTE: CIERPRONTI

ENCARGADO: JONATHAN NARVAEZ

MES: NOVIEMBRE



Nota: para ver más detalles de la incidencia debemos ingresar a la plataforma de iso pest control.

Acciones correctivas:

- Se procedió al respectivo cambio de las láminas engomadas de todas las lámparas.
- Se realiza desinsectaciones agresivas en áreas vulnerables.
- Se realizó evacuación de los insectos capturados y limpieza de los dispositivos.

Información que se brinda para un buen cuidado y aplicación de buenas prácticas en vuestras instalaciones.

Muy Atentamente,

Omar Merchán M.
Asistente de Operaciones
ISO PEST CONTROL