	<b>INFORME DE SERVICIO DE LA GESTIÓN INTEGRAL DE PLAGAS</b>
	<b>CLIENTE:</b> NOMBRE DEL CLIENTE
	<b>ENCARGADO:</b> NOMBRE DEL RESPONSABLE
	<b>MES:</b> MARZO

Por medio de la presente informamos a ustedes cuadro estadístico de incidencia del **cordón sanitario/Monitoreo de insectos voladores** y detalle correspondiente a los controles realizados de desinsectación en vuestra instalación.

**Tipo de control realizado:** Control integral de plagas (desinsectación y desratización)  
**Áreas tratadas:** General de instalaciones

### 1. RESUMEN DE APLICACIÓN DE PLAGUICIDAS Y OPERACIONES EJECUTADAS

BIOCIDA	INGREDIENTE ACTIVO	DOSIFICACIÓN	REGISTRO SANIOTARIO	ÁREAS TRATADAS
Insectin D	Deltametrina	10-12 ml * lt H2O	PN-SP-428- 08-11	Comedor2, bodega, garita, áreas verdes, exteriores del área de tratamiento de agua, exterior de planta. Áreas generales de exterior
Deltaplan	Deltametrina	10-12 ml * lt H2O	PE-SP-457- 11-12	Comedor2, bodega, garita, áreas verdes, exteriores del área de tratamiento de agua, exterior de planta. Áreas generales de exterior
Ratimor	Bromadiolona	10gr	21-PL-0517	General de cordón sanitario

**Tabla# 1 Reporte de activación de estaciones por consumo y captura.**

PUNTOS DE CONTROL DE CEBADO			
MES	INDICE DE INFESTACION CEBADO %	TOTAL ROIDAS Y CONSUMIDAS	NÚMERO DE PUNTOS DE CONTROL ACTIVADO
Semana 1	0,00	0	No hubo actividad
Semana 3	0,00	0	No hubo actividad
PUNTOS DE CONTROL MECÁNICO			
Semana 1	0,00	0	No hubo actividad
Semana 3	0,00	0	No hubo actividad
PUNTOS DE CONTROL MONITOREO			
Semana 1	0,00	0	No hubo actividad
Semana 3	0,00	0	No hubo actividad

**No. del índice de infestación:**

**No. estaciones activadas X 100**

**No. total estaciones X No. Visitas**

CRITERIOS DE EVALUACION	
1 A 15 %	Infestación Baja
16 A 35%	Infestación Media
> 36%	Infestación Alta



## INFORME DE SERVICIO DE LA GESTIÓN INTEGRAL DE PLAGAS

**CLIENTE:** NOMBRE DEL CLIENTE

**ENCARGADO:** NOMBRE DEL RESPONSABLE

**MES:** MARZO

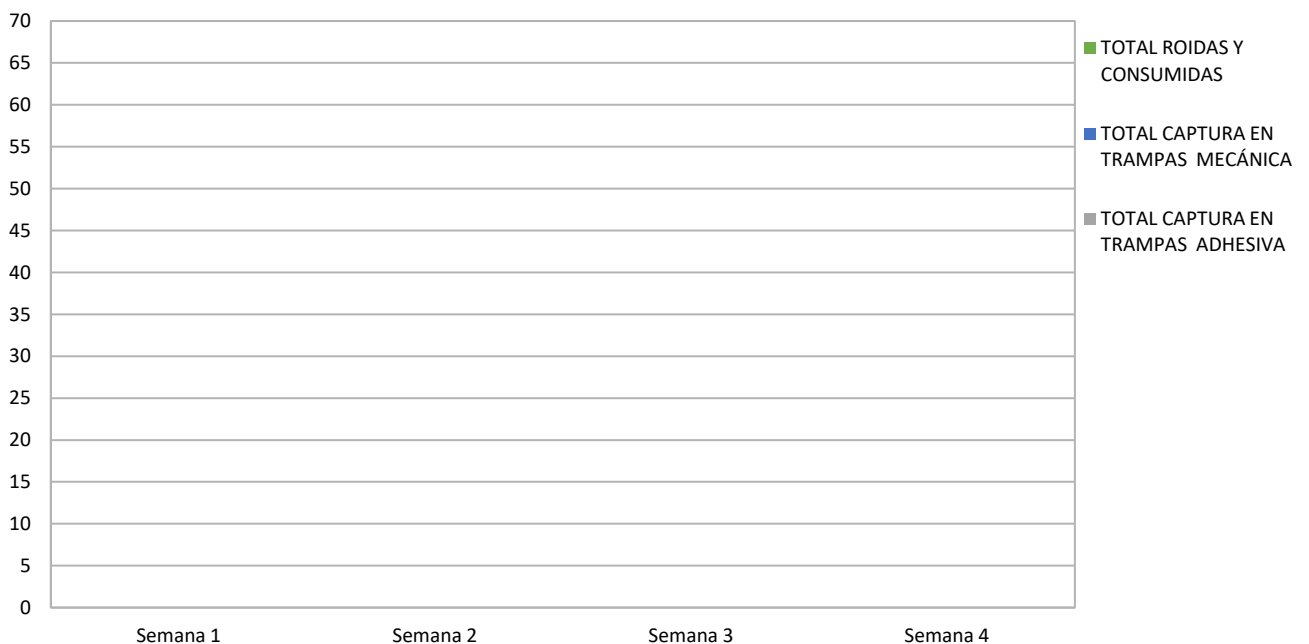
### Cuadro de resultados:

No. estaciones de cebadura activadas	0	<i>% de infestación</i>  0,00
No. estaciones instaladas	105	
No. visitas de control	3	


No. estaciones mecánicas activadas	0	<i>% de infestación</i>  0.00
No. estaciones instaladas	8	
No. visitas de control	3	

No. estaciones de monitoreo	0	<i>% de infestación</i>  0.00
No. estaciones instaladas	15	
No. visitas de control	3	

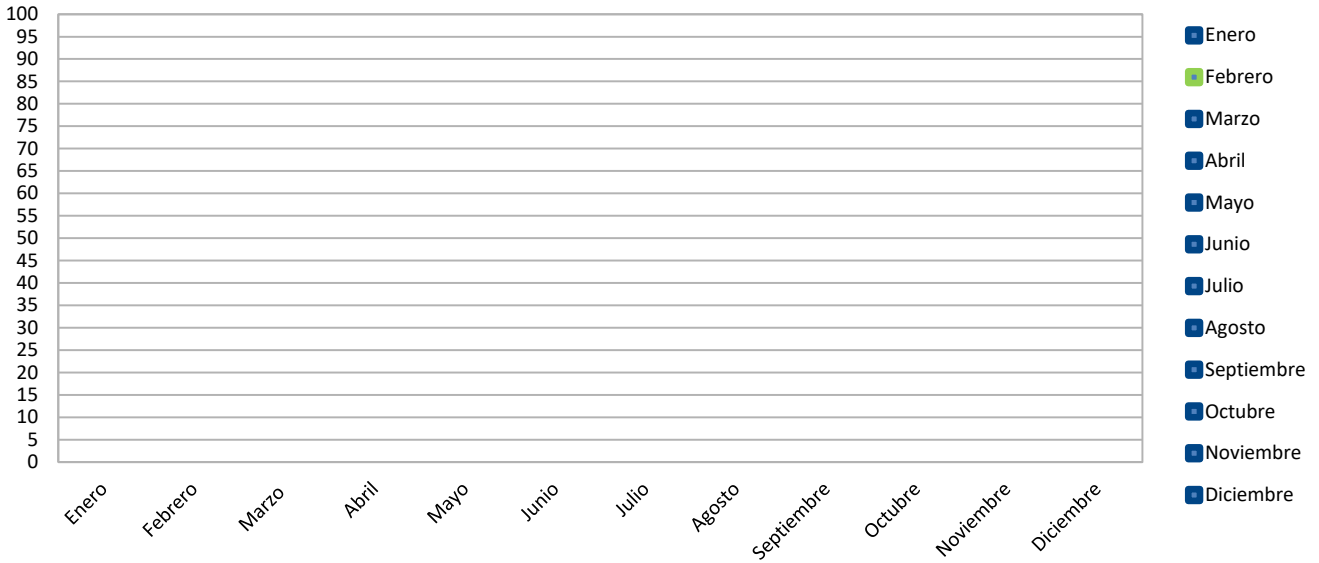
**Gráfico # 1 Activación de estaciones por Consumo y Captura.**





	<b>INFORME DE SERVICIO DE LA GESTIÓN INTEGRAL DE PLAGAS</b>
	<b>CLIENTE:</b> NOMBRE DEL CLIENTE
	<b>ENCARGADO:</b> NOMBRE DEL RESPONSABLE
	<b>MES:</b> MARZO

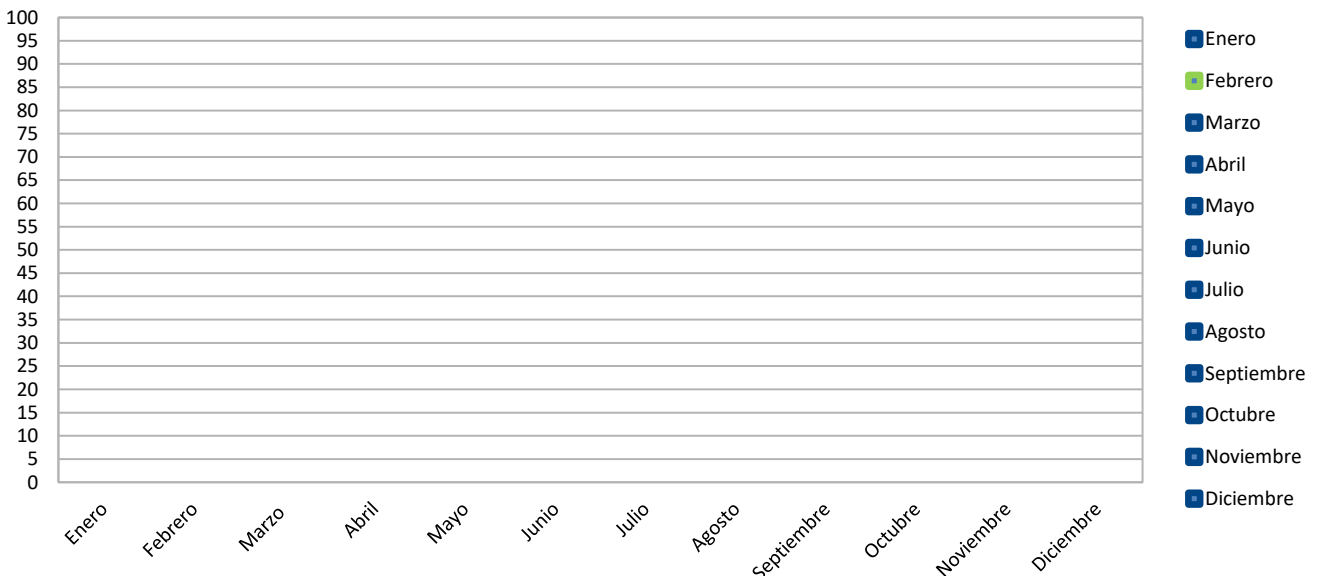
**Gráfica # 3 Incidencia de Plagas (estaciones de trampeo) de Enero – Diciembre 2022**




**Tabla # 4 Porcentaje del Índice de infestación de roedores (estaciones de monitoreo) de Enero a Diciembre – 2022**

Estaciones	Ene	Feb	Mar	Abr	May	Jun	Jul	Ago	Sep	Oct	Nov	Dic
Índice de Infestación 2022	0,00	0,00	0,00									

**Gráfica # 4 Incidencia de Plagas (estaciones de monitoreo) de Enero – Diciembre 2022**



	<b>INFORME DE SERVICIO DE LA GESTIÓN INTEGRAL DE PLAGAS</b>
	<b>CLIENTE:</b> NOMBRE DEL CLIENTE
	<b>ENCARGADO:</b> NOMBRE DEL RESPONSABLE
	<b>MES:</b> MARZO

**OBSERVACIONES DE CEBADURA:**

El índice de roedores correspondiente al mes de **marzo**, tomando en consideración la incidencia en las estaciones de cebaduras es del **0,00% No hubo Infestación.**

**OBSERVACIONES DE MECÁNICAS:**

El índice de roedores correspondiente al mes de **marzo**, tomando en consideración la incidencia en las estaciones con trampas de captura es del **0,00% No hubo Infestación.**

**OBSERVACIONES DE MONITOREO:**

El índice de roedores correspondiente al mes de **marzo**, tomando en consideración la incidencia en las estaciones con trampas de captura es del **0,00% No hubo Infestación.**

**Acciones Tomadas por ISO PEST CONTROL (cordón sanitario)**

Se han reemplazado las láminas de las estaciones encontradas saturadas por el polvo y cebos encontrados en mal estado.

- ✓ Se realizó tratamientos para el control de plagas.
- ✓ Se realizó limpieza de todos los dispositivos de monitoreo del cordón sanitario.



## INFORME DE SERVICIO DE LA GESTIÓN INTEGRAL DE PLAGAS

**CLIENTE:** NOMBRE DEL CLIENTE

**ENCARGADO:** NOMBRE DEL RESPONSABLE


**MES:** MARZO

**Tabla # 5 CONTROL DE LAMPARAS CONTRA INSECTOS VOLADORES.**

Lámparas atrapa insectos								
N o	Área		Nivel de Saturación			Estado Físico		Observaciones
	Interna	Externa	Bajo < ó = 25%	Medio < ó = 50%	Alto < ó = 75%	Bueno	Dañado	
1	Comedor		X			X		Moscas domesticas, insectos voladores en general, mosca de la fruta, lepidopteros/mariposas
2	Comedor		X			X		Moscas domesticas, insectos voladores en general, mosca de la fruta, lepidopteros/mariposas
3	Bodega de material de empaque		X			X		Moscas domesticas, insectos voladores en general, mosca de la fruta, lepidopteros/mariposas
4	Bodega de material de empaque		X			X		Moscas domesticas, insectos voladores en general, mosca de la fruta, lepidopteros/mariposas
5	Pediluvio (Ingreso a planta)			X		X		Moscas domesticas, insectos voladores en general, mosca de la fruta, lepidopteros/mariposas
6	Ingreso a planta		X			X		Moscas domésticas, insectos voladores en general, mosca de la fruta, lepidopteros/mariposas
7	Ingreso a planta			X		X		Moscas domésticas, insectos voladores en general, lepidopteros/mariposas
8	Máquina de pelado		X			X		Moscas domésticas, insectos voladores en general, lepidopteros/mariposas
9	Brain		X			X		Moscas domésticas, insectos voladores en general, lepidopteros/mariposas
10	Salmueso		X			X		Moscas domesticas, insectos voladores en general, mosca de la fruta, lepidopteros/mariposas
11	Ingreso a descabezado		X			X		Moscas domésticas, insectos voladores en general, lepidopteros/mariposas
12	Precabezado		X			X		Moscas domésticas, insectos voladores en general, lepidopteros/mariposas
13	Cámaras		X			X		Moscas domésticas, insectos voladores en general, lepidopteros/mariposas
14	Masterizado		X			X		Moscas domésticas, insectos voladores en general, lepidopteros/mariposas
15	Recepción de productos			X		X		Moscas domesticas, insectos voladores en general, lepidopteros/mariposas
16	Desperdicios		X			X		Moscas domésticas, insectos voladores en general, lepidopteros/mariposas
17	Máquina 2		X			X		Moscas domésticas, insectos voladores en general, lepidopteros/mariposas
18	Bodega de insumos				X	X		Moscas domésticas, insectos voladores en general, lepidopteros/mariposas

### Acciones preventivas:

- Se deben mantener las puertas cerradas de las áreas con mayor incidencia de insectos voladores en general y eliminar fuentes de proliferación de los insectos.

	<b>INFORME DE SERVICIO DE LA GESTIÓN INTEGRAL DE PLAGAS</b>
	<b>CLIENTE:</b> NOMBRE DEL CLIENTE
	<b>ENCARGADO:</b> NOMBRE DEL RESPONSABLE
	<b>MES:</b> MARZO

**Acciones correctivas:**

- Se procedió al respectivo cambio de las láminas engomadas de todas las lámparas y limpieza del dispositivo.
- Se aprovecha la visita de desinsectación por temporada invernal para mantener controlada la población de insectos voladores y rastreros.
- Se realizó evacuación de los insectos capturados y limpieza de los dispositivos.
- Se está realizando tratamientos de control para minimizar la incidencia de las plagas.

Información que se brinda para un buen cuidado y aplicación de buenas prácticas en vuestras instalaciones.

Muy Atentamente,



**Ing. Kevin Quintana Z.  
Coordinador de Calidad  
ISO PEST CONTROL**