	INFORME DE SERVICIO DE LA GESTIÓN INTEGRAL DE PLAGAS
	CLIENTE: DEGERENCIA
	ENCARGADA: IVANNA VILASECA
	MES: ABRIL

Por medio de la presente informamos a ustedes cuadro estadístico de incidencia del **cordón sanitario** y detalle correspondiente a los controles realizados de **desinsectación** en vuestra instalación.

Tipo de control realizado: Control integral de plagas (desinsectación y desratización)
Áreas tratadas: General de instalaciones

1. RESUMEN DE APLICACIÓN DE PLAGUICIDAS Y OPERACIONES EJECUTADAS

BIOCIDA	INGREDIENTE ACTIVO	DOSIFICACIÓN	REGISTRO SANITARIO	ÁREAS TRATADAS
Deltaplan	Deltametrina 2.5%	10-15ml * lt	PE-SP-457-11-12	General de instalaciones
Insectin D	Deltametrina	20-30ml * lt H2O	PN-SP-428-08-11	General de instalaciones (exteriores)
Ratimor Bloque	Bromadiolona	10gr*punto de control	21-PL-0517	General de cordón sanitario

Tabla # 1 Reporte de activación de estaciones por consumo y captura.

PUNTOS DE CONTROL DE CEBADO			
MES	INDICE DE INFESTACION CEBADO %	TOTAL ROIDAS Y CONSUMIDAS	NÚMERO DE PUNTOS DE CONTROL ACTIVADO
Semana 1	40,00	20	1,2,3,4,5,6,10,11,12,13,14,22,23,24,25,26,27,28,29,30
Semana 2	8,00	4	22,25,26,30
Semana 3	0,00	0	No hubo actividad
Semana 4	16,00	8	3,4,5,6,10,11,12,21
PUNTOS DE CONTROL MECÁNICO			
Semana 1	0,00	0	No hubo actividad
Semana 2	0,00	0	No hubo actividad
Semana 3	0,00	0	No hubo actividad
Semana 4	5,88	1	17

No. del índice de infestación:

No. estaciones activadas X 100

No. total estaciones X No. Visitas

CRITERIOS DE EVALUACION	
1 A 15 %	Infestación Baja
16 A 35%	Infestación Media
> 36%	Infestación Alta



INFORME DE SERVICIO DE LA GESTIÓN INTEGRAL DE PLAGAS

CLIENTE: DEGERENCIA

ENCARGADA: IVANNA VILASECA

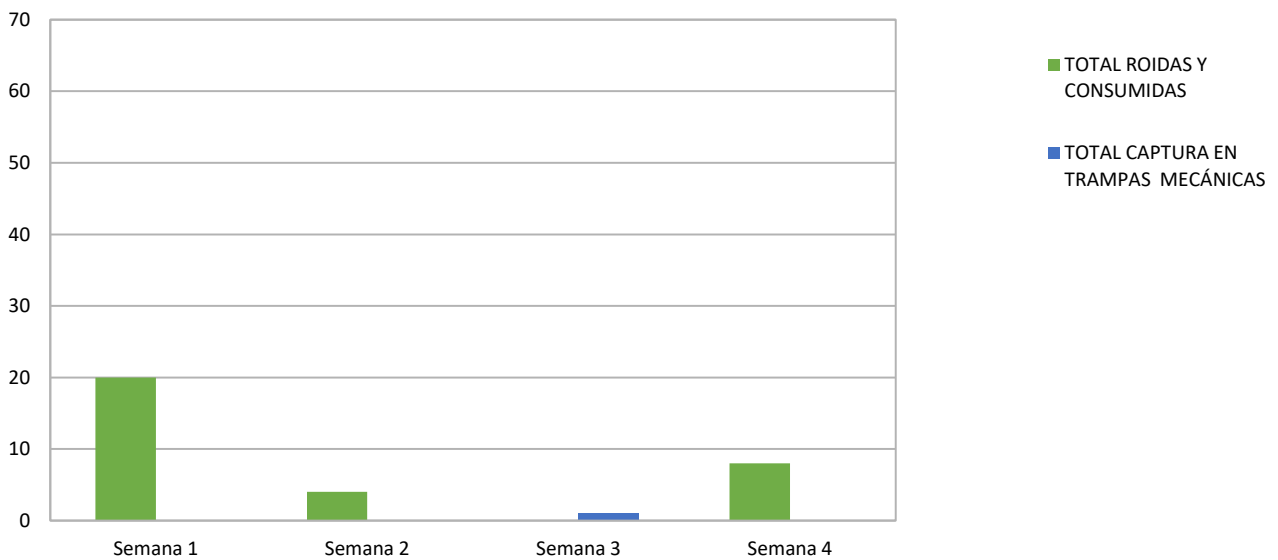
MES: ABRIL


Cuadro de resultados:

No. estaciones de cebadero	32	% de infestación 12,80
No. estaciones instaladas	50	
No. visitas de control	5	

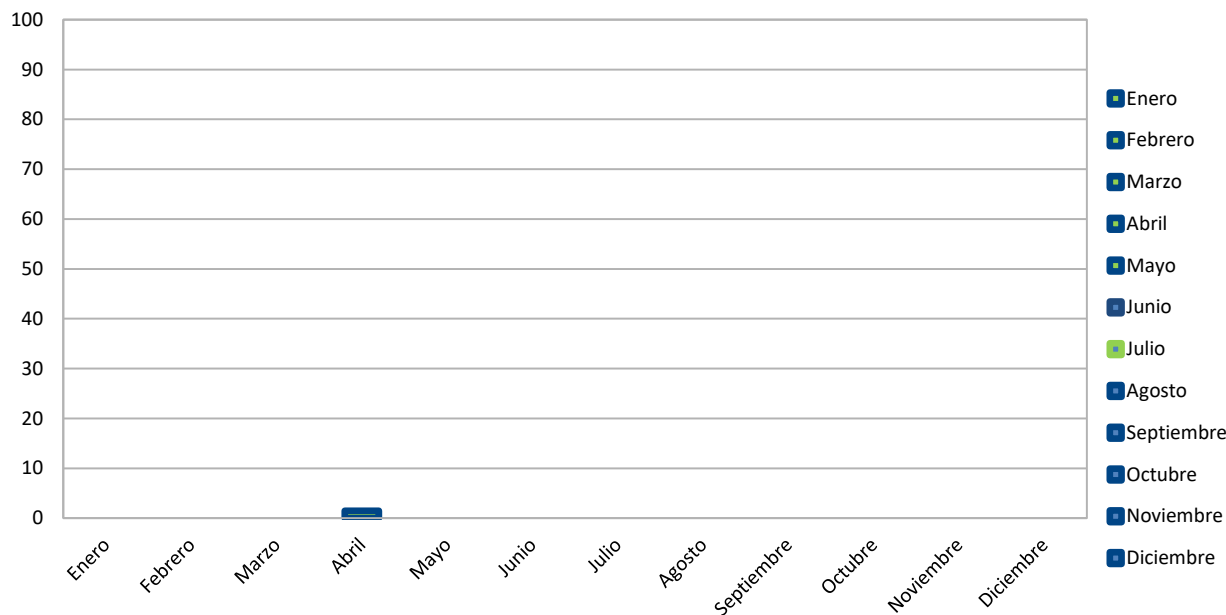
No. estaciones mecánicas	1	% de infestación 1,47
No. estaciones instaladas	17	
No. visitas de control	4	

Gráfico # 1 Activación de estaciones por Consumo y Captura.



	INFORME DE SERVICIO DE LA GESTIÓN INTEGRAL DE PLAGAS
	CLIENTE: DEGERENCIA
	ENCARGADA: IVANNA VILASECA
	MES: ABRIL

Gráfica # 3 Incidencia de Plagas (estaciones mecánicas) de Enero –Diciembre 2022



OBSERVACIONES DE CEBADERO:


El índice de roedores correspondiente al mes de **abril**, tomando en consideración la incidencia en las estaciones con trampas de monitoreo es del **12,80% Infestación baja**.

OBSERVACIONES DE MECÁNICAS:

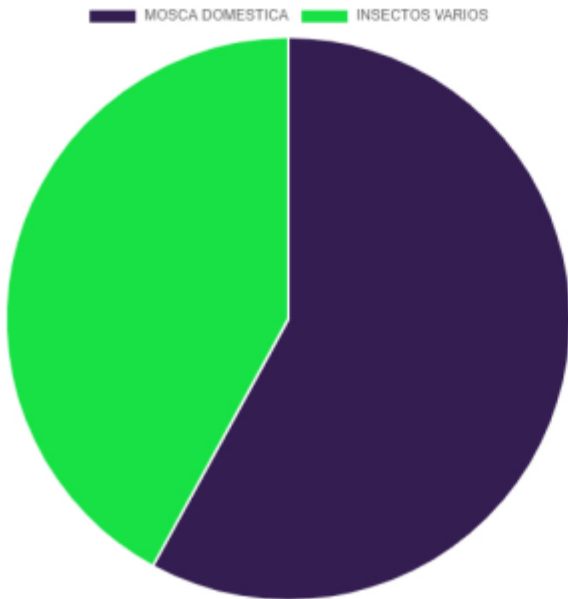
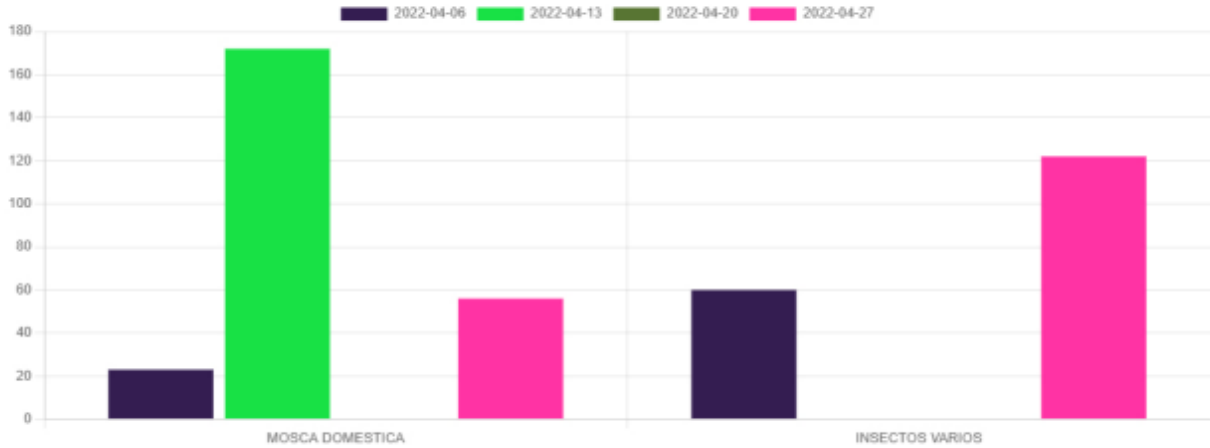
El índice de roedores correspondiente al mes de **abril**, tomando en consideración la incidencia en las estaciones con trampas de monitoreo es del **0,00% No hubo Infestación**.

Acciones Tomadas por ISO PEST CONTROL.-

- ✓ Se reemplazó los cebos rodenticidas encontrados roídos para continuar monitoreando las áreas de la instalación.
- ✓ Se realizó tratamientos para el control de plagas.
- ✓ Se realizó limpieza de todos los dispositivos de monitoreo del cordón sanitario.

	INFORME DE SERVICIO DE LA GESTIÓN INTEGRAL DE PLAGAS
	CLIENTE: DEGERENCIA
	ENCARGADA: IVANNA VILASECA
	MES: ABRIL

**Tabla # 4 CONTROL DE LAMPARAS CONTRA INSECTOS VOLADORES.
DEGERENCIA S. A.**




Nota: para ver detalles de la incidencia debemos ingresar a la plataforma de iso pest control.

Acciones preventivas:

- Se deben mantener las puertas cerradas de las áreas con mayor incidencia de insectos voladores en general y eliminar fuentes de proliferación de los insectos.

Gestión que se ha venido realizando con éxito.

	INFORME DE SERVICIO DE LA GESTIÓN INTEGRAL DE PLAGAS
	CLIENTE: DEGERENCIA
	ENCARGADA: IVANNA VILASECA
	MES: ABRIL

Acciones correctivas:

- Se procedió al respectivo cambio de las láminas engomadas de todas las lámparas.
- Se realiza desinsectaciones agresivas en áreas vulnerables.
- Se realizó evacuación de los insectos capturados y limpieza de los dispositivos.
- Se está realizando tratamientos de control para minimizar la incidencia de las plagas.

Información que se brinda para un buen cuidado y aplicación de buenas prácticas en vuestras instalaciones.

Muy Atentamente,



Ing. Kevin Quintana Z.
Coordinador de Calidad
ISO PEST CONTROL