	INFORME DE SERVICIO DE LA GESTIÓN INTEGRAL DE PLAGAS
	CLIENTE: DEGERENCIA
	ENCARGADA: NIKOLE ALENCASTRO
	MES: JULIO

Por medio de la presente informamos a ustedes cuadro estadístico de incidencia del **cordón sanitario** y detalle correspondiente a los controles realizados de **desinsectación** en vuestra instalación.

Tipo de control realizado: Control integral de plagas (desinsectación y desratización)
Áreas tratadas: General de instalaciones

1. RESUMEN DE APLICACIÓN DE PLAGUICIDAS Y OPERACIONES EJECUTADAS

BIOCIDA	INGREDIENTE ACTIVO	DOSIFICACIÓN	REGISTRO SANITARIO	ÁREAS TRATADAS
Deltaplan	Deltametrina 2.5%	10-15ml * lt	PE-SP-457-11-12	Exteriores, área de basura, planta de tratamiento de aguas residuales, parqueadero, edificaciones
Gel K4	Fipronil	0.25-0.50gr*m2	18-PLE-0517	Interior, paneles eléctricos
Brigand	Bromadiolona	10-40gr*punto de control	82-PLE-0122	General de cordón sanitario

Tabla # 1 Reporte de activación de estaciones por consumo y captura.

PUNTOS DE CONTROL DE CEBADO			
MES	INDICE DE INFESTACION CEBADO %	TOTAL ROIDAS Y CONSUMIDAS	NÚMERO DE PUNTOS DE CONTROL ACTIVADO
Semana 1	4,00	2	24,25
Semana 2	8,00	4	17,41,42,43
Semana 3	26,00	13	9,11,13,18,19,25,29,30,31,45,46,48,50
Semana 4	26,00	13	9,11,13,18,19,25,29,30,31,45,46,48,50
PUNTOS DE CONTROL MECÁNICO			
Semana 1	0,00	0	No hubo actividad
Semana 2	0,00	0	No hubo actividad
Semana 3	0,00	0	No hubo actividad
Semana 4	0,00	0	No hubo actividad

No. del índice de infestación:

No. estaciones activadas X 100

No. total estaciones X No. Visitas

CRITERIOS DE EVALUACION	
1 A 15 %	Infestación Baja
16 A 35%	Infestación Media
> 36%	Infestación Alta



INFORME DE SERVICIO DE LA GESTIÓN INTEGRAL DE PLAGAS

CLIENTE: DEGERENCIA

ENCARGADA: NIKOLE ALENCASTRO

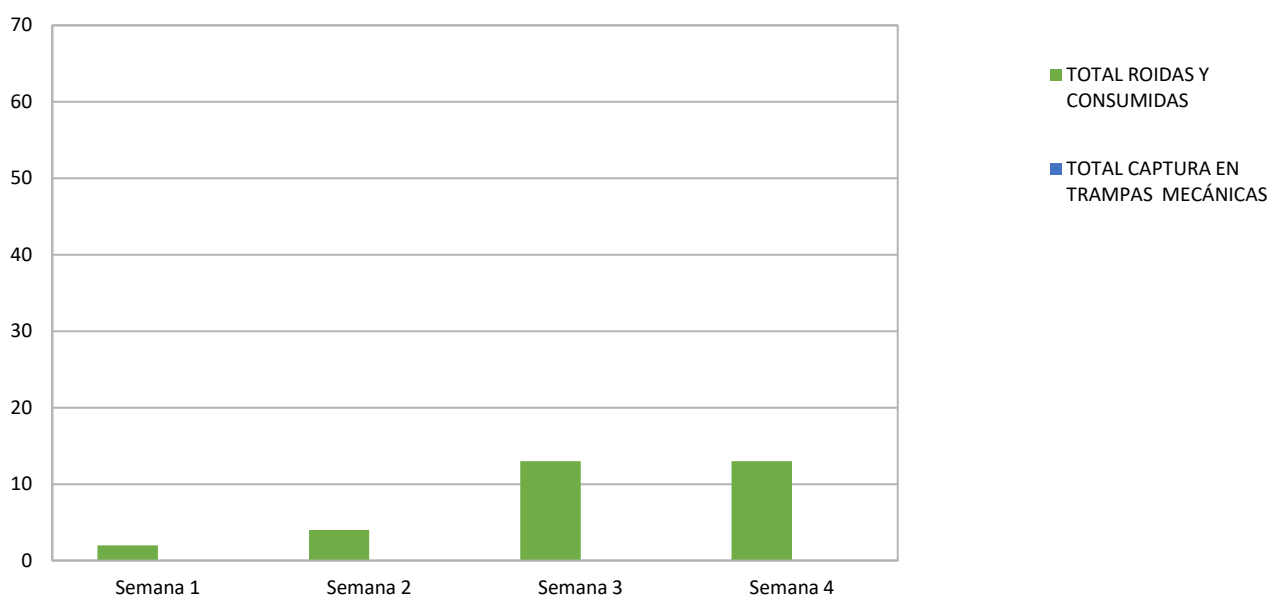
MES: JULIO

Cuadro de resultados:

No. estaciones de cebadero	32	% de infestación
No. estaciones instaladas	50	
No. visitas de control	4	
		16,00

No. estaciones mecánicas	0	% de infestación
No. estaciones instaladas	17	
No. visitas de control	4	
		0,00

Gráfico # 1 Activación de estaciones por Consumo y Captura.




	INFORME DE SERVICIO DE LA GESTIÓN INTEGRAL DE PLAGAS
	CLIENTE: DEGERENCIA
	ENCARGADA: NIKOLE ALENCASTRO
	MES: JULIO

Tabla # 2 Porcentaje del Índice de infestación de roedores (estaciones de cebadero) de Enero – Diciembre 2022

<i>Estaciones</i>	<i>Ene</i>	<i>Feb</i>	<i>Mar</i>	<i>Abr</i>	<i>May</i>	<i>Jun</i>	<i>Jul</i>	<i>Ago</i>	<i>Sep</i>	<i>Oct</i>	<i>Nov</i>	<i>Dic</i>
Índice de Infestación 2022	9,05	5,00	4,40	12,80	8,00	17,20	16,00					

Gráfica # 2 Incidencia de Plagas (estaciones de cebadero) de Enero –Diciembre 2022

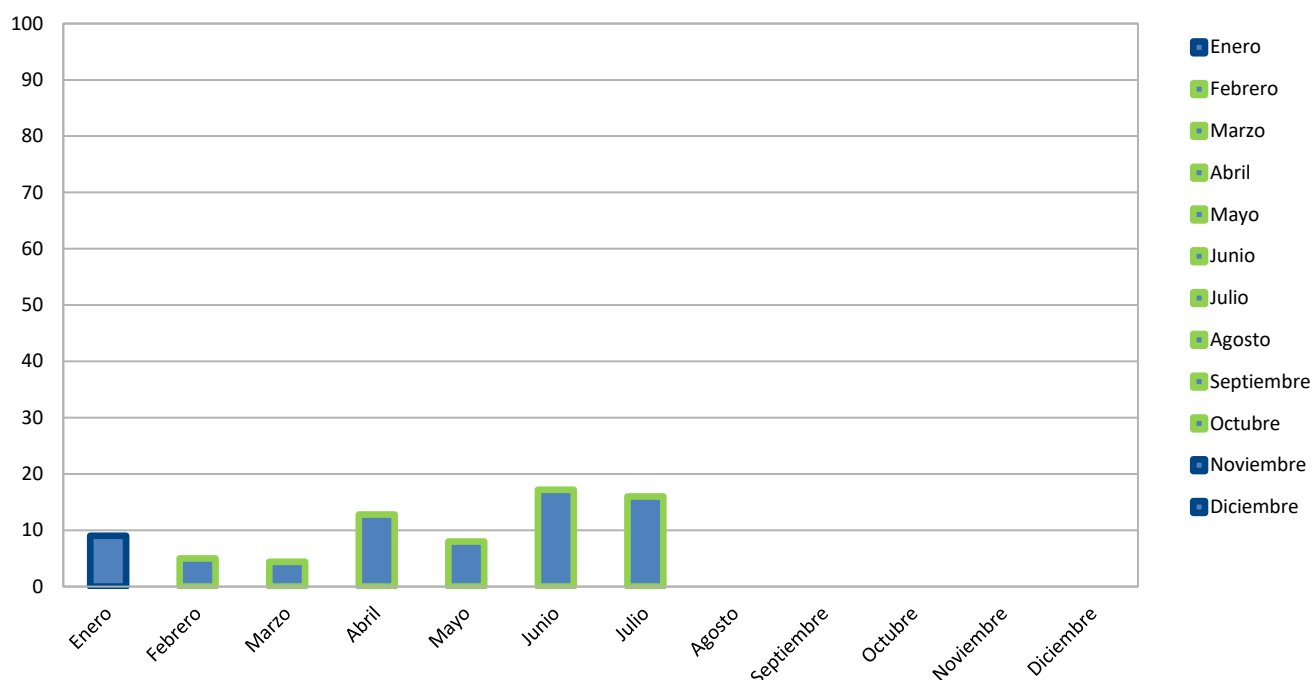

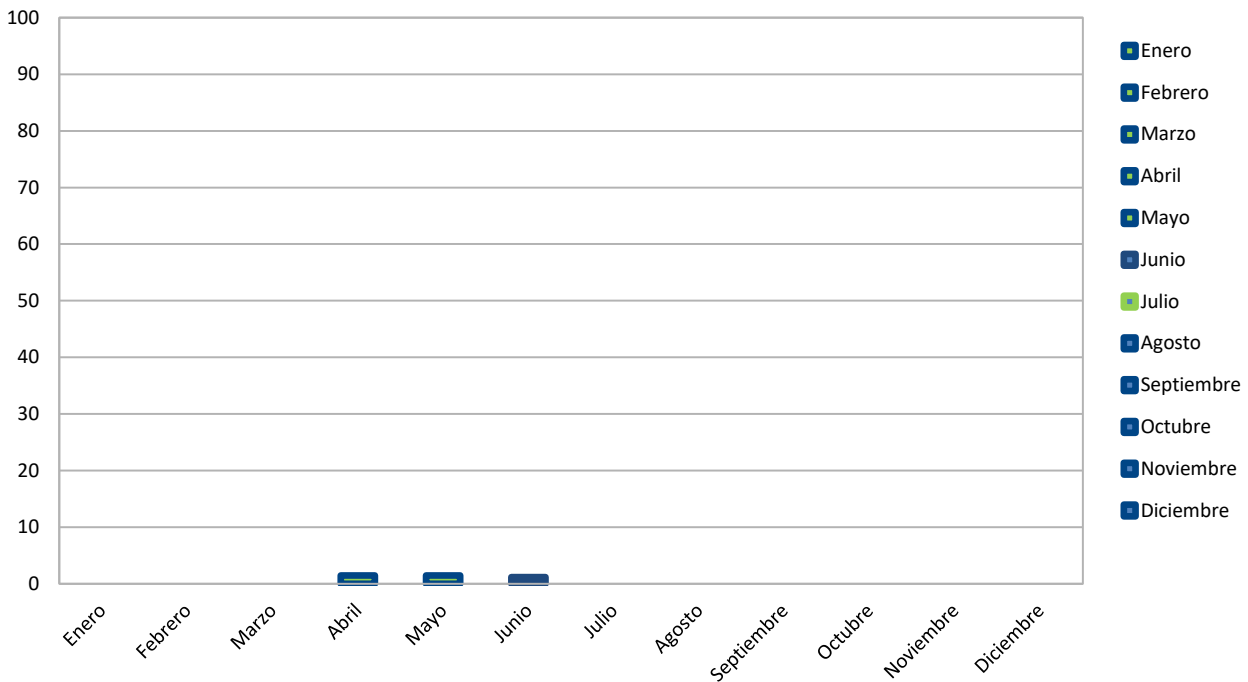


Tabla # 3 Porcentaje del Índice de infestación de roedores (estaciones mecánicas) de Enero – Diciembre 2022

<i>Estaciones</i>	<i>Ene</i>	<i>Feb</i>	<i>Mar</i>	<i>Abr</i>	<i>May</i>	<i>Jun</i>	<i>Jul</i>	<i>Ago</i>	<i>Sep</i>	<i>Oct</i>	<i>Nov</i>	<i>Dic</i>
Índice de Infestación 2022	0,00	0,00	0,00	1,47	1,47	1,18						

	INFORME DE SERVICIO DE LA GESTIÓN INTEGRAL DE PLAGAS
	CLIENTE: DEGERENCIA
	ENCARGADA: NIKOLE ALENCASTRO
	MES: JULIO

Gráfica # 3 Incidencia de Plagas (estaciones mecánicas) de Enero –Diciembre 2022



OBSERVACIONES DE CEBADERO:

El índice de roedores correspondiente al mes de **julio**, tomando en consideración la incidencia en las estaciones con trampas de monitoreo es del **16,00% Infestación media**.

OBSERVACIONES DE MECÁNICAS:

El índice de roedores correspondiente al mes de **julio**, tomando en consideración la incidencia en las estaciones con trampas de monitoreo es del **0,00% No hubo Infestación**.

Acciones Tomadas por ISO PEST CONTROL.-

- ✓ Se reemplazó los cebos rodenticidas encontrados roídos para continuar monitoreando las áreas de la instalación.
- ✓ Se realizó tratamientos para el control de plagas.
- ✓ Se realizó limpieza de todos los dispositivos de monitoreo del cordón sanitario.



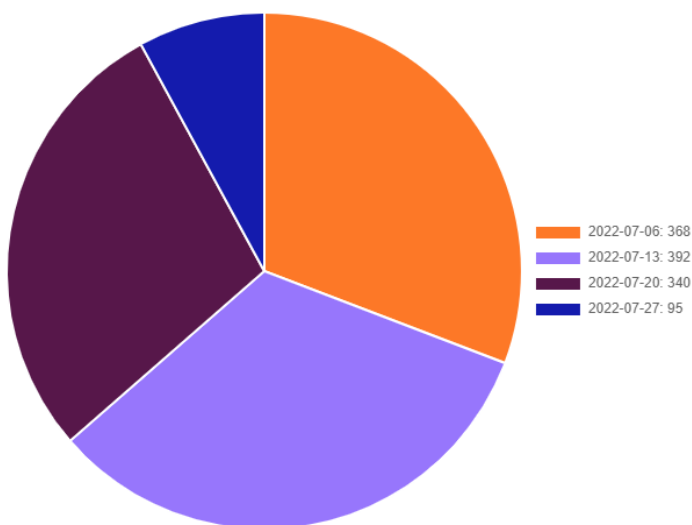
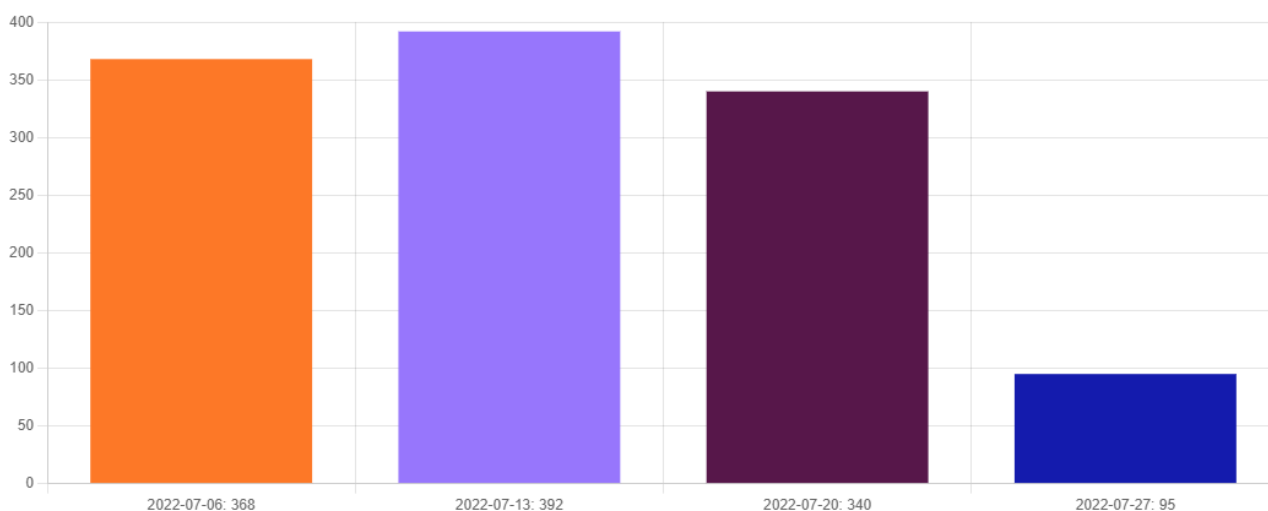
INFORME DE SERVICIO DE LA GESTIÓN INTEGRAL DE PLAGAS

CLIENTE: DEGERENCIA

ENCARGADA: NIKOLE ALENCASTRO

MES: JULIO


Tabla # 4 CONTROL DE LAMPARAS CONTRA INSECTOS VOLADORES.



Nota: para ver detalles de la incidencia debemos ingresar a la plataforma de iso pest control.

Acciones preventivas:

- Se deben mantener las puertas cerradas de las áreas con mayor incidencia de insectos voladores (BMP) y eliminar fuentes de proliferación de los insectos.

	INFORME DE SERVICIO DE LA GESTIÓN INTEGRAL DE PLAGAS
	CLIENTE: DEGERENCIA
	ENCARGADA: NIKOLE ALENCASTRO
	MES: JULIO

Acciones correctivas:

- Se procedió al respectivo cambio de las láminas engomadas de todas las lámparas.
- Se realiza desinsectaciones agresivas en áreas vulnerables.
- Se realizó evacuación de los insectos capturados y limpieza de los dispositivos.
- Se está realizando tratamientos de control para minimizar la incidencia de las plagas.

Información que se brinda para un buen cuidado y aplicación de buenas prácticas en vuestras instalaciones.

Muy Atentamente,



Ing. Kevin Quintana Z.
Coordinador de Calidad
ISO PEST CONTROL