	INFORME DE SERVICIO DE LA GESTIÓN INTEGRAL DE PLAGAS
	CLIENTE: DEGERENCIA
	ENCARGADA: IVANNA VILASECA
	MES: MARZO

Por medio de la presente informamos a ustedes cuadro estadístico de incidencia del **cordón sanitario** y detalle correspondiente a los controles realizados de **desinsectación** en vuestra instalación.

Tipo de control realizado: Control integral de plagas (desinsectación y desratización)
Áreas tratadas: General de instalaciones

1. RESUMEN DE APLICACIÓN DE PLAGUICIDAS Y OPERACIONES EJECUTADAS

BIOCIDA	INGREDIENTE ACTIVO	DOSIFICACIÓN	LOTE	REGISTRO SANIOTARIO	ÁREAS TRATADAS
Deltaplan	Deltametrina 2.5%	10ml * lt	BE1900815T214	PE-SP-457-11-12	General de instalaciones
Insectin D	Deltametrina	10ml * lt H2O	IDI-003-9020	PN-SP-428-08-11	General de instalaciones (exteriores)
Ratimor Bloque	Bromadiolona	10gr* punto de control	7/580	21-PL-0517	General de cordón sanitario

Tabla # 1 Reporte de activación de estaciones por consumo y captura.

PUNTOS DE CONTROL DE CEBADO			
MES	INDICE DE INFESTACION CEBADO %	TOTAL ROIDAS Y CONSUMIDAS	NÚMERO DE PUNTOS DE CONTROL ACTIVADO
Semana 1	22,00	11	1,22,23,24,25,26,27,28,29,30,31
Semana 2	0,00	0	No hubo actividad
Semana 3	0,00	0	No hubo actividad
Semana 4	0,00	0	No hubo actividad
PUNTOS DE CONTROL MECÁNICO			
Semana 1	0,00	0	No hubo actividad
Semana 2	0,00	0	No hubo actividad
Semana 3	0,00	0	No hubo actividad
Semana 4	0,00	0	No hubo actividad

No. del índice de infestación:

No. estaciones activadas X 100

No. total estaciones X No. Visitas

CRITERIOS DE EVALUACION	
1 A 15 %	Infestación Baja
16 A 35%	Infestación Media
> 36%	Infestación Alta



INFORME DE SERVICIO DE LA GESTIÓN INTEGRAL DE PLAGAS

CLIENTE: DEGERENCIA

ENCARGADA: IVANNA VILASECA


MES: MARZO


Cuadro de resultados:

No. estaciones de cebadero	11	% de infestación
No. estaciones instaladas	50	
No. visitas de control	5	
		4.40

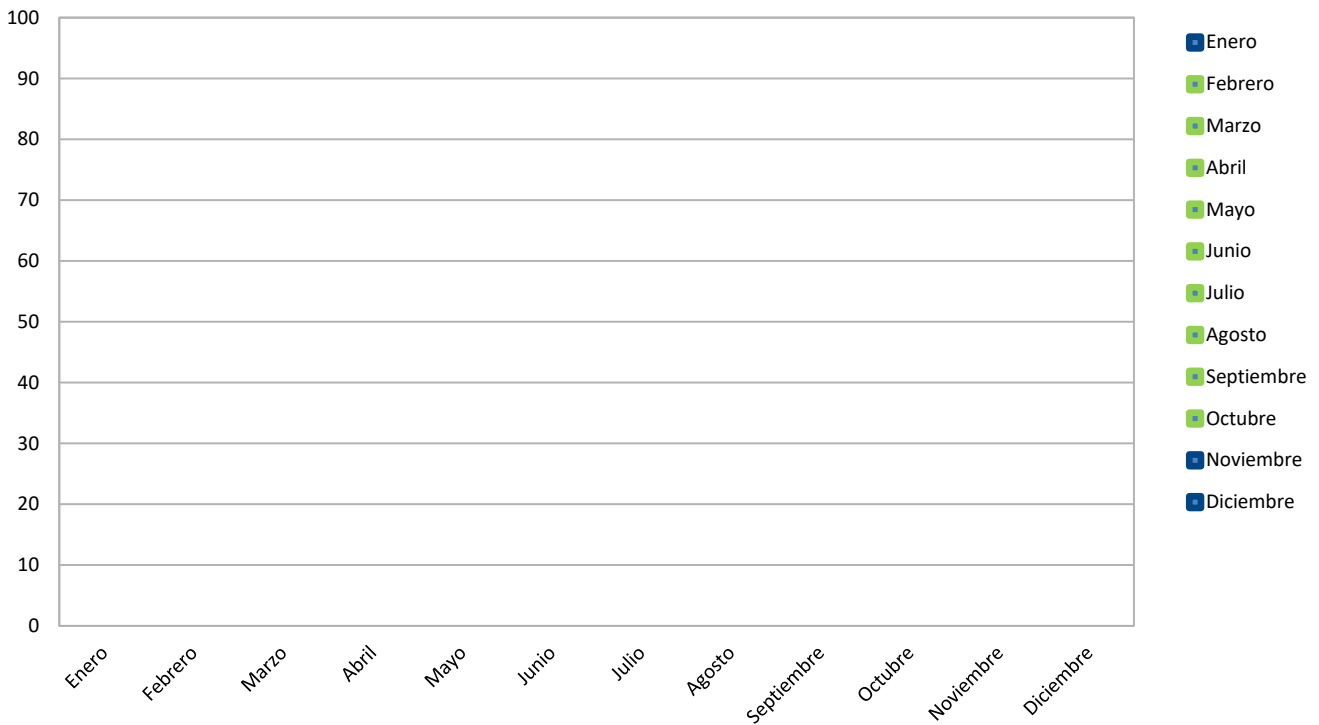
No. estaciones mecánicas	0	% de infestación
No. estaciones instaladas	17	
No. visitas de control	4	
		0.00

Gráfico # 1 Activación de estaciones por Consumo y Captura.



	INFORME DE SERVICIO DE LA GESTIÓN INTEGRAL DE PLAGAS
	CLIENTE: DEGERENCIA
	ENCARGADA: IVANNA VILASECA
	MES: MARZO

Gráfica # 3 Incidencia de Plagas (estaciones mecánicas) de Enero –Diciembre 2022



OBSERVACIONES DE CEBADERO:

El índice de roedores correspondiente al mes de **marzo**, tomando en consideración la incidencia en las estaciones con trampas de monitoreo es del **4,40% Infestación baja**.

OBSERVACIONES DE MECÁNICAS:

El índice de roedores correspondiente al mes de **marzo**, tomando en consideración la incidencia en las estaciones con trampas de monitoreo es del **0,00% No hubo Infestación**.

Acciones Tomadas por ISO PEST CONTROL.-

- ✓ Se reemplazó los cebos rodenticidas encontrados roídos para continuar monitoreando las áreas de la instalación.
- ✓ Se realizó tratamientos para el control de plagas.
- ✓ Se realizó limpieza de todos los dispositivos de monitoreo del cordón sanitario.



INFORME DE SERVICIO DE LA GESTIÓN INTEGRAL DE PLAGAS

CLIENTE: DEGERENCIA

ENCARGADA: IVANNA VILASECA

MES: MARZO

Tabla # 4 CONTROL DE LAMPARAS CONTRA INSECTOS VOLADORES.

Lámparas atrapa insectos								
N o .	Area		Nivel de Saturación			Estado Físico		Observaciones
	Interna	Externa	Bajo < ó = 25%	Medio < ó = 50%	Alto < ó = 75%	Bueno	Dañado	
1	BODEGA DE INSUMOS			X		X		Moscas domesticas, insectos voladores en general, mosca de la fruta, lepidopteros/mariposas
2	RECEPCCIÓN DE MP			X		X		Moscas domesticas, insectos voladores en general, mosca de la fruta, lepidopteros/mariposas
3	INGRESO LAB. MICROBIOLOGÍA		X			X		Moscas domesticas, insectos voladores en general, mosca de la fruta, lepidopteros/mariposas
4	ÁREA DE DESECHOS			X		X		Moscas domesticas, insectos voladores en general, mosca de la fruta, lepidopteros/mariposas
5	BODEGA DE PRODUCTO TERMINADO		X			X		Moscas domesticas, insectos voladores en general, mosca de la fruta, lepidopteros/mariposas
6	PLANTA		X			X		Moscas domésticas, insectos voladores en general, mosca de la fruta, lepidopteros/mariposas

Acciones preventivas:

- Se deben mantener las puertas cerradas de las áreas con mayor incidencia de insectos voladores en general y eliminar fuentes de proliferación de los insectos.

Acciones correctivas:

- Se procedió al respectivo cambio de las láminas engomadas de todas las lámparas.
- Se realiza desinsectaciones agresivas en áreas vulnerables.
- Se realizó evacuación de los insectos capturados y limpieza de los dispositivos.
- Se está realizando tratamientos de control para minimizar la incidencia de las plagas.

Información que se brinda para un buen cuidado y aplicación de buenas prácticas en vuestras instalaciones.

Muy Atentamente,

Ing. Kevin Quintana Z.
Coordinador de Calidad
ISO PEST CONTROL