



INFORME DE SERVICIO DE LA GESTIÓN INTEGRAL DE PLAGAS

CLIENTE: DEGERENCIA

ENCARGADA: IVONNE GOMEZ

MES: AGOSTO

Por medio de la presente informamos a ustedes cuadro estadístico de incidencia del **cordón sanitario** y detalle correspondiente a los controles realizados de **desinsectación** en vuestra instalación.

Tipo de control realizado: Control integral de plagas (desinsectación y desratización)
Áreas tratadas: General de instalaciones

1. RESUMEN DE APLICACIÓN DE PLAGUICIDAS Y OPERACIONES EJECUTADAS

| BIOCIDA | INGREDIENTE ACTIVO | DOSIFICACIÓN | LOTE | REGISTRO SANIOTARIO | ÁREAS TRATADAS |
|------------|--------------------|------------------------|----------------|---------------------|---|
| Insectin D | Deltametrina | 20-30 ml*litro de agua | 22PE09 | PN-SP-428-08-11 | Ptar, áreas verdes, área de basura, exteriores en general |
| Brigand | Bromadiolona | 10-40 gr * Estación | d 708201104/50 | 82-PLE-0122 | General de cordón sanitario |

Tabla # 1 Reporte de activación de estaciones por consumo y captura.

| PUNTOS DE CONTROL DE CEBADO | | | |
|--------------------------------|--------------------------------|---------------------------|--------------------------------------|
| MES | INDICE DE INFESTACION CEBADO % | TOTAL ROIDAS Y CONSUMIDAS | NÚMERO DE PUNTOS DE CONTROL ACTIVADO |
| Semana 1 | 4,00 | 2 | 44,45 |
| Semana 2 | 0,00 | 0 | No hubo actividad |
| Semana 3 | 0,00 | 0 | No hubo actividad |
| Semana 4 | 0,00 | 0 | No hubo actividad |
| PUNTOS DE CONTROL MECÁNICO | | | |
| Semana 1 | 0,00 | 0 | No hubo actividad |
| Semana 2 | 0,00 | 0 | No hubo actividad |
| Semana 3 | 0,00 | 0 | No hubo actividad |
| Semana 4 | 0,00 | 0 | No hubo actividad |
| PUNTOS DE CONTROL DE MONITOREO | | | |
| Semana 1 | 0,00 | 0 | No hubo actividad |
| Semana 2 | 0,00 | 0 | No hubo actividad |
| Semana 3 | 0,00 | 0 | No hubo actividad |
| Semana 4 | 0,00 | 0 | No hubo actividad |



INFORME DE SERVICIO DE LA GESTIÓN INTEGRAL DE PLAGAS

CLIENTE: DEGERENCIA

ENCARGADA: IVONNE GOMEZ

MES: AGOSTO

No. del índice de infestación:

No. estaciones activadas X 100

No. total estaciones X No. Visitas

| CRITERIOS DE EVALUACION | |
|-------------------------|-------------------|
| 1 A 15 % | Infestación Baja |
| 16 A 35% | Infestación Media |
| > 36% | Infestación Alta |

Cuadro de resultados:

| | | |
|-----------------------------------|-----------|-------------------------|
| No. estaciones de cebadero | 2 | % de infestación |
| No. estaciones instaladas | 50 | 0,80 |
| No. visitas de control | 4 | |

| | | |
|----------------------------------|----------|-------------------------|
| No. estaciones mecánicas | 0 | % de infestación |
| No. estaciones instaladas | 7 | 0,00 |
| No. visitas de control | 4 | |

| | | |
|----------------------------------|-----------|-------------------------|
| No. estaciones monitoreo | 0 | % de infestación |
| No. estaciones instaladas | 17 | 0,00 |
| No. visitas de control | 4 | |



INFORME DE SERVICIO DE LA GESTIÓN INTEGRAL DE PLAGAS

CLIENTE: DEGERENCIA

ENCARGADA: IVONNE GOMEZ

MES: AGOSTO

Gráfico # 1 Activación de estaciones por Consumo y Captura.

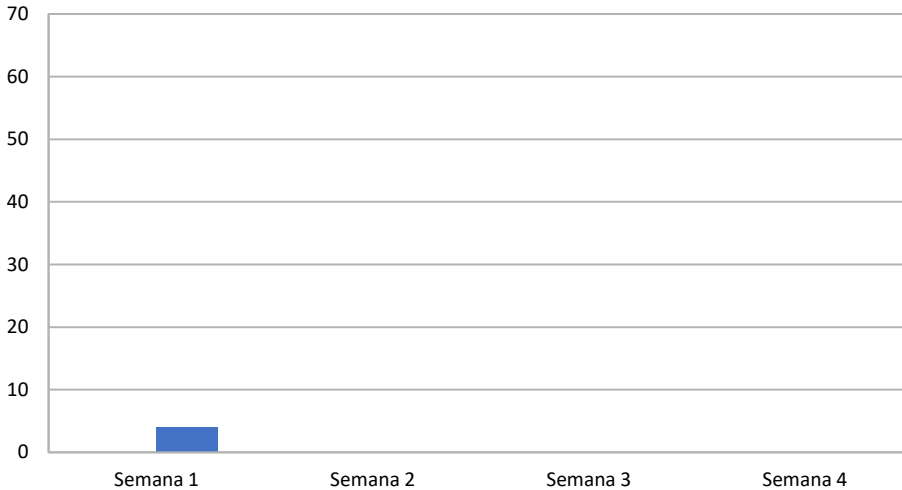
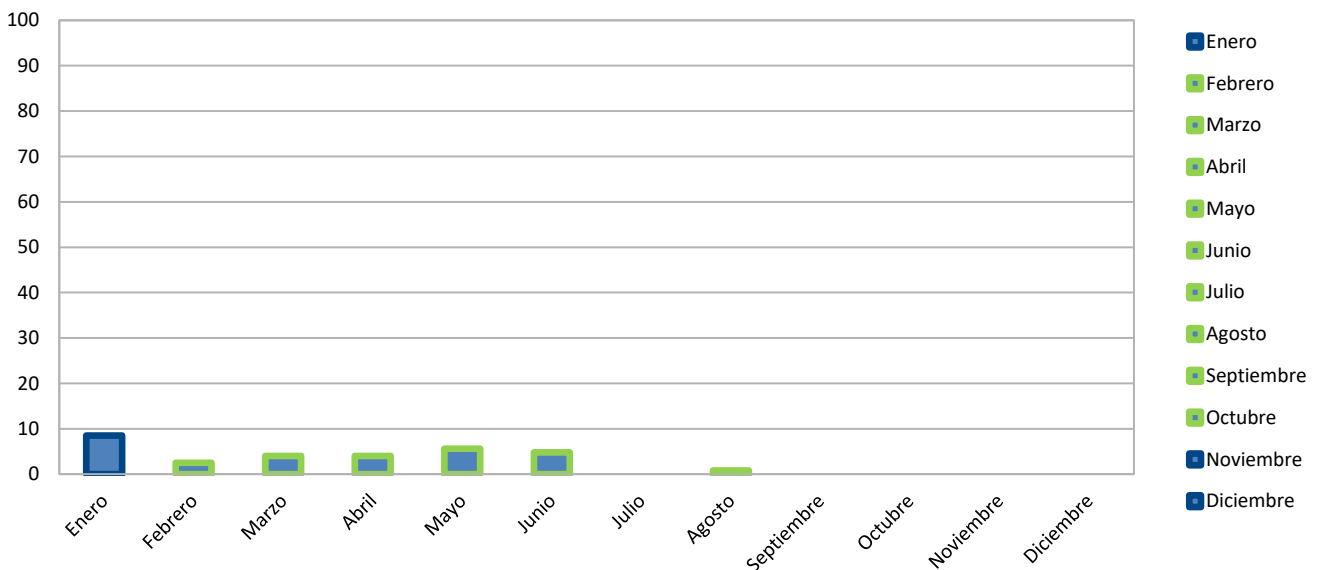


Tabla # 2 Porcentaje del Índice de infestación de roedores (estaciones de cebadero) de Enero – Diciembre 2023

| Estaciones | Ene | Feb | Mar | Abr | May | Jun | Jul | Ago | Sep | Oct | Nov | Dic |
|----------------------------|-----|-----|------|------|-----|------|------|------|-----|-----|-----|-----|
| Índice de Infestación 2023 | 8,5 | 2,5 | 4,00 | 4,00 | 5,6 | 4,80 | 2,80 | 0,80 | | | | |

Gráfica # 2 Incidencia de Plagas (estaciones de cebadero) de Enero –Diciembre 2023





INFORME DE SERVICIO DE LA GESTIÓN INTEGRAL DE PLAGAS

CLIENTE: DEGERENCIA

ENCARGADA: IVONNE GOMEZ

MES: AGOSTO

Tabla # 3 Porcentaje del Índice de infestación de roedores (estaciones mecánicas) de Enero – Diciembre 2023

| Estaciones | Ene | Feb | Mar | Abr | May | Jun | Jul | Ago | Sep | Oct | Nov | Dic |
|----------------------------|-----|------|------|------|------|------|------|------|-----|-----|-----|-----|
| Índice de Infestación 2023 | 3,5 | 0,00 | 0,00 | 0,00 | 0,00 | 0,00 | 0,00 | 0,00 | | | | |

Gráfica # 3 Incidencia de Plagas (estaciones mecánicas) de Enero –Diciembre 2023

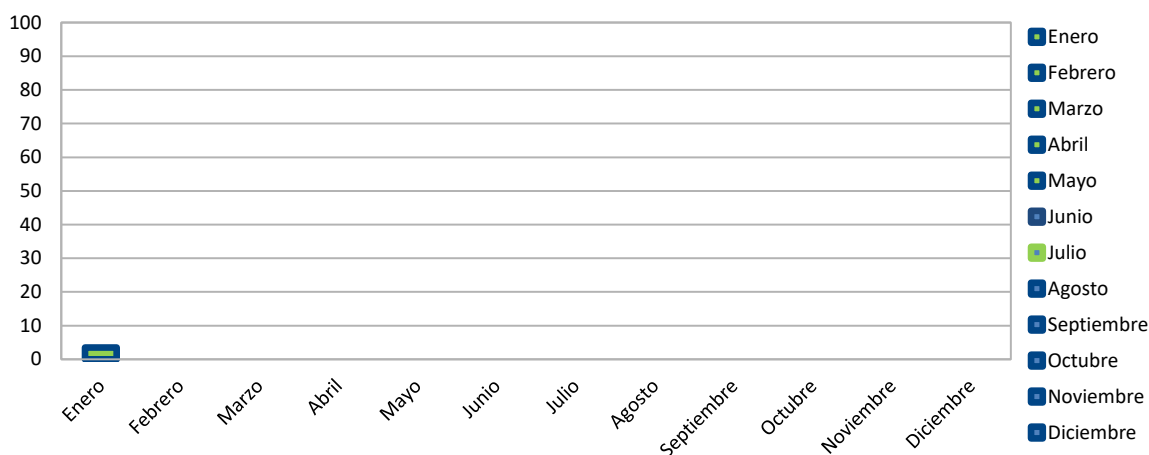


Tabla # 4 Porcentaje del Índice de infestación de roedores (estaciones monitoreo) de Enero – Diciembre 2023

| Estaciones | Ene | Feb | Mar | Abr | May | Jun | Jul | Ago | Sep | Oct | Nov | Dic |
|----------------------------|------|------|------|------|------|------|------|------|-----|-----|-----|-----|
| Índice de Infestación 2023 | 0,00 | 0,00 | 0,00 | 0,00 | 0,00 | 0,00 | 0,00 | 0,00 | | | | |

Gráfica # 4 Incidencia de Plagas (estaciones monitoreo) de Enero –Diciembre 2023

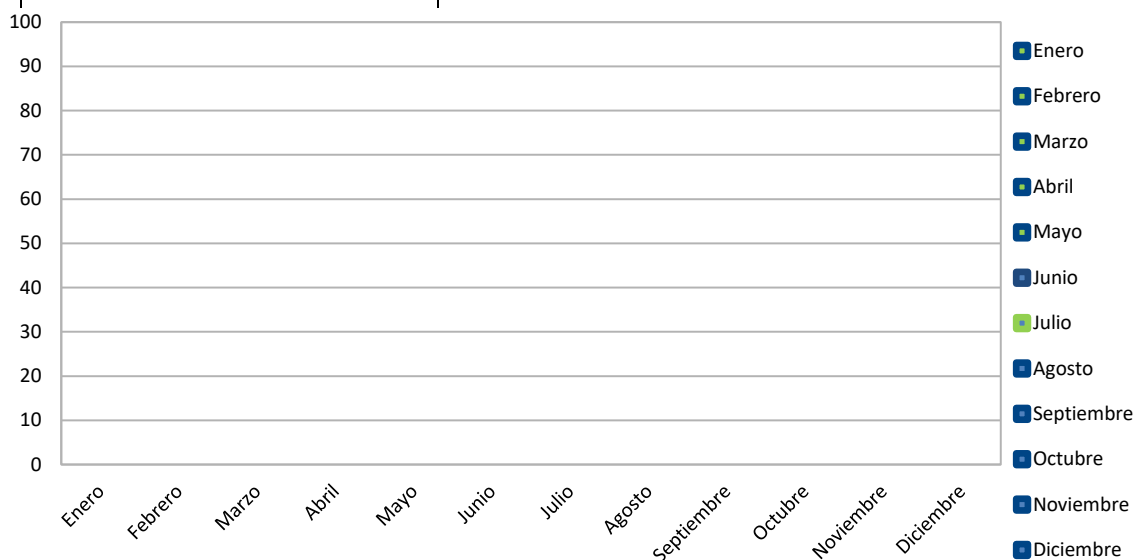


INFORME DE SERVICIO DE LA GESTIÓN INTEGRAL DE PLAGAS

CLIENTE: DEGERENCIA

ENCARGADA: IVONNE GOMEZ

MES: AGOSTO



OBSERVACIONES DE CEBADERO:

El índice de roedores correspondiente al mes de **agosto**, tomando en consideración la incidencia en las estaciones con trampas de monitoreo es del **0,80 % Infestación baja**.

OBSERVACIONES DE MECÁNICAS:

El índice de roedores correspondiente al mes de **agosto**, tomando en consideración la incidencia en las estaciones con trampas de monitoreo es del **0,00 % No hubo actividad**.

OBSERVACIONES DE MONITOREO:

El índice de roedores correspondiente al mes de **agosto**, tomando en consideración la incidencia en las estaciones con trampas de monitoreo es del **0,00% No hubo actividad**.

Acciones Tomadas por ISO PEST CONTROL.-

- ✓ Se reemplazó los cebos roenticidas encontrados roídos para continuar monitoreando las áreas de la instalación.
- ✓ Se realizó tratamientos para el control de plagas.
- ✓ Se realizo tratamientos en camiones.
- ✓ Se realizó limpieza de todos los dispositivos de monitoreo del cordón sanitario.



**INFORME DE SERVICIO DE LA GESTIÓN INTEGRAL
DE PLAGAS**

CLIENTE: DEGERENCIA

ENCARGADA: IVONNE GOMEZ

MES: AGOSTO

Información que se brinda para un buen cuidado y aplicación de buenas prácticas en vuestras instalaciones.

Muy Atentamente,

**Francisco León G.
Coordinador Operativo
ISO PEST CONTROL**