	INFORME DE SERVICIO DE LA GESTIÓN INTEGRAL DE PLAGAS
	CLIENTE: DEGEREMCIA S. A.
	ENCARGADO:
	MES: JULIO

Por medio de la presente informamos a ustedes cuadro estadístico de incidencia del **cordón sanitario/Monitoreo de insectos voladores** y detalle correspondiente a los controles realizados de desinsectación en vuestra instalación.

Tipo de control realizado: Control integral de plagas (desinsectación y desratización)

Áreas tratadas: General de instalaciones

1. RESUMEN DE APLICACIÓN DE PLAGUICIDAS Y OPERACIONES EJECUTADAS

BIOCIDA	INGREDIENTE ACTIVO	DOSIFICACIÓN	REGISTRO SANITARIO	ÁREAS TRATADAS
Brigand	I.A. Bromadiolona 0.005%	1 bloque / Punto de control	82-PLE-0122	ESTACIONES DE CEBADERO, PARTE EXTERNA
LAMINAS PARA INSECTO	Lamina engomada para uso en trampa de luz UV	1 und / punto de control	N/A	LÁMPARA ATRAPA INSECTOS, LAMPARAS, COMEDOR, INGRESO A PLANTA, GLUTEN
INSECTIN D 2.5 CE	I.A. Deltametrina 2.5%	20 ml / Lt de agua (Aspersión - ULV Nebulización)	PN-SP-428-08-11	PTAR, ÁREA DE BASURA, PASILLOS EXTERNOS, GARITA, ÁREAS VERDES, PARQUEADEROS, PETAR, CAJA AA/SS, EDIFICACIONES EXTERIORES DE OFICINAS ADMINISTRATIVAS, TALLERES, BODEGAS, PERÍMETRO EXTERIOR., EXTERIORES PASILLOS, CAMIONES DE PLACAS : GTO-9481, GSS-7046, GTN-6646, GTA-2019, GSD-3935, GTP-3290, GTA-2021, , RECEPCIÓN, BAÑOS, CASILLERO, LAVANDERÍA, DESECHO, CUARTOS DE QUÍMICOS, GLUTEN, BODEGA DE SECOS, OFICINA LOGÍSTICA, OFICINA DE PRODUCCIÓN Y MICROBIOLOGÍA, PERIMETRO EXTERNÓ
RASTOP	Bromadiolona 0.005%	1 Bloque / Punto de control	17-PLE-0517	ESTACIONES DE CEBADERO., ESTACIONES DE CEBADERO

BIOCIDA	INGREDIENTE ACTIVO	DOSIFICACIÓN	REGISTRO SANITARIO	ÁREAS TRATADAS
LAMINA DE ROEDOR	Lamina engomada para captura de roedores	1 Und / Punto de control	N/A	ESTACIONES DE MONITOREO, PARTE INTERNA

Tabla # 1 Reporte de activación de estaciones por consumo y captura.

Visitas	INDICE DE INFESTACION CEBADO %	TOTAL ROIDAS Y CONSUMIDAS	NÚMERO DE PUNTOS DE CONTROL ACTIVADO
PUNTOS DE CONTROL DE CEBADO			
Visita 1	0	0	No hubo actividad
Visita 2	0	0	No hubo actividad
Visita 3	0	0	No hubo actividad
Visita 4	12.5	6	1, 5, 6, 40, 41, 42
PUNTOS DE CONTROL MECÁNICO			
Visita 1	0	0	No hubo actividad
Visita 2	0	0	No hubo actividad
Visita 3	0	0	No hubo actividad
Visita 4	0	0	No hubo actividad
PUNTOS DE CONTROL MONITOREO			
Visita 1	0	0	No hubo actividad
Visita 2	0	0	No hubo actividad
Visita 3	0	0	No hubo actividad
Visita 4	0	0	No hubo actividad

$$\text{N}^\circ \text{ del índice de infestación: } = \frac{\text{N}^\circ \text{ estaciones activadas} \times 100}{\text{N}^\circ \text{ total estaciones} \times \text{N}^\circ \text{ Visitas}}$$

CRITERIOS DE EVALUACION	
1 A 15 %	Infestación Baja
16 A 35%	Infestación Media
> 36%	Infestación Alta

Cuadro de resultados:

No. estaciones de cebadura activadas	6	% de infestación 3.13
No. estaciones instaladas	48	
No. visitas de control	4	

No. estaciones mecánicas activadas	0	% de infestación 0
No. estaciones instaladas	16	
No. visitas de control	4	

No. estaciones de monitoreo activadas	0	% de infestación 0
No. estaciones instaladas	7	
No. visitas de control	4	

Gráfico # 1 Activación de estaciones por Consumo y Captura.



Tabla # 2 Porcentaje del Índice de infestación de roedores (estaciones de cebadero) de

Enero - Diciembre 2025

Estaciones	Ene	Feb	Mar	Abr	May	Jun	Jul	Ago	Sep	Oct	Nov	Dic
Índice de Infestación 2025	3.13	2.08	41.67	34.58	21.53	25.52	3.13	20.83	10.42	0	0	0

Gráfica # 2 Incidencia de Plagas (estaciones de cebadura) de Enero - Diciembre2025

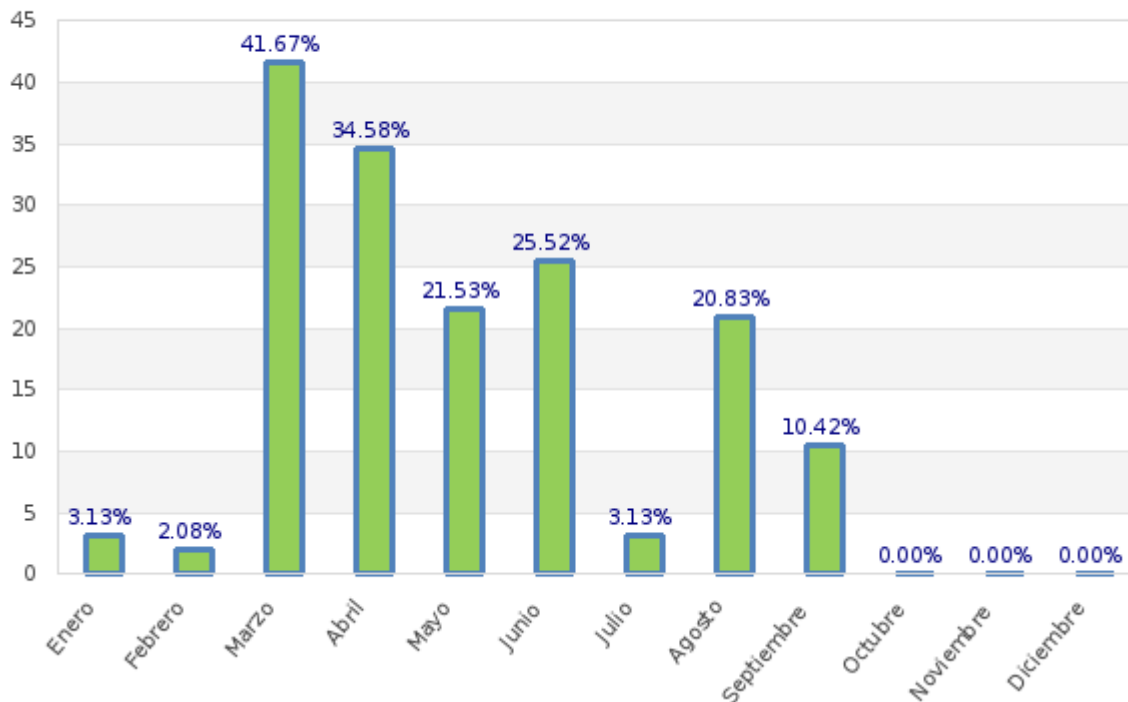


Tabla # 3 Porcentaje del Índice de infestación de roedores (estaciones con mecánica) de Enero - Diciembre 2025

Estaciones	Ene	Feb	Mar	Abr	May	Jun	Jul	Ago	Sep	Oct	Nov	Dic
Índice de Infestación 2025	0	0	0	0	0	0	0	0	0	0	0	0

Gráfica # 3 Incidencia de Plagas (estaciones de trampeo) de Enero - Diciembre2025

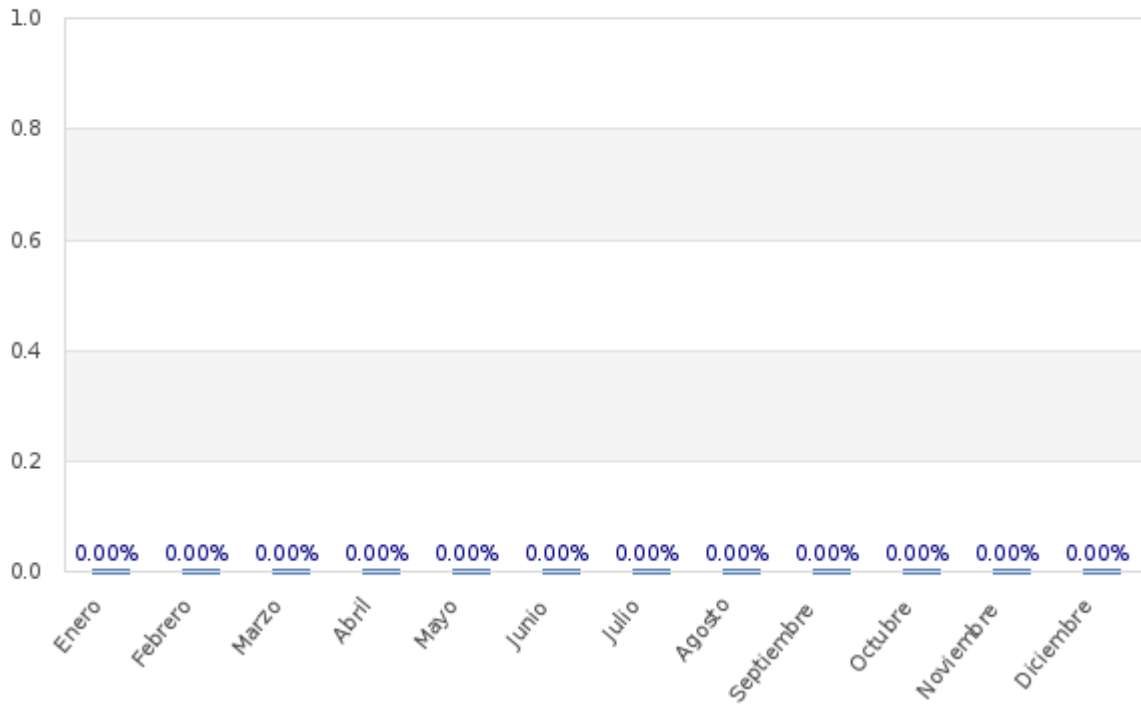
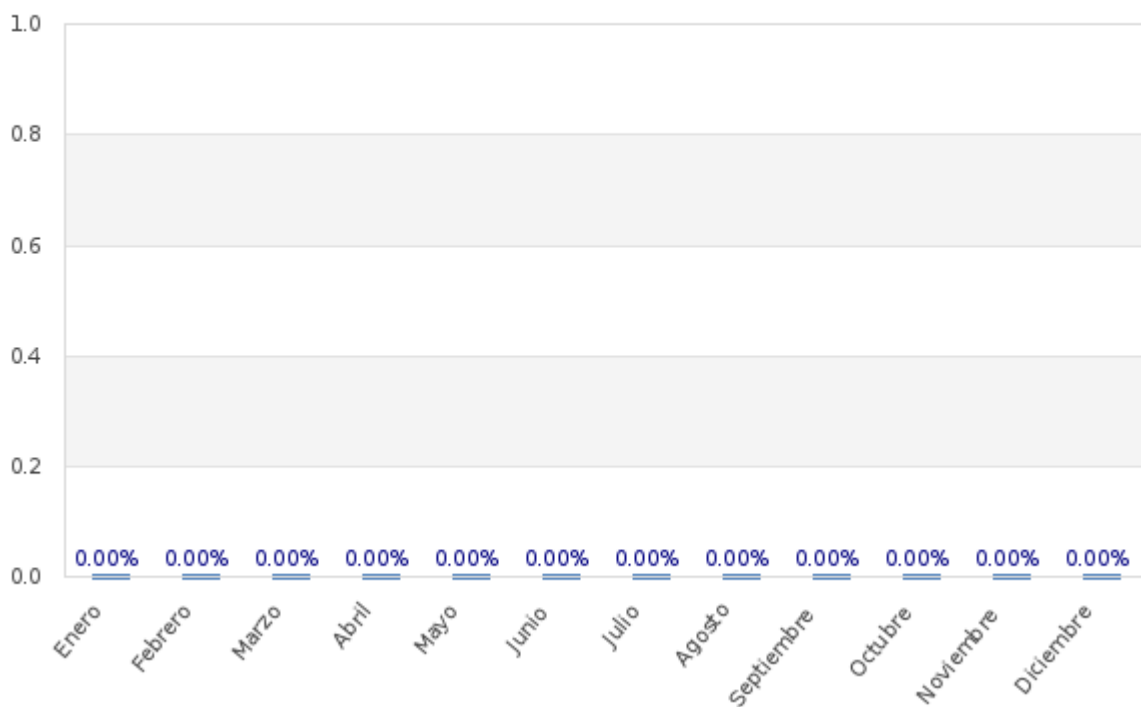


Tabla # 4 Porcentaje del Índice de infestación de roedores (estaciones de monitoreo) de Enero - Diciembre 2025

Estaciones	Ene	Feb	Mar	Abr	May	Jun	Jul	Ago	Sep	Oct	Nov	Dic
Índice de Infestación 2025	0	0	0	0	0	0	0	0	0	0	0	0

Gráfica # 4 Incidencia de Plagas (estaciones de monitoreo) de Enero - Diciembre 2025



PARAMETROS DE EVALUACION DE INSIDECNIAS DEL CONTROL DE LAMPARAS CONTRA INSECTOS VOLADORES:

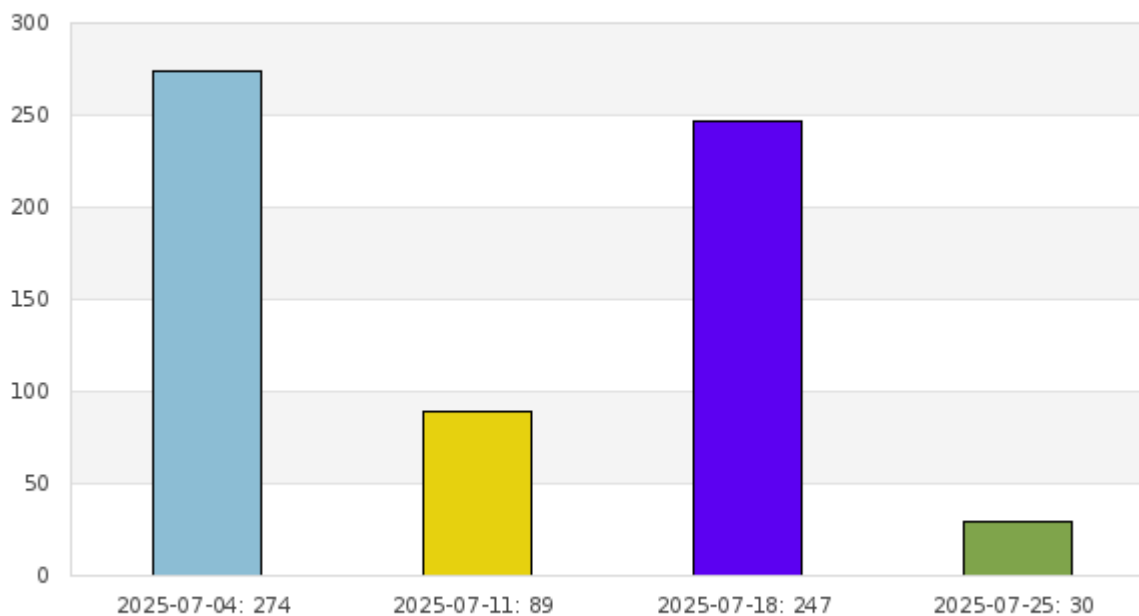
$$\text{N}^\circ \text{ del índice de infestación: } = \frac{\text{N}^\circ \text{ de insectos muertos}}{\text{N}^\circ \text{ total estaciones x N}^\circ \text{ Visitas}} \times 100\%$$

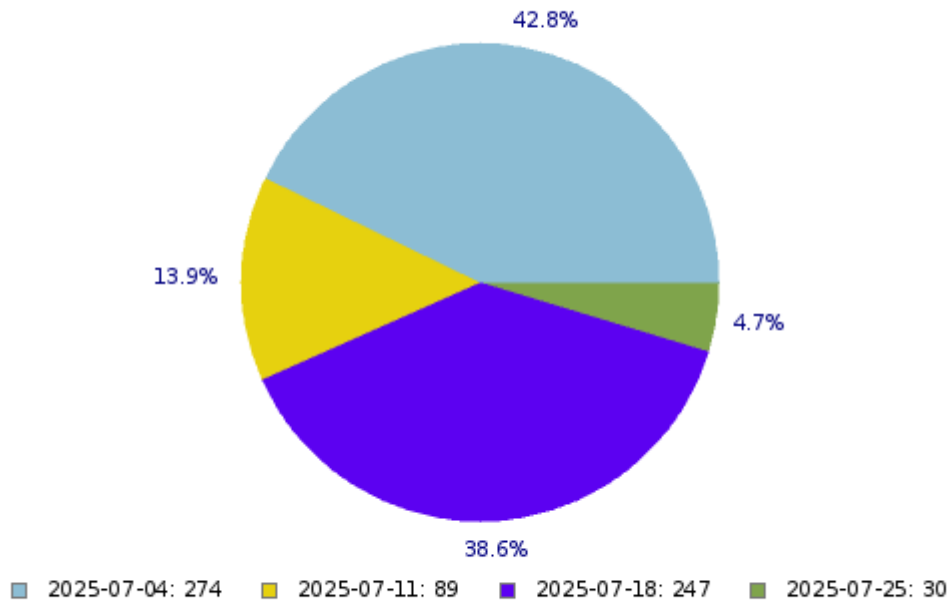
CRITERIOS DE EVALUACION	
0 A 0.30 %	Infestación Baja
0.30 A 0.65%	Infestación Media
> 0.65%	Infestación Alta

No. Total de insectos voladores	640	% de infestación 0.15
No. estaciones instaladas	11	
No. visitas de control	4	

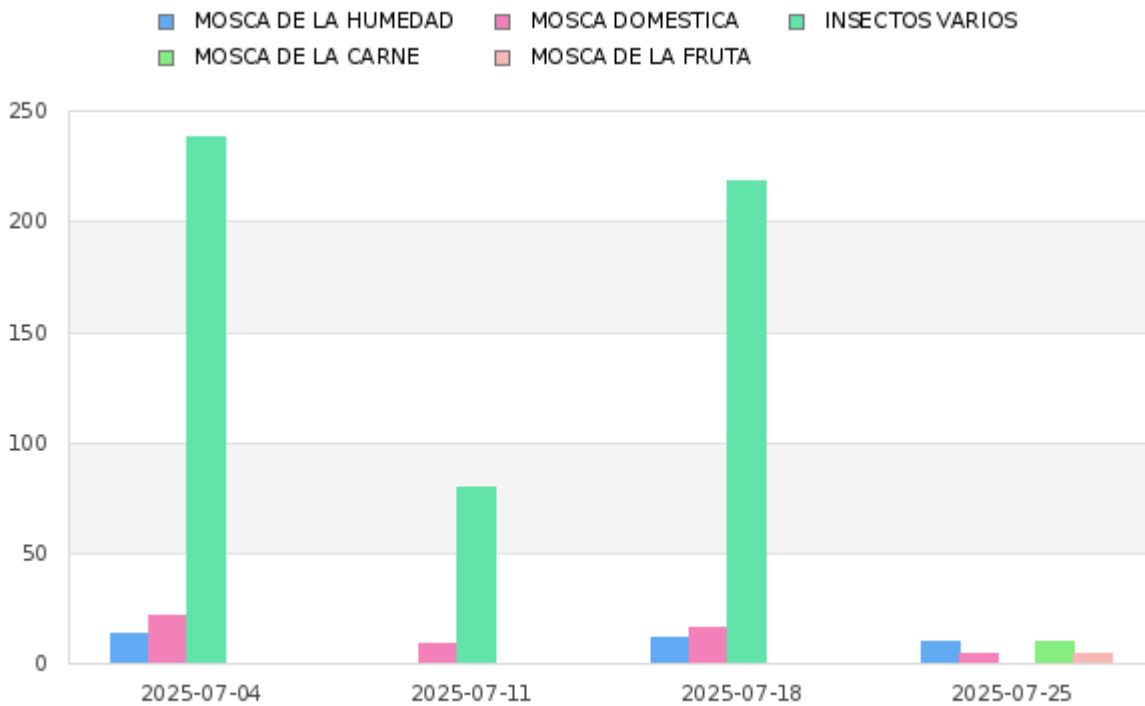
Gráfica # 5 CONTROL DE LAMPARAS CONTRA INSECTOS VOLADORES.

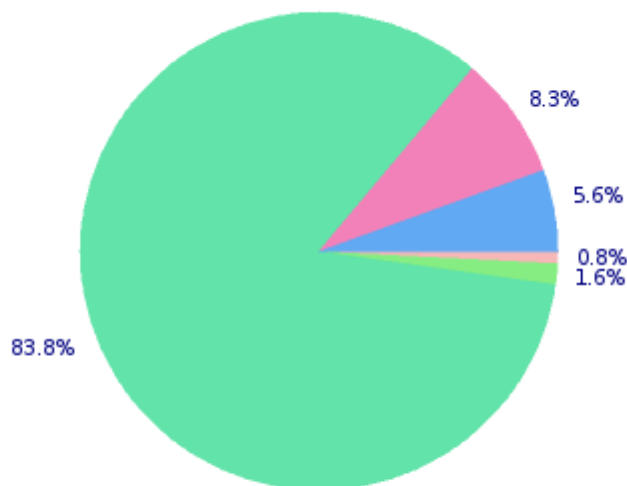
Grafica de incidencia por visita:





Grafica de tendencia por tipo de plagas capturadas:





■ MOSCA DE LA HUMEDAD: 36
 ■ MOSCA DOMESTICA: 53
 ■ INSECTOS VARIOS: 536
■ MOSCA DE LA CARNE: 10
 ■ MOSCA DE LA FRUTA: 5

OBSERVACIONES DE CEBADURA:

El índice de roedores correspondiente al mes de **julio**, tomando en consideración la incidencia en las estaciones de cebaduras es del **3.13 % Infestación Baja**.

OBSERVACIONES DE MECÁNICAS:

El índice de roedores correspondiente al mes de **julio**, tomando en consideración la incidencia en las estaciones con trampas de captura es del **0 % No hubo Infestación**.

OBSERVACIONES DE MONITOREO:

El índice de roedores correspondiente al mes de **julio**, tomando en consideración la incidencia en las estaciones con trampas de captura es del **0 % No hubo Infestación**.

OBSERVACIONES DE LAMPARAS DE MONITOREO:

El índice de insectos voladores correspondiente al mes de **julio**, tomando en consideración la incidencia en las estaciones de cebaduras es del **0.15 % Infestación Baja**.

Acciones Tomadas por ISO PEST CONTROL:

- Se realizaron tratamientos puntuales en zonas estratégicas de la instalación.
- Se realizó remarcación de fechas de seguimientos de las estaciones.
- Se reforzó el anclaje de varias las estaciones que conforman el cordón sanitario.
- Se realizó limpieza de todos los dispositivos de monitoreo del cordón sanitario.
- Se han reemplazado las láminas de las estaciones encontradas saturadas por el polvo.
- Se han reemplazado las láminas de las estaciones encontradas con plagas.
- Se han reemplazado los cebos rodenticidas de las estaciones encontradas con hongos y roídos.
- Se realizó desinsectación en las áreas más vulnerables de la instalación y en las áreas externas, con el objetivo de minimizar la población de insectos circundantes.

- Se procedió al respectivo cambio de las láminas engomadas de todas las lámparas.
- Se realizó evacuación de los insectos capturados y limpieza de los dispositivos.

Información que se brinda para un buen cuidado y aplicación de buenas prácticas en vuestras instalaciones.

Muy Atentamente,

A handwritten signature in blue ink, appearing to read 'W. Moise', written over a horizontal line.

Woozberley Moise
Coordinación Técnica
ISOPEST CONTROL