	INFORME DE SERVICIO DE LA GESTIÓN INTEGRAL DE PLAGAS
	CLIENTE: DULCAFE
	ENCARGADA: FELIX MAQUILON
	MES: ENERO

Por medio de la presente informamos a ustedes cuadro estadístico de incidencia del **cordón sanitario** y detalle correspondiente a los controles realizados de **desinsectación** en vuestra instalación.

Tipo de control realizado: Control integral de plagas (desinsectación y desratización)

Áreas tratadas: General de instalaciones

1. RESUMEN DE APLICACIÓN DE PLAGUICIDAS Y OPERACIONES EJECUTADAS

BIOCIDA	INGREDIENTE ACTIVO	DOSIFICACIÓN	LOTE	REGISTRO SANIOTARIO	ÁREAS TRATADAS
Deltaplan	Deltametrina 2.5%	10ml * ltH2O	BE1900815T304	PE-SP-457-11-12	General de instalaciones
Insectin D	Deltametrina	10ml * ltH2O	235880	PN-SP-428-08-11	General de instalaciones
Ratimor bloque	Bromadiolona	10gr	L40010	21-PL-0517	General de cordón sanitario

Tabla # 1 Reporte de activación de estaciones por consumo y captura.


PUNTOS DE CONTROL DE CEBADO			
MES	INDICE DE INFESTACION CEBADO %	TOTAL ROIDAS Y CONSUMIDAS	NÚMERO DE PUNTOS DE CONTROL ACTIVADO
Semana 2	5,56	2	20,23
Semana 4	11,11	4	33,34,35,36
PUNTOS DE CONTROL DE MONITOREO			
Semana 2	0,00	0	No hubo actividad
Semana 4	0,00	0	No hubo actividad

No. del índice de infestación:

No. estaciones activadas X 100

No. total estaciones X No. Visitas

CRITERIOS DE EVALUACION	
1 A 15 %	Infestación Baja
16 A 35%	Infestación Media
> 36%	Infestación Alta

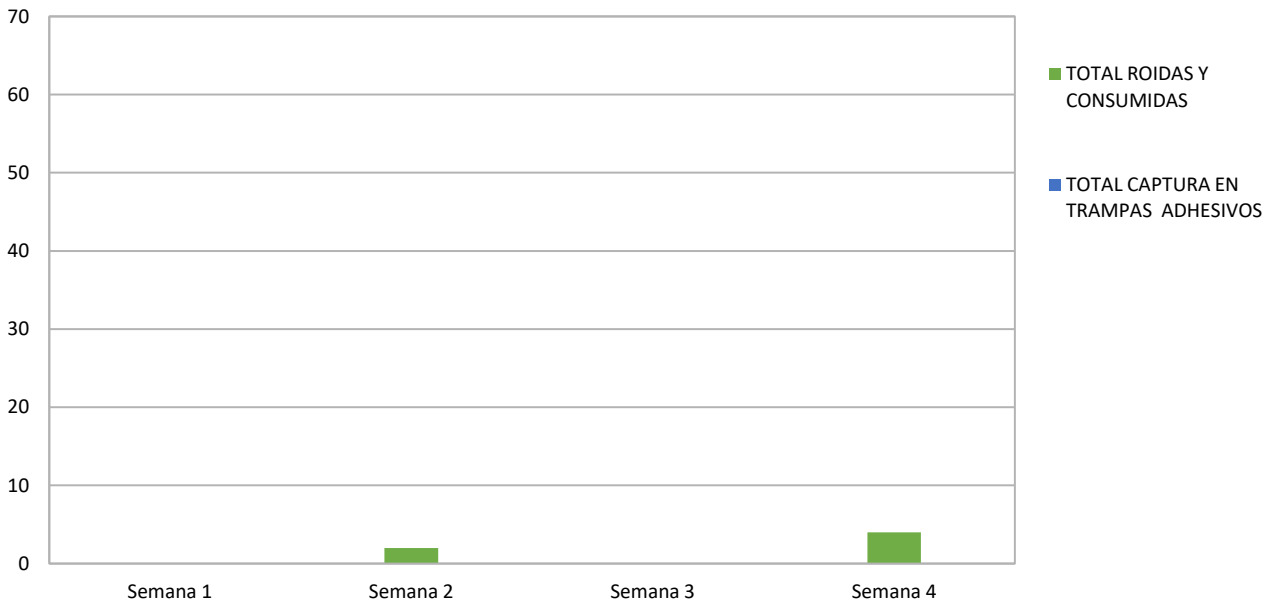
	INFORME DE SERVICIO DE LA GESTIÓN INTEGRAL DE PLAGAS	
	CLIENTE: DULCAFE	
	ENCARGADA: FELIX MAQUILON	
	MES: ENERO	


Cuadro de resultados:

No. estaciones de cebadero	6	% de infestación 8,33
No. estaciones instaladas	36	
No. visitas de control	2	

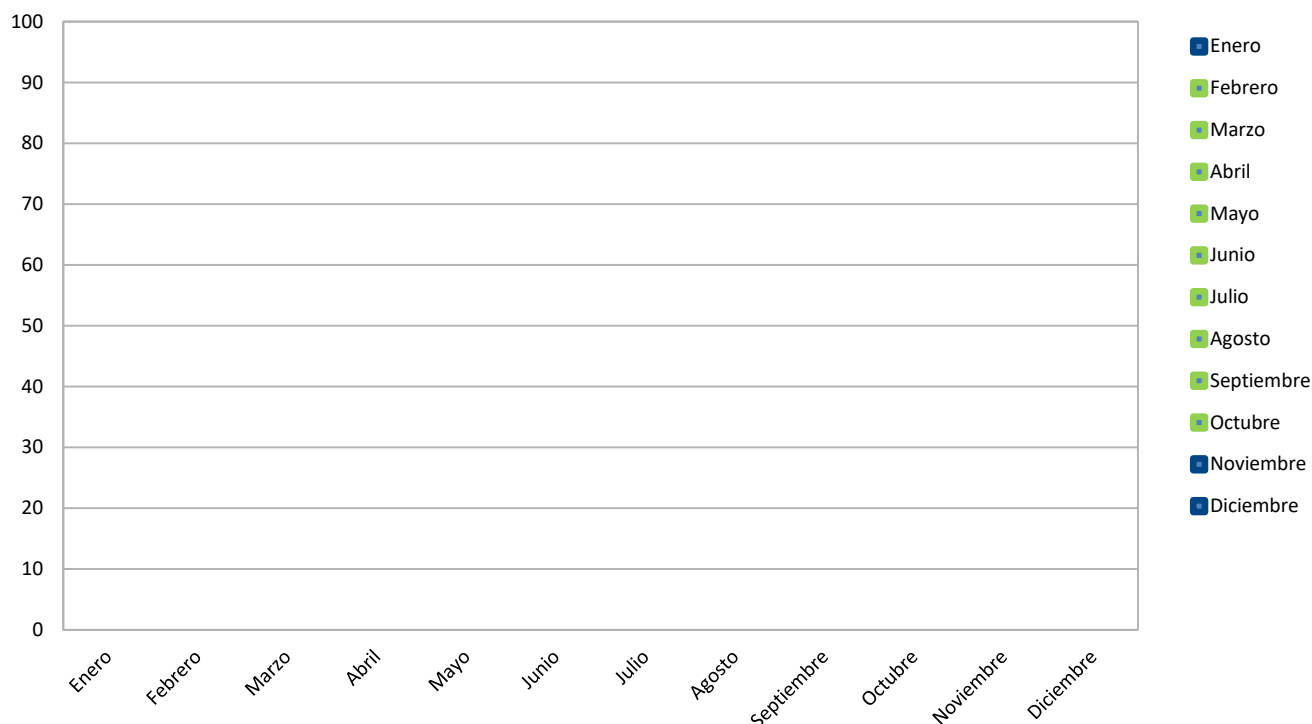
No. estaciones de monitoreo	0	% de infestación 0,00
No. estaciones instaladas	12	
No. visitas de control	2	

Gráfico # 1 Activación de estaciones por Consumo y Captura.



	INFORME DE SERVICIO DE LA GESTIÓN INTEGRAL DE PLAGAS
	CLIENTE: DULCAFE
	ENCARGADA: FELIX MAQUILON
	MES: ENERO

Gráfica # 3 Incidencia de Plagas (estaciones de monitoreo) de Enero – Diciembre 2022



OBSERVACIONES DE CEBADERO:


El índice de roedores correspondiente al mes de **enero**, tomando en consideración la incidencia en las estaciones con trampas de monitoreo es del **8,33% Infestación baja**.

OBSERVACIONES DE MONITOREO:

El índice de roedores correspondiente al mes de **enero**, tomando en consideración la incidencia en las estaciones con trampas de monitoreo es del **0,00% No hubo Infestación**.

Acciones Tomadas por ISO PEST CONTROL.-

- ✓ Se reemplazó los cebos roenticidas encontrados roídos para continuar monitoreando las áreas de la instalación.
- ✓ Se realizó tratamientos para el control de plagas.
- ✓ Se realizó limpieza de todos los dispositivos de monitoreo del cordón sanitario.

	INFORME DE SERVICIO DE LA GESTIÓN INTEGRAL DE PLAGAS
	CLIENTE: DULCAFE
	ENCARGADA: FELIX MAQUILON
	MES: ENERO

Información que se brinda para un buen cuidado y aplicación de buenas prácticas en vuestras instalaciones.

Muy Atentamente,



Ing. Kevin Quintana Z.
Coordinador de Calidad
ISO PEST CONTROL