	<b>INFORME DE SERVICIO DE LA GESTIÓN INTEGRAL DE PLAGAS</b>
	<b>CLIENTE:</b> DULCAFE
	<b>ENCARGADA:</b> FELIX MAQUILON
	<b>MES:</b> FEBRERO

Por medio de la presente informamos a ustedes cuadro estadístico de incidencia del **cordón sanitario** y detalle correspondiente a los controles realizados de **desinsectación** en vuestra instalación.

**Tipo de control realizado:** Control integral de plagas (desinsectación y desratización)  
**Áreas tratadas:** General de instalaciones

### 1. RESUMEN DE APLICACIÓN DE PLAGUICIDAS Y OPERACIONES EJECUTADAS

BIOCIDA	INGREDIENTE ACTIVO	DOSIFICACIÓN	LOTE	REGISTRO SANIOTARIO	ÁREAS TRATADAS
Deltaplan	Deltametrina 2.5%	10ml * ltH2O	BE1900815T304	PE-SP-457-11-12	General de instalaciones
Insectin D	Deltametrina	10ml * ltH2O	235880	PN-SP-428-08-11	General de instalaciones
Ratimor bloque	Bromadiolona	10gr	L40010	21-PLE-0517	General de cordón sanitario

**Tabla # 1 Reporte de activación de estaciones por consumo y captura.**


PUNTOS DE CONTROL DE CEBADO			
MES	INDICE DE INFESTACION CEBADO %	TOTAL ROIDAS Y CONSUMIDAS	NÚMERO DE PUNTOS DE CONTROL ACTIVADO
<b>Semana 2</b>	0,00	0	No hubo actividad
<b>Semana 4</b>	16,67	6	10,11,12,13,14,15
PUNTOS DE CONTROL DE MONITOREO			
<b>Semana 2</b>	0,00	0	No hubo actividad
<b>Semana 4</b>	0,00	0	No hubo actividad

**No. del índice de infestación:**

**No. estaciones activadas X 100**

**No. total estaciones X No. Visitas**

CRITERIOS DE EVALUACION	
1 A 15 %	Infestación Baja
16 A 35%	Infestación Media
> 36%	Infestación Alta

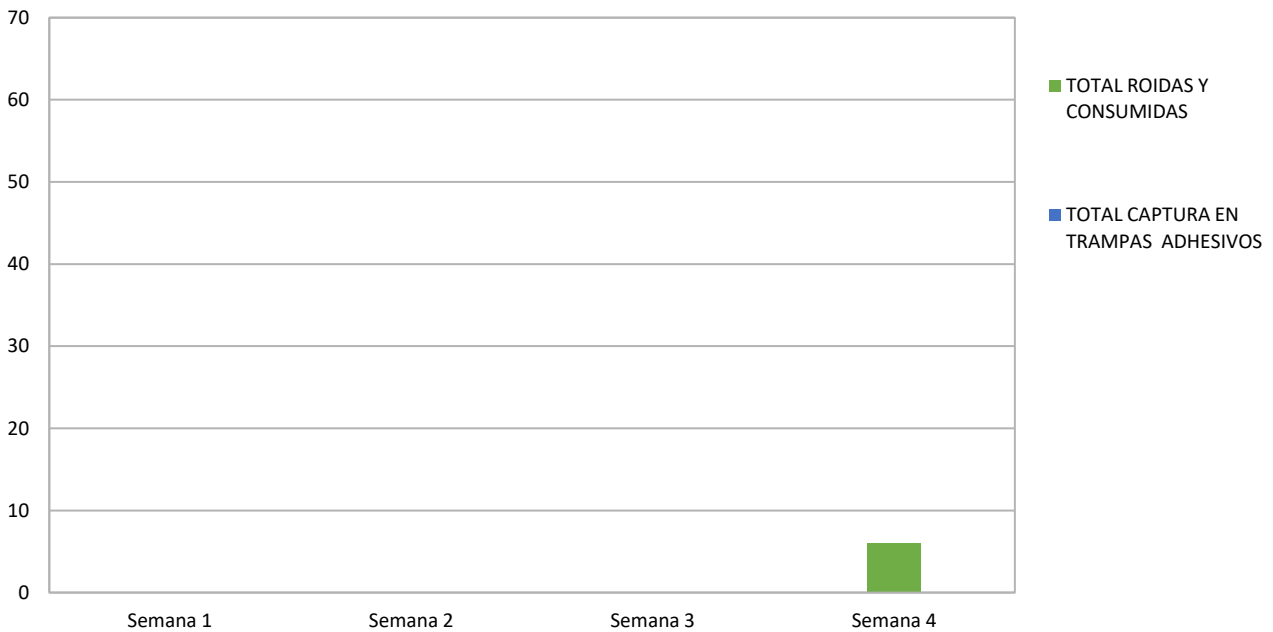
	<b>INFORME DE SERVICIO DE LA GESTIÓN INTEGRAL DE PLAGAS</b>	
	CLIENTE: DULCAFE	
	ENCARGADA: FELIX MAQUILON	
	MES: FEBRERO	

**Cuadro de resultados:**


No. estaciones de cebadero	6	<b>% de infestación</b>  <b>8,33</b>
No. estaciones instaladas	36	
No. visitas de control	2	

No. estaciones de monitoreo	0	<b>% de infestación</b>  <b>0,00</b>
No. estaciones instaladas	12	
No. visitas de control	2	

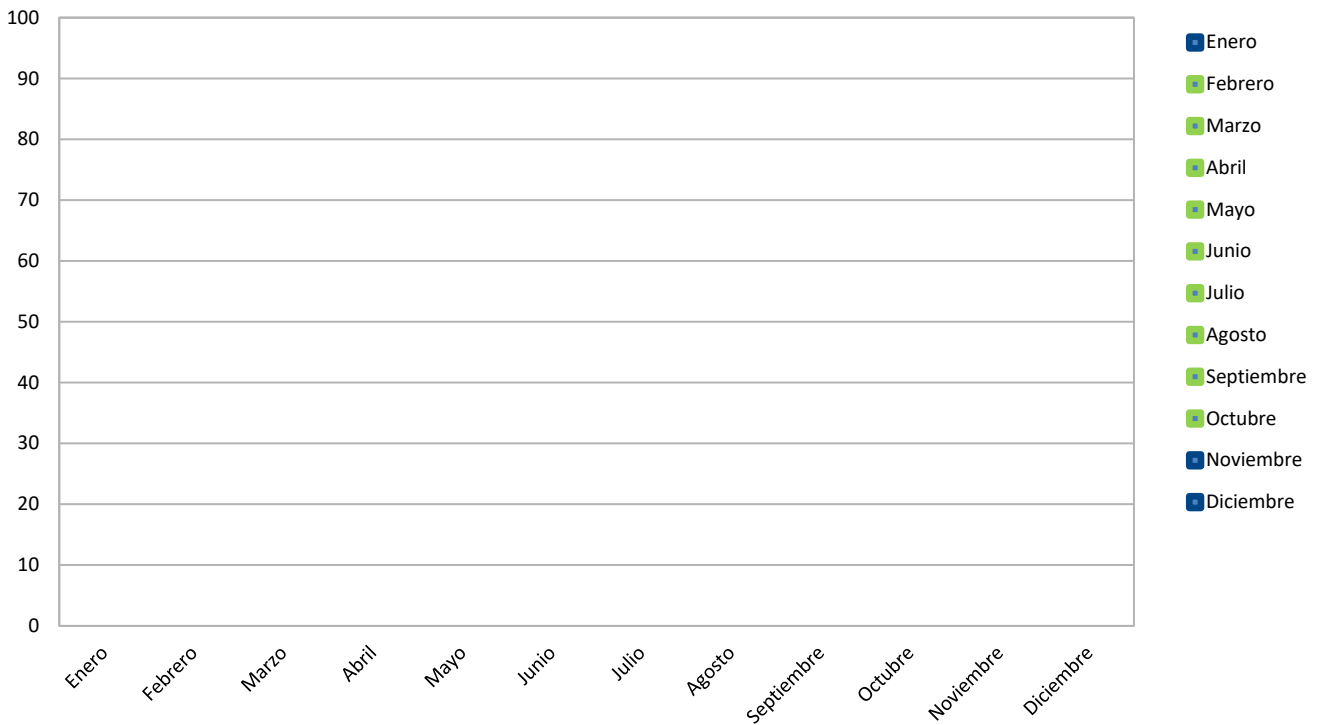
**Gráfico # 1 Activación de estaciones por Consumo y Captura.**





	<b>INFORME DE SERVICIO DE LA GESTIÓN INTEGRAL DE PLAGAS</b>
	<b>CLIENTE:</b> DULCAFE
	<b>ENCARGADA:</b> FELIX MAQUILON
	<b>MES:</b> FEBRERO

**Gráfica # 3 Incidencia de Plagas (estaciones de monitoreo) de Enero – Diciembre 2022**



**OBSERVACIONES DE CEBADERO:**


El índice de roedores correspondiente al mes de **febrero**, tomando en consideración la incidencia en las estaciones con trampas de monitoreo es del **8,33% Infestación baja**.

**OBSERVACIONES DE MONITOREO:**

El índice de roedores correspondiente al mes de **febrero**, tomando en consideración la incidencia en las estaciones con trampas de monitoreo es del **0,00% No hubo Infestación**.

**Acciones Tomadas por ISO PEST CONTROL.-**

- ✓ Se reemplazó los cebos rodenticidas encontrados roídos y en mal estado para continuar monitoreando las áreas de la instalación.
- ✓ Se realizó tratamientos para el control de plagas.
- ✓ Se realizó limpieza de todos los dispositivos de monitoreo del cordón sanitario.

	<b>INFORME DE SERVICIO DE LA GESTIÓN INTEGRAL DE PLAGAS</b>
	<b>CLIENTE:</b> DULCAFE
	<b>ENCARGADA:</b> FELIX MAQUILON
	<b>MES:</b> FEBRERO

Información que se brinda para un buen cuidado y aplicación de buenas prácticas en vuestras instalaciones.

Muy Atentamente,



**Ing. Kevin Quintana Z.**  
**Coordinador de Calidad**  
**ISO PEST CONTROL**