	<b>INFORME DE SERVICIO DE LA GESTIÓN INTEGRAL DE PLAGAS</b>
	<b>CLIENTE:</b> EXU
	<b>ENCARGADO:</b> GABRIEL CORAL
	<b>MES:</b> FEBRERO

Por medio de la presente informamos a ustedes cuadro estadístico de incidencia del **cordón sanitario** y detalle correspondiente a los controles realizados de **desinsectación** en vuestra instalación.

**Tipo de control realizado:** Control integral de plagas (desinsectación y desratización)  
**Áreas tratadas:** General de instalaciones

### 1. RESUMEN DE APLICACIÓN DE PLAGUICIDAS Y OPERACIONES EJECUTADAS

BIOCIDA	INGREDIENTE ACTIVO	DOSIFICACIÓN	REGISTRO SANITARIO	ÁREAS TRATADAS
Insectin D	Deltametrina 2.5%	20-30 ml * litro aceite mineral	PN-SP-428-08-11	Exteriores, balanza, área de proceso, rampa, instalaciones en general
Brigand	Bromadiolona	10gr*estación	82-PLE-0122	General de cordón sanitario

**Tabla# 1 Reporte de activación de estaciones por consumo y captura.**

PUNTOS DE CONTROL DE CEBADO			
MES	INDICE DE INFESTACION CEBADO %	TOTAL ROIDAS Y CONSUMIDAS	NÚMERO DE PUNTOS DE CONTROL ACTIVADO
Semana 1	10,00	5	12,23,35,36,50
Semana 2	14,00	7	21,22,23,24,28,30,34
Semana 4	6,00	3	36,37,49
PUNTOS DE CONTROL MONITOREO			
Semana 1	0,00	0	No hubo actividad
Semana 2	0,00	0	No hubo actividad
Semana 4	0,00	0	No hubo actividad

**No. del índice de infestación:**

**No. estaciones activadas X 100**

**No. total estaciones X No. Visitas**

CRITERIOS DE EVALUACION	
1 A 15 %	Infestación Baja
16 A 35%	Infestación Media
> 36%	Infestación Alta



## INFORME DE SERVICIO DE LA GESTIÓN INTEGRAL DE PLAGAS

CLIENTE: EXU

ENCARGADO: GABRIEL CORAL

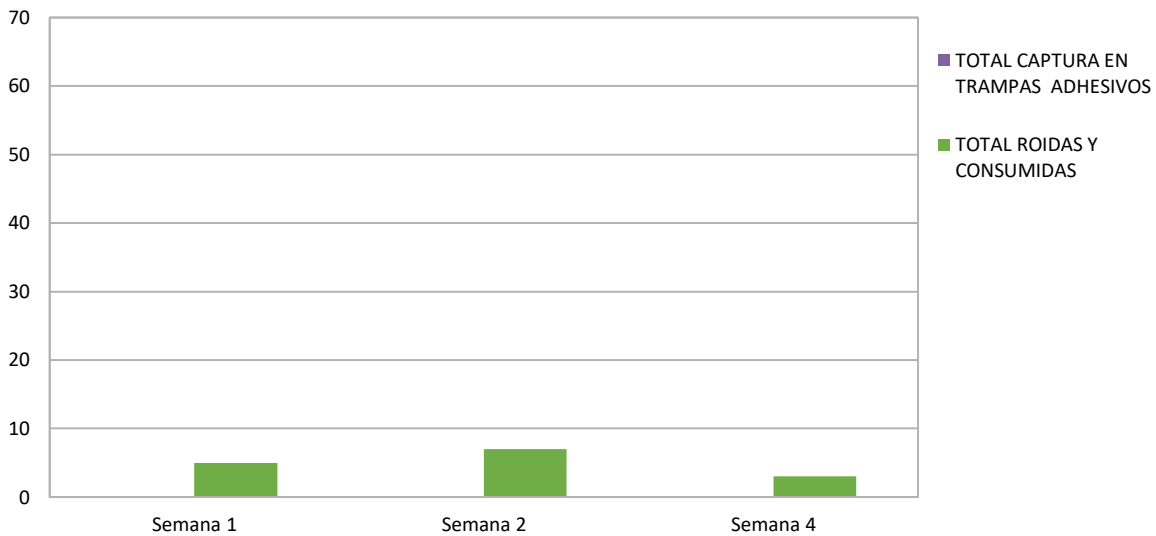
MES: FEBRERO


### Cuadro de resultados:

No. estaciones de cebadura activadas	15	% de infestación  15,00
No. estaciones instaladas	50	
No. visitas de control	2	

No. estaciones de monitoreo	0	% de infestación  0,00
No. estaciones instaladas	9	
No. visitas de control	2	

Gráfico # 1 Activación de estaciones por Consumo y Captura.

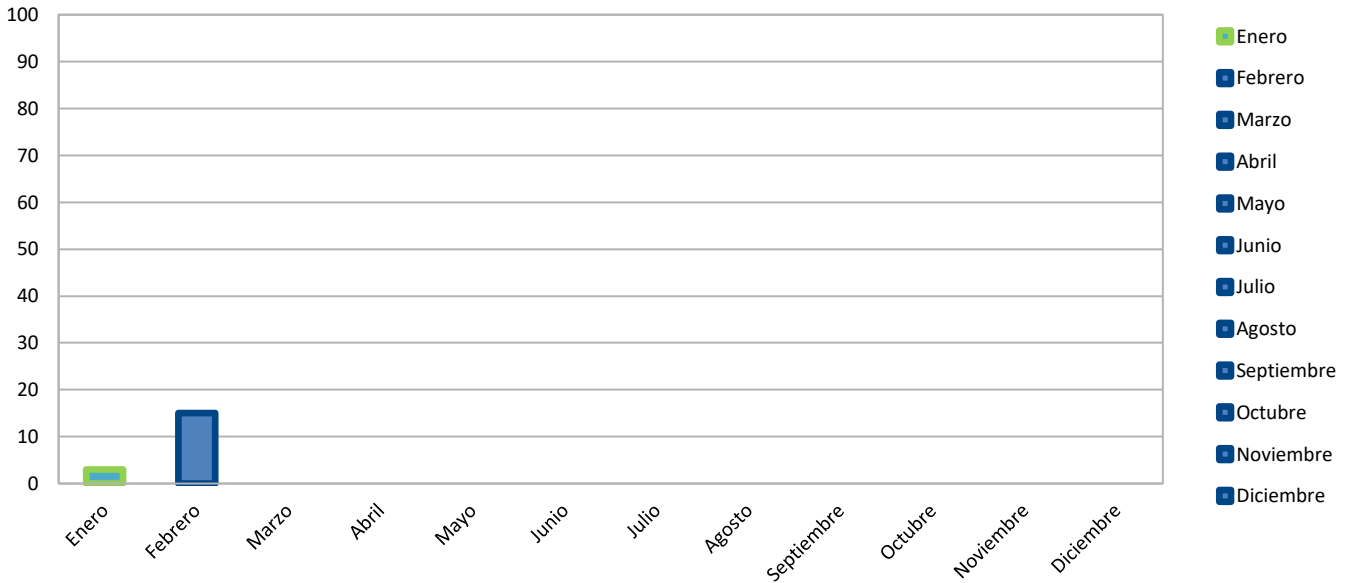



	<b>INFORME DE SERVICIO DE LA GESTIÓN INTEGRAL DE PLAGAS</b>
	<b>CLIENTE:</b> EXU
	<b>ENCARGADO:</b> GABRIEL CORAL
	<b>MES:</b> FEBRERO

**Tabla # 2 Porcentaje del Índice de infestación de roedores (estaciones con cebo) de Enero – Diciembre 2023**

<i>Estaciones</i>	<i>Ene</i>	<i>Feb</i>	<i>Mar</i>	<i>Abr</i>	<i>May</i>	<i>Jun</i>	<i>Jul</i>	<i>Ago</i>	<i>Sep</i>	<i>Oct</i>	<i>Nov</i>	<i>Dic</i>
Índice de Infestación 2023	3,00	15,00										

**Gráfica # 2 Incidencia de Plagas (estaciones de cebadura) de Enero – Diciembre 2023**

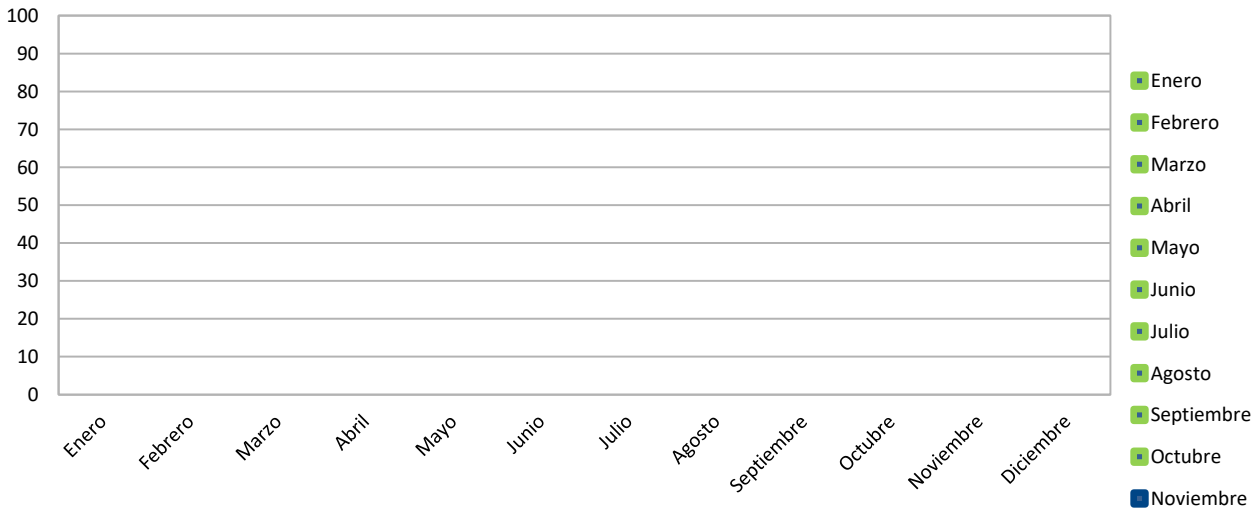


	<b>INFORME DE SERVICIO DE LA GESTIÓN INTEGRAL DE PLAGAS</b>
	<b>CLIENTE:</b> EXU
	<b>ENCARGADO:</b> GABRIEL CORAL
	<b>MES:</b> FEBRERO

**Tabla # 3 Porcentaje del Índice de infestación de roedores (estaciones de monitoreo) de Enero a Diciembre – 2023**

Estaciones	Ene	Feb	Mar	Abr	May	Jun	Jul	Ago	Sep	Oct	Nov	Dic
Índice de Infestación 2023	0.00	0,00										

**Gráfica # 3 Incidencia de Plagas (estaciones de monitoreo) de Enero – Diciembre 2023**



**OBSERVACIONES DE CEBADURA:**

El índice de roedores correspondiente al mes de **febrero**, tomando en consideración la incidencia en las estaciones de cebaduras es del **15,00 % Infestación baja**.

**OBSERVACIONES DE MONITOREO:**

El índice de roedores correspondiente al mes de **febrero**, tomando en consideración la incidencia en las estaciones con trampas de captura es del **0,00 % Infestación baja**.

**Acciones Tomadas por ISO PEST CONTROL.-**

Se han reemplazado las láminas de las estaciones encontradas saturadas por el polvo, cebos en mal estados y roídos.



## INFORME DE SERVICIO DE LA GESTIÓN INTEGRAL DE PLAGAS

**CLIENTE:** EXU

**ENCARGADO:** GABRIEL CORAL

**MES:** FEBRERO

- ✓ Se realizó tratamientos para el control de plagas con métodos de control ULY y Termonebulización.
- ✓ Se realizó limpieza de todos los dispositivos de monitoreo del cordón sanitario.
- ✓ Se está realizando el cambio de cebo rodenticida por con un diferente ingrediente activo.

Información que se brinda para un buen cuidado y aplicación de buenas prácticas en vuestras instalaciones.

Muy Atentamente,

**Ing. Kevin Quintana Z.**  
**Coordinador de Calidad**  
**ISO PEST CONTROL**