	INFORME DE SERVICIO DE LA GESTIÓN INTEGRAL DE PLAGAS
	CLIENTE: EXU
	ENCARGADO: GABRIEL CORAL
	MES: JULIO

Por medio de la presente informamos a ustedes cuadro estadístico de incidencia del **cordón sanitario** y detalle correspondiente a los controles realizados de **desinsectación** en vuestra instalación.

Tipo de control realizado: Control integral de plagas (desinsectación y desratización)
Áreas tratadas: General de instalaciones

1. RESUMEN DE APLICACIÓN DE PLAGUICIDAS Y OPERACIONES EJECUTADAS

BIOCIDA	INGREDIENTE ACTIVO	DOSIFICACIÓN	REGISTRO SANITARIO	ÁREAS TRATADAS
Insectin D	Deltametrina 2.5%	20-30 ml * litro aceite mineral	PN-SP-428-08-11	Área de planta de producción, bodega, baños, garita , estacionamiento, área de basura , total de edificaciones , total de exteriores.
Phostoxin	fosfamina	1-4 Pastilla*m3 (correctivo)	146-I2/NA	Anaqueles, laboratorio de calidad
Brigand	Bromadiolona	10gr*estación	82-PLE-0122	General de cordón sanitario

Tabla# 1 Reporte de activación de estaciones por consumo y captura.

PUNTOS DE CONTROL DE CEBADO			
MES	**INDICE DE INFESTACION CEBADO %**	**TOTAL ROIDAS Y CONSUMIDAS**	**NÚMERO DEPUNTOS DE CONTROL ACTIVADO**
Semana 1	10,00	5	29,30,31,32,49
Semana 3	0,00	0	No hubo actividad
PUNTOS DE CONTROL MONITOREO			
Semana 1	0,00	0	No hubo actividad
Semana 3	0,00	0	No hubo actividad

No. del índice de infestación:

No. estaciones activadas X 100

No. total estaciones X No. Visitas

CRITERIOS DE EVALUACION	
1 A 15 %	Infestación Baja
16 A 35%	Infestación Media
> 36%	Infestación Alta

	INFORME DE SERVICIO DE LA GESTIÓN INTEGRAL DE PLAGAS
	CLIENTE: EXU
	ENCARGADO: GABRIEL CORAL
	MES: JULIO

Cuadro de resultados:

No. estaciones de cebadura activadas	**5**	***% de infestación***
No. estaciones instaladas	**50**	**5,00**
No. visitas de control	**2**	

No. estaciones de monitoreo	**0**	***% de infestación***
No. estaciones instaladas	**9**	**0,00**
No. visitas de control	**2**	

Gráfico # 1 Activación de estaciones por Consumo y Captura.



	INFORME DE SERVICIO DE LA GESTIÓN INTEGRAL DE PLAGAS
	CLIENTE: EXU
	ENCARGADO: GABRIEL CORAL
	MES: JULIO

Tabla # 2 Porcentaje del Índice de infestación de roedores (estaciones con cebo) de Enero – Diciembre 2023

Estaciones	*Ene*	*Feb*	*Mar*	*Abr*	*May*	*Jun*	*Jul*	*Ago*	*Sep*	*Oct*	*Nov*	*Dic*
Índice de Infestación 2023	3,00	15,00	12,00	21,00	13,00	11,00	5,00					

Gráfica # 2 Incidencia de Plagas (estaciones de cebadura) de Enero – Diciembre 2023

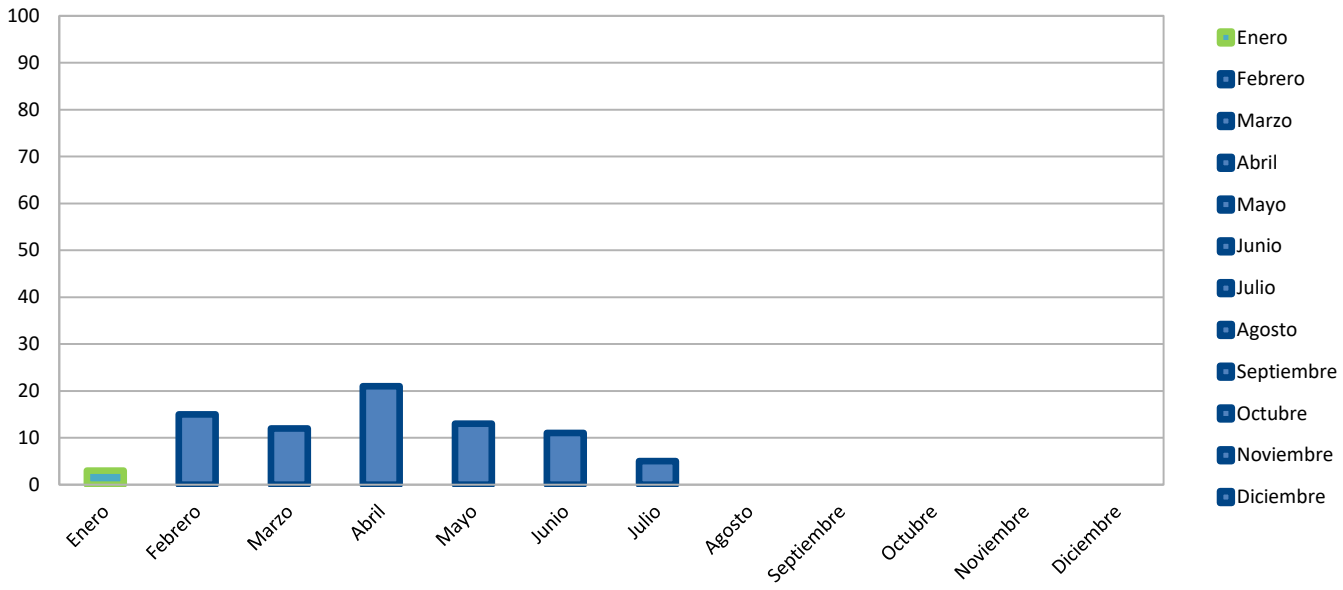

	INFORME DE SERVICIO DE LA GESTIÓN INTEGRAL DE PLAGAS
	CLIENTE: EXU
	ENCARGADO: GABRIEL CORAL
	MES: JULIO

Tabla # 3 Porcentaje del Índice de infestación de roedores (estaciones de monitoreo) de Enero a Diciembre – 2023

Estaciones	*Ene*	*Feb*	*Mar*	*Abr*	*May*	*Jun*	*Jul*	*Ago*	*Sep*	*Oct*	*Nov*	*Dic*
Índice de Infestación 2023	0.00	0,00	0,00	0,00	0,00	0,00	0,00					

Gráfica # 3 Incidencia de Plagas (estaciones de monitoreo) de Enero – Diciembre 2023

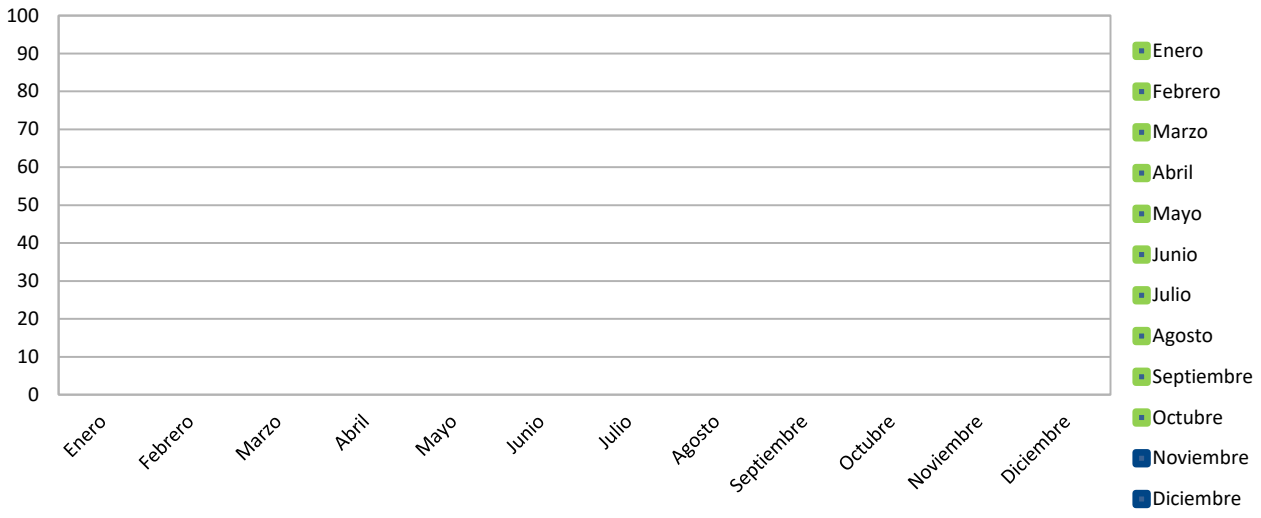

OBSERVACIONES DE CEBADURA:

El índice de roedores correspondiente al mes de **julio,** tomando en consideración la incidencia en las estaciones de cebaduras es del **5,00 % Infestación baja.**

OBSERVACIONES DE MONITOREO:

El índice de roedores correspondiente al mes de **julio**, tomando en consideración la incidencia en las estaciones con trampas de captura es del 0,00 **% No hubo actividad.**

Acciones Tomadas por ISO PEST CONTROL.-

Se han reemplazado las láminas de las estaciones encontradas saturadas por el polvo, cebos en mal estados y roídos.

- ✓ Se realizó tratamientos para el control de plagas con métodos de control ULY y Termonebulización.
- ✓ Se realizó limpieza de todos los dispositivos de monitoreo del cordón sanitario.

- ✓ Se está realizando el cambio de cebo rodenticida por con un diferente ingrediente activo.
- ✓ Se reforzo las desratizaciones en total perímetro externo.
- ✓ Se procedió con el tratamiento de gasificación en los anaqueles del área de laboratorio para el control de plagas de producto almacenado.
- ✓ El retiro del residuo generado por el tratamiento se lo realizo el 31 de agosto.
- ✓ Mediante inspección se determino la efectividad del tratamiento dejando en cero la incidencia.

Información que se brinda para un buen cuidado y aplicación de buenas prácticas en vuestras instalaciones.

Muy Atentamente,

Francisco León G.
Coordinador Operativo
ISO PEST CONTROL