	INFORME DE SERVICIO DE LA GESTIÓN INTEGRAL DE PLAGAS
	CLIENTE: GOLDENPLAST
	ENCARGADA: ANA ZURITA
	MES: FEBRERO

Por medio de la presente informamos a ustedes cuadro estadístico de incidencia del **cordón sanitario** y detalle correspondiente a los controles realizados de **desinsectación** en vuestra instalación.

Tipo de control realizado: Control integral de plagas (desinsectación y desratización)
Áreas tratadas: General de instalaciones

1. RESUMEN DE APLICACIÓN DE PLAGUICIDAS Y OPERACIONES EJECUTADAS

BIOCIDA	INGREDIENTE ACTIVO	DOSIFICACIÓN	LOTE	REGISTRO SANIOTARIO	ÁREAS TRATADAS
Deltaplan	Deltametrina 2.5%	10ml * ltH2O	BE1900815T214	PE-SP-457-11-12	General de instalaciones
Insectin D	Deltametrina	10ml * ltH2O	235845	PN-SP-428-08-11	General de instalaciones
Ratimor bloque	Bromadiolona	10gr	L40008	21-PL-0517	General de cordón sanitario

Tabla # 1 Reporte de activación de estaciones por consumo y captura.

PUNTOS DE CONTROL DE CEBADO			
MES	INDICE DE INFESTACION CEBADO %	TOTAL ROIDAS Y CONSUMIDAS	NÚMERO DE PUNTOS DE CONTROL ACTIVADO
Semana 1	0,00	0	No hubo actividad
Semana 3	0,00	0	No hubo actividad
PUNTOS DE CONTROL DE MONITOREO			
Semana 1	0,00	0	No hubo actividad
Semana 3	0,00	0	No hubo actividad

No. del índice de infestación:

No. estaciones activadas X 100

No. total estaciones X No. Visitas

CRITERIOS DE EVALUACION	
1 A 15 %	Infestación Baja
16 A 35%	Infestación Media
> 36%	Infestación Alta


	INFORME DE SERVICIO DE LA GESTIÓN INTEGRAL DE PLAGAS	
	CLIENTE: GOLDENPLAST	
	ENCARGADA: ANA ZURITA	
	MES: FEBRERO	


Cuadro de resultados:

No. estaciones de cebadero	0	% de infestación 0,00
No. estaciones instaladas	25	
No. visitas de control	2	

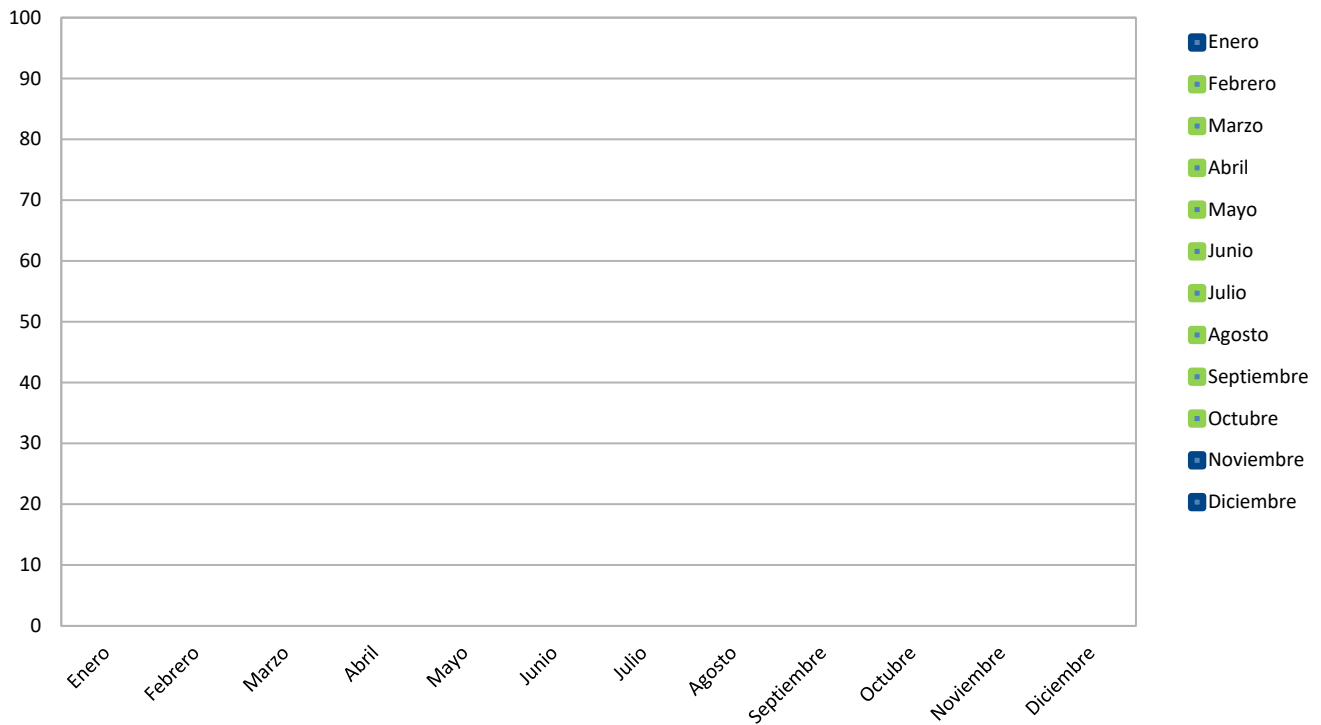
No. estaciones de monitoreo	0	% de infestación 0,00
No. estaciones instaladas	6	
No. visitas de control	2	

Gráfico # 1 Activación de estaciones por Consumo y Captura.



	INFORME DE SERVICIO DE LA GESTIÓN INTEGRAL DE PLAGAS
	CLIENTE: GOLDENPLAST
	ENCARGADA: ANA ZURITA
	MES: FEBRERO

Gráfica # 3 Incidencia de Plagas (estaciones de monitoreo) de Enero – Diciembre 2022



OBSERVACIONES DE CEBADERO:


El índice de roedores correspondiente al mes de **febrero**, tomando en consideración la incidencia en las estaciones con trampas de monitoreo es del **0,00% No hubo Infestación.**

OBSERVACIONES DE MONITOREO:

El índice de roedores correspondiente al mes de **febrero**, tomando en consideración la incidencia en las estaciones con trampas de monitoreo es del **0,00% No hubo Infestación.**

Acciones Tomadas por ISO PEST CONTROL.-

- ✓ Se reemplazó los cebos rodenticidas encontrados roídos y/o en mal estado para continuar monitoreando las áreas de la instalación.
- ✓ Se realizó tratamientos para el control de plagas.
- ✓ Se realizó limpieza de todos los dispositivos de monitoreo del cordón sanitario.

	INFORME DE SERVICIO DE LA GESTIÓN INTEGRAL DE PLAGAS
	CLIENTE: GOLDENPLAST
	ENCARGADA: ANA ZURITA
	MES: FEBRERO

Información que se brinda para un buen cuidado y aplicación de buenas prácticas en vuestras instalaciones.

Muy Atentamente,



Ing. Kevin Quintana Z.
Coordinador de Calidad
ISO PEST CONTROL