	<b>INFORME DE SERVICIO DE LA GESTIÓN INTEGRAL DE PLAGAS</b>
	<b>CLIENTE:</b> GOLDENPLAST
	<b>ENCARGADA:</b> ARIETH SALTOS
	<b>MES:</b> FEBRERO

Por medio de la presente informamos a ustedes cuadro estadístico de incidencia del **cordón sanitario** y detalle correspondiente a los controles realizados de **desinsectación** en vuestra instalación.

**Tipo de control realizado:** Control integral de plagas (desinsectación y desratización)

**Áreas tratadas:** General de instalaciones

### 1. RESUMEN DE APLICACIÓN DE PLAGUICIDAS Y OPERACIONES EJECUTADAS

BIOCIDA	INGREDIENTE ACTIVO	DOSIFICACIÓN	REGISTRO SANIOTARIO	ÁREAS TRATADAS
Insectin D	Deltametrina	20-30 ml*litro de agua	PN-SP-428-08-11	Perímetro externo, rejillas de aguas lluvias, pasillos, baños, vestidores, planta, instalaciones en general
Brigand	Bromadiolona	10-40 gr * Estación	82-PLE-0122	General de cordón sanitario

**Tabla # 1 Reporte de activación de estaciones por consumo y captura.**

PUNTOS DE CONTROL DE CEBADO			
MES	INDICE DE INFESTACION CEBADO %	TOTAL ROIDAS Y CONSUMIDAS	NÚMERO DE PUNTOS DE CONTROL ACTIVADO
<b>Semana 1</b>	0,00	0	No hubo actividad
<b>Semana 3</b>	0,00	0	No hubo actividad
PUNTOS DE CONTROL DE MONITOREO			
<b>Semana 1</b>	0,00	0	No hubo actividad
<b>Semana 3</b>	0,00	0	No hubo actividad


**No. del índice de infestación:**

**No. estaciones activadas X 100**

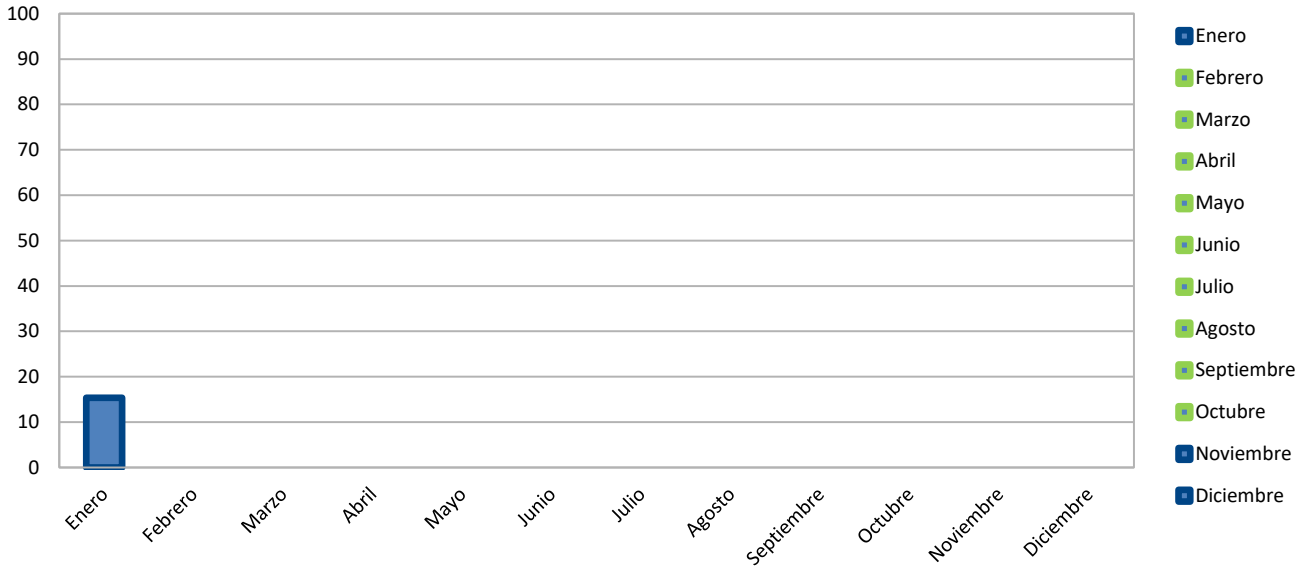
**No. total estaciones X No. Visitas**

CRITERIOS DE EVALUACION	
1 A 15 %	Infestación Baja
16 A 35%	Infestación Media
> 36%	Infestación Alta



	<b>INFORME DE SERVICIO DE LA GESTIÓN INTEGRAL DE PLAGAS</b>
	<b>CLIENTE: GOLDENPLAST</b>
	<b>ENCARGADA: ARIETH SALTOS</b>
	<b>MES: FEBRERO</b>

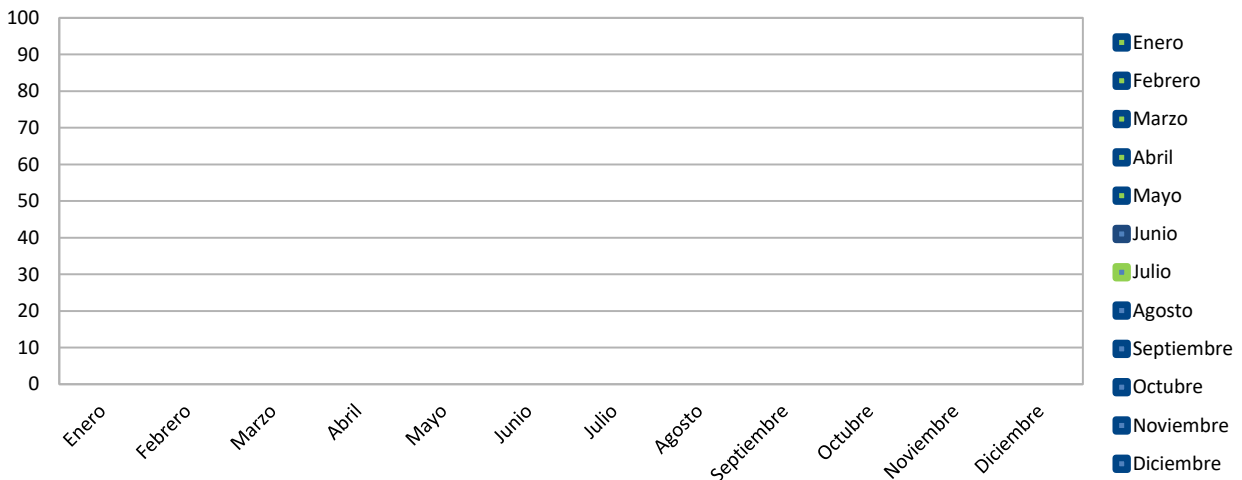
**Gráfica # 2 Incidencia de Plagas (estaciones de cebadero) de Enero –Diciembre 2023**




**Tabla # 3 Porcentaje del Índice de infestación de roedores (estaciones de monitoreo) de Enero – Diciembre 2023**

Estaciones	Ene	Feb	Mar	Abr	May	Jun	Jul	Ago	Sep	Oct	Nov	Dic
Índice de Infestación 2023	0,00	0,00										

**Gráfica # 3 Incidencia de Plagas (estaciones de monitoreo) de Enero – Diciembre 2023**



	<b>INFORME DE SERVICIO DE LA GESTIÓN INTEGRAL DE PLAGAS</b>
	<b>CLIENTE:</b> GOLDENPLAST
	<b>ENCARGADA:</b> ARIETH SALTOS
	<b>MES:</b> FEBRERO

**OBSERVACIONES DE CEBADERO:**

El índice de roedores correspondiente al mes de **febrero**, tomando en consideración la incidencia en las estaciones con trampas de monitoreo es del **0,00% Infestación bajo.**

**OBSERVACIONES DE MONITOREO:**

El índice de roedores correspondiente al mes de **febrero**, tomando en consideración la incidencia en las estaciones con trampas de monitoreo es del **0,00% No hubo Infestación.**

**Acciones Tomadas por ISO PEST CONTROL.-**

- ✓ Se reemplazó los cebos roenticidas encontrados en mal estado para continuar monitoreando las áreas de la instalación.
- ✓ En la segunda visita se realizo el cambio de cebo con diferente ingrediente activo.
- ✓ Se realizó tratamientos para el control de plagas.
- ✓ Se realizó limpieza de todos los dispositivos de monitoreo del cordón sanitario.

Información que se brinda para un buen cuidado y aplicación de buenas prácticas en vuestras instalaciones.

Muy Atentamente,



**Ing. Kevin Quintana Z.**  
**Coordinador de Calidad**  
**ISO PEST CONTROL**