	INFORME DE SERVICIO DE LA GESTIÓN INTEGRAL DE PLAGAS
	CLIENTE: GOLDENPLAST S.A.
	ENCARGADO:
	MES: JULIO

Por medio de la presente informamos a ustedes cuadro estadístico de incidencia del **cordón sanitario/Monitoreo de insectos voladores** y detalle correspondiente a los controles realizados de desinsectación en vuestra instalación.

Tipo de control realizado: Control integral de plagas (desinsectación y desratización)

Áreas tratadas: General de instalaciones

1. RESUMEN DE APLICACIÓN DE PLAGUICIDAS Y OPERACIONES EJECUTADAS

BIOCIDA	INGREDIENTE ACTIVO	DOSIFICACIÓN	REGISTRO SANITARIO	ÁREAS TRATADAS
Brigand	Bromadiolona	10-40 gr * Estación	82-PLE-0122	CEBADEROS, ESTACIONES DE CEBADERO
Insectin 2.5 D	Deltametrina	20-30 ml*litro de agua	PN-SP-428-08-11	INTERIOR DE PLANTA, COMEDOR, GARITA, EXTERIOR DE EDIFICACIONES, PASILLO EXTERNO, DESINSECTACIÓN EN ÁREAS INTERIORES Y EXTERIORES DE BODEGA, BAÑOS
Láminas de roedores	N/A	1 unidad por punto de control	N/A	ESTACIONES DE MONITOREO

Tabla # 1 Reporte de activación de estaciones por consumo y captura.

Visitas	INDICE DE INFESTACION CEBADO %	TOTAL ROIDAS Y CONSUMIDAS	NÚMERO DE PUNTOS DE CONTROL ACTIVADO
PUNTOS DE CONTROL DE CEBADO			
Visita 1	0	0	No hubo actividad
Visita 2	11.54	3	5, 19, 24
PUNTOS DE CONTROL MONITOREO			
Visita 1	0	0	No hubo actividad
Visita 2	0	0	No hubo actividad

$$\text{N}^\circ \text{ del índice de infestación: } = \frac{\text{N}^\circ \text{ estaciones activadas} \times 100}{\text{N}^\circ \text{ total estaciones} \times \text{N}^\circ \text{ Visitas}}$$

CRITERIOS DE EVALUACION	
1 A 15 %	Infestación Baja

CRITERIOS DE EVALUACION	
16 A 35%	Infestación Media
> 36%	Infestación Alta

Cuadro de resultados:

No. estaciones de cebadura activadas	3	% de infestación 5.77
No. estaciones instaladas	26	
No. visitas de control	2	

No. estaciones de monitoreo activadas	0	% de infestación 0
No. estaciones instaladas	7	
No. visitas de control	2	

Gráfico # 1 Activación de estaciones por Consumo y Captura.

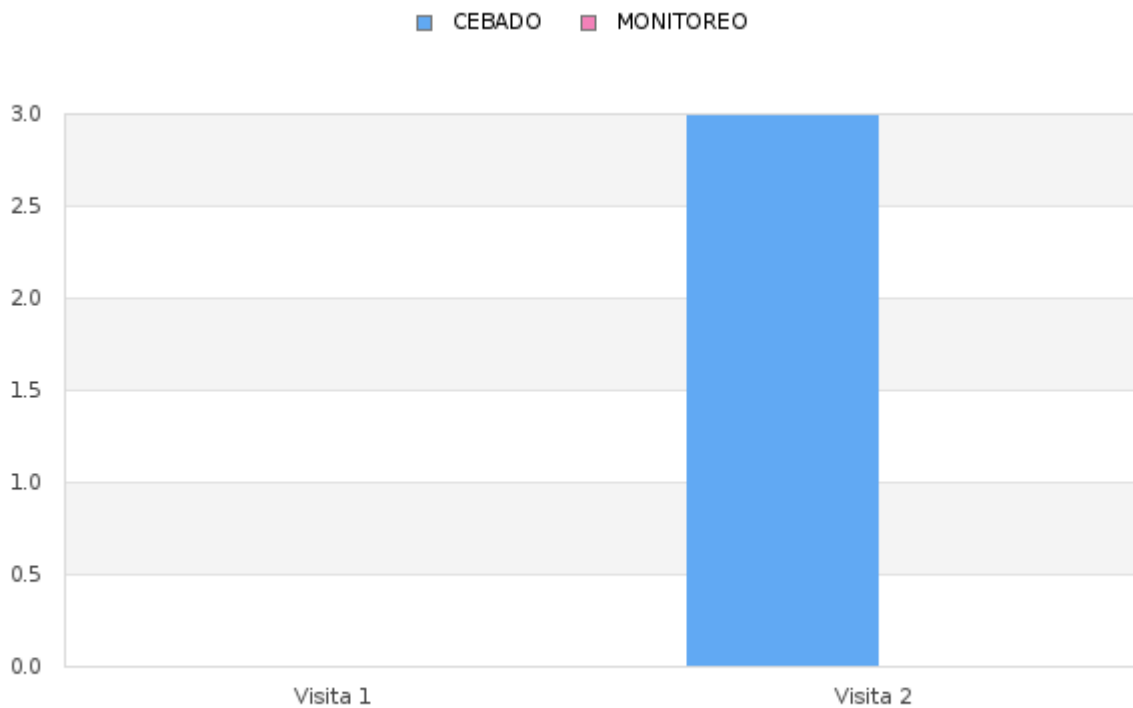


Tabla # 2 Porcentaje del Índice de infestación de roedores (estaciones de cebadero) de

Enero - Diciembre 2024

Estaciones	Ene	Feb	Mar	Abr	May	Jun	Jul	Ago	Sep	Oct	Nov	Dic
Índice de Infestación 2024	3.85	0	3.85	13.46	19.23	17.31	5.77	0	0	0	0	0

Gráfica # 2 Incidencia de Plagas (estaciones de cebadura) de Enero - Diciembre 2024

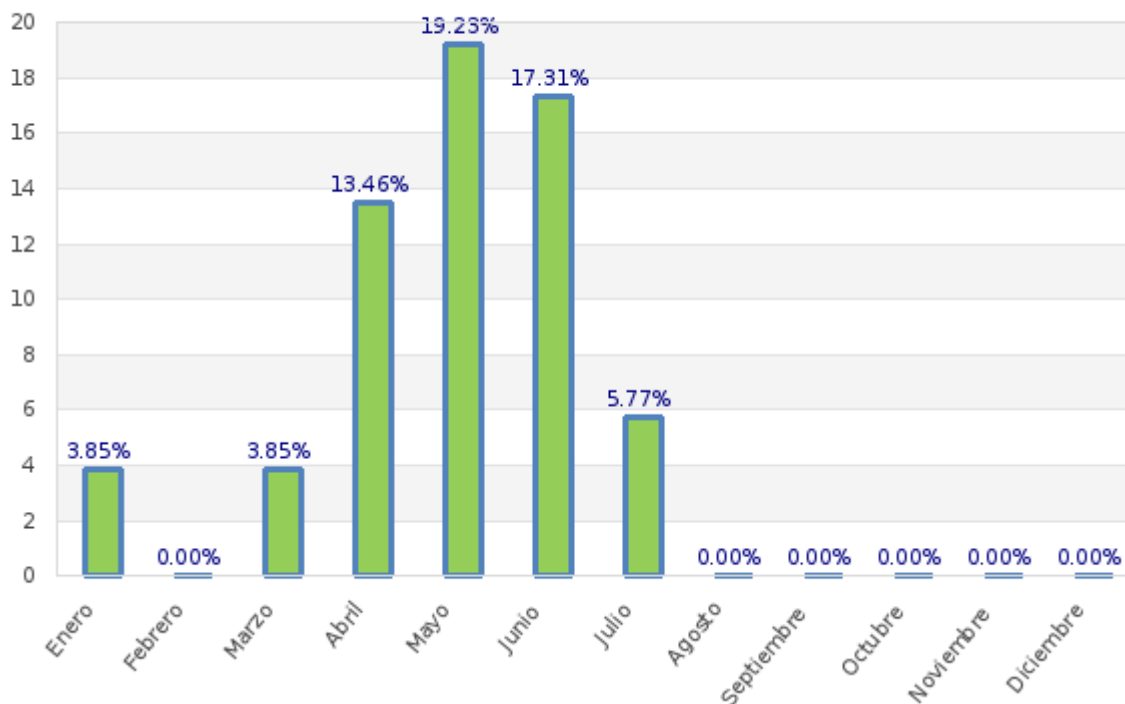
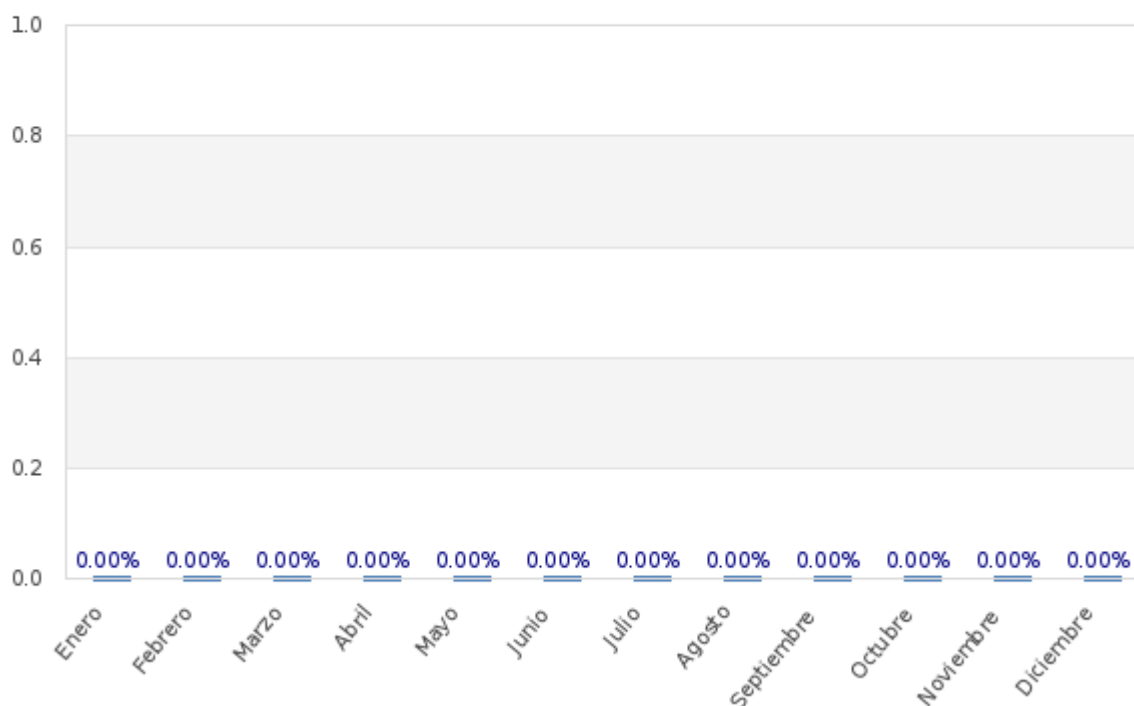


Tabla # 4 Porcentaje del Índice de infestación de roedores (estaciones de monitoreo) de Enero - Diciembre 2024

Estaciones	Ene	Feb	Mar	Abr	May	Jun	Jul	Ago	Sep	Oct	Nov	Dic
Índice de Infestación 2024	0	0	0	0	0	0	0	0	0	0	0	0

Gráfica # 4 Incidencia de Plagas (estaciones de monitoreo) de Enero - Diciembre 2024



OBSERVACIONES DE CEBADURA:

El índice de roedores correspondiente al mes de **julio**, tomando en consideración la incidencia en las estaciones de cebaduras es del **5.77 % Infestación Baja**.

OBSERVACIONES DE MONITOREO:

El índice de roedores correspondiente al mes de **julio**, tomando en consideración la incidencia en las estaciones con trampas de captura es del **0 % No hubo Infestación**.

Acciones Tomadas por ISO PEST CONTROL:

- Se realizaron tratamientos puntuales en zonas estratégicas de la instalación.
- Se realizó remarcación de fechas de seguimientos de las estaciones.
- Se reforzó el anclaje de varias las estaciones que conforman el cordón sanitario.
- Se realizó limpieza de todos los dispositivos de monitoreo del cordón sanitario.
- Se han reemplazado las láminas de las estaciones encontradas saturadas por el polvo.
- Se han reemplazado las láminas de las estaciones encontradas con plagas.
- Se han reemplazado los cebos rodenticidas de las estaciones encontradas con hongos y roídos.
- Se realizó desinsectación en las áreas más vulnerables de la instalación y en las áreas externas, con el objetivo de minimizar la población de insectos circundantes.
- Se procedió al respectivo cambio de las láminas engomadas de todas las lámparas.
- Se realizó evacuación de los insectos capturados y limpieza de los dispositivos.

Información que se brinda para un buen cuidado y aplicación de buenas prácticas en vuestras instalaciones.

Muy Atentamente,

A handwritten signature in black ink on a light pink background. The signature reads "Daniela Morejón" in a cursive style, with a large, stylized initial 'D' and 'M'.

Daniela Morejón
Asistente de Operaciones
ISOPEST CONTROL