	<b>INFORME DE SERVICIO DE LA GESTIÓN INTEGRAL DE PLAGAS</b>
	<b>CLIENTE:</b> GOLDENPLAST S.A.
	<b>ENCARGADO:</b>
	<b>MES:</b> MAYO

Por medio de la presente informamos a ustedes cuadro estadístico de incidencia del **cordón sanitario/Monitoreo de insectos voladores** y detalle correspondiente a los controles realizados de desinsectación en vuestra instalación.

**Tipo de control realizado:** Control integral de plagas (desinsectación y desratización)

**Áreas tratadas:** General de instalaciones

### 1. RESUMEN DE APLICACIÓN DE PLAGUICIDAS Y OPERACIONES EJECUTADAS

BIOCIDA	INGREDIENTE ACTIVO	DOSIFICACIÓN	REGISTRO SANITARIO	ÁREAS TRATADAS
Final Blox	Brodifacouma	10 Gr * Punto de control	PE-SP-00313-2-04	CEBADEROS
Láminas de roedores	N/A	1 unidad por punto de control	N/A	CAJAS DE MONITOREO
Insectin D	Deltametrina	20-30 ml*litro de agua	PN-SP-428-08-11	ÁREA DE PRODUCCIÓN BAÑOS Y EXTERIORES, EXTERIOR, PLANTA DE PRODUCCIÓN, ÁREA DE MATERIA PRIMA Y PRODUCTO TERMINADO
Brigand	Bromadiolona	10-40 gr * Estación	82-PLE-0122	EXTERIOR

**Tabla # 1 Reporte de activación de estaciones por consumo y captura.**

Visitas	INDICE DE INFESTACION CEBADO %	TOTAL ROIDAS Y CONSUMIDAS	NÚMERO DE PUNTOS DE CONTROL ACTIVADO
<b>PUNTOS DE CONTROL DE CEBADO</b>			
<b>Visita 1</b>	26.92	7	8, 9, 16, 17, 23, 24, 26
<b>Visita 2</b>	11.54	3	2, 5, 17
<b>PUNTOS DE CONTROL MONITOREO</b>			
<b>Visita 1</b>	0	0	No hubo actividad
<b>Visita 2</b>	0	0	No hubo actividad

$$\text{N}^\circ \text{ del índice de infestación: } = \frac{\text{N}^\circ \text{ estaciones activadas} \times 100}{\text{N}^\circ \text{ total estaciones} \times \text{N}^\circ \text{ Visitas}}$$

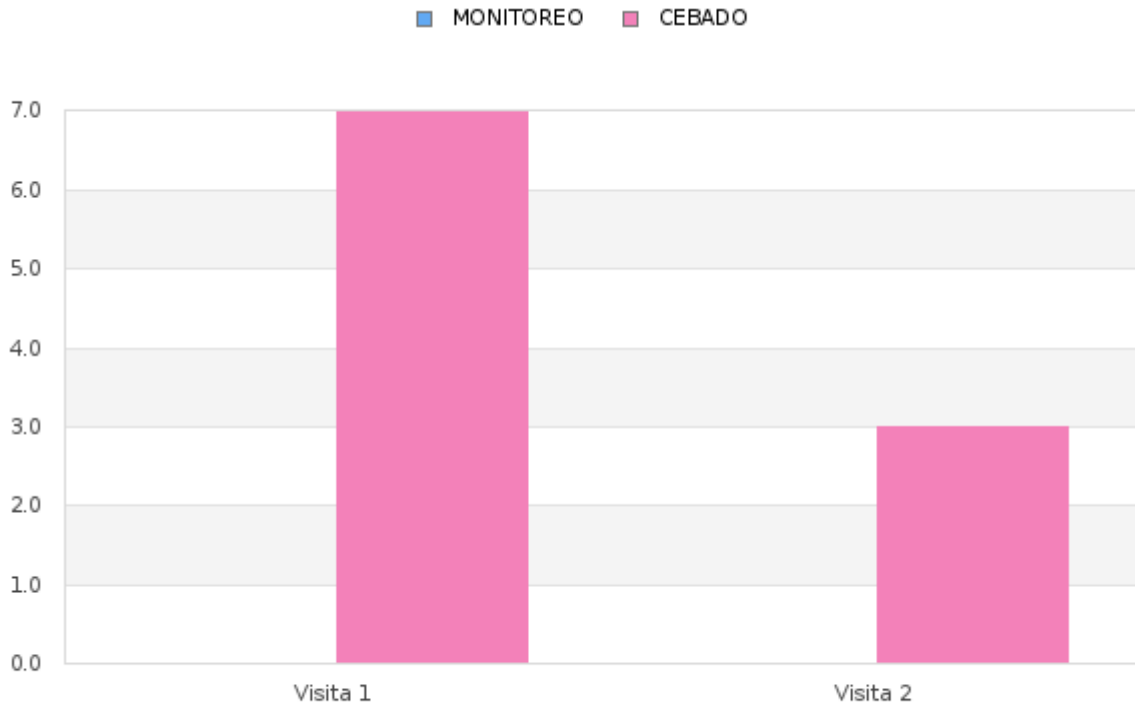
<b>CRITERIOS DE EVALUACION</b>	
1 A 15 %	Infestación Baja
16 A 35%	Infestación Media
> 36%	Infestación Alta

**Cuadro de resultados:**

<b>No. estaciones de cebadura activadas</b>	<b>10</b>	<b>% de infestación</b>  <b>19.23</b>
<b>No. estaciones instaladas</b>	<b>26</b>	
<b>No. visitas de control</b>	<b>2</b>	

<b>No. estaciones de monitoreo activadas</b>	<b>0</b>	<b>% de infestación</b>  <b>0</b>
<b>No. estaciones instaladas</b>	<b>7</b>	
<b>No. visitas de control</b>	<b>2</b>	

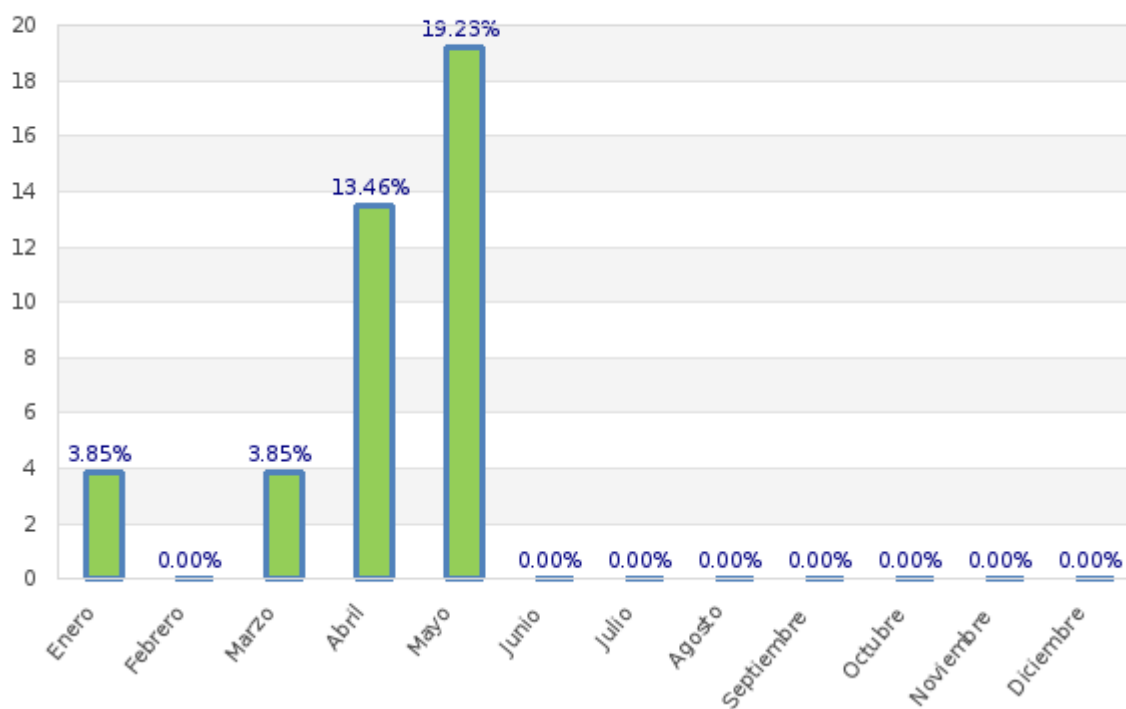
**Gráfico # 1 Activación de estaciones por Consumo y Captura.**



**Tabla # 2 Porcentaje del Índice de infestación de roedores (estaciones de cebadero) de Enero - Diciembre 2024**

Estaciones	Ene	Feb	Mar	Abr	May	Jun	Jul	Ago	Sep	Oct	Nov	Dic
Índice de Infestación 2024	3.85	0	3.85	13.46	19.23	0	0	0	0	0	0	0

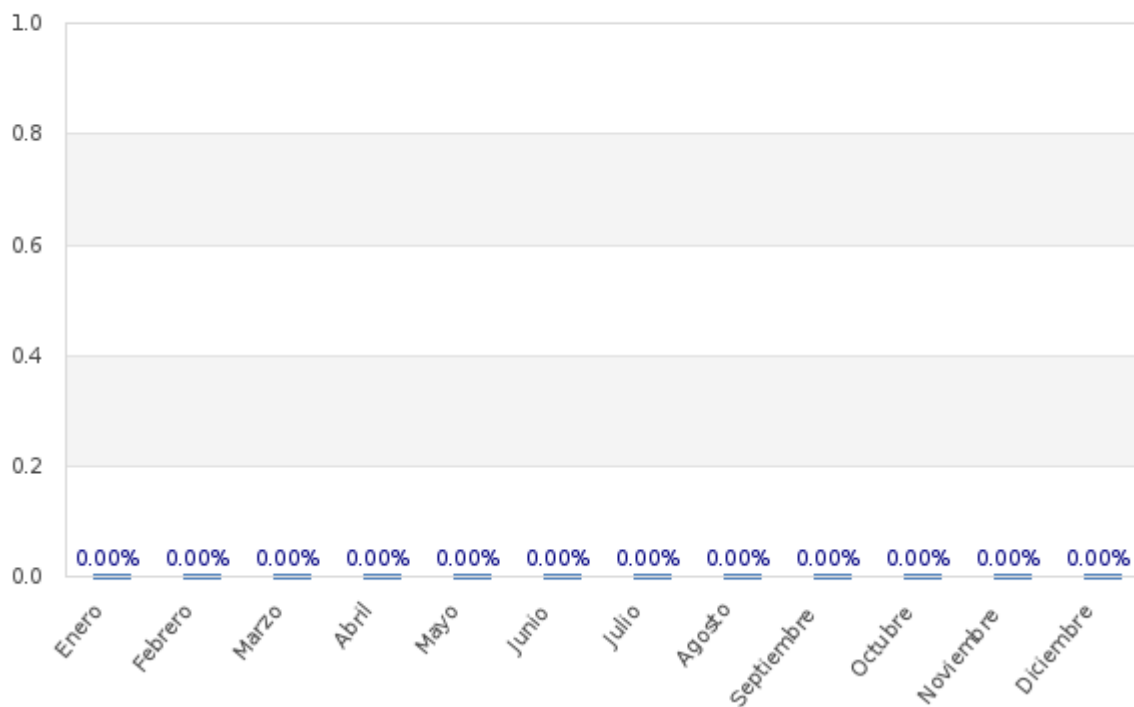
**Gráfica # 2 Incidencia de Plagas (estaciones de cebadura) de Enero - Diciembre 2024**



**Tabla # 4 Porcentaje del Índice de infestación de roedores (estaciones de monitoreo) de Enero - Diciembre 2024**

Estaciones	Ene	Feb	Mar	Abr	May	Jun	Jul	Ago	Sep	Oct	Nov	Dic
Índice de Infestación 2024	0	0	0	0	0	0	0	0	0	0	0	0

**Gráfica # 4 Incidencia de Plagas (estaciones de monitoreo) de Enero - Diciembre 2024**



#### **OBSERVACIONES DE CEBADURA:**

El índice de roedores correspondiente al mes de **mayo**, tomando en consideración la incidencia en las estaciones de cebaduras es del **19.23 % Infestación Media**.

#### **OBSERVACIONES DE MONITOREO:**

El índice de roedores correspondiente al mes de **mayo**, tomando en consideración la incidencia en las estaciones con trampas de captura es del **0 % No hubo Infestación**.

#### **Acciones Tomadas por ISO PEST CONTROL:**

- Se realizaron tratamientos puntuales en zonas estratégicas de la instalación.
- Se realizó remarcación de fechas de seguimientos de las estaciones.
- Se reforzó el anclaje de varias las estaciones que conforman el cordón sanitario.
- Se realizó limpieza de todos los dispositivos de monitoreo del cordón sanitario.
- Se han reemplazado las láminas de las estaciones encontradas saturadas por el polvo.
- Se han reemplazado las láminas de las estaciones encontradas con plagas.
- Se han reemplazado los cebos rodenticidas de las estaciones encontradas con hongos y roídos.
- Se realizó desinsectación en las áreas más vulnerables de la instalación y en las áreas externas, con el objetivo de minimizar la población de insectos circundantes.
- Se procedió al respectivo cambio de las láminas engomadas de todas las lámparas.
- Se realizó evacuación de los insectos capturados y limpieza de los dispositivos.

Información que se brinda para un buen cuidado y aplicación de buenas prácticas en vuestras instalaciones.

Muy Atentamente,

A handwritten signature in black ink on a light pink background. The signature is cursive and reads "Daniela Morejón".

**Daniela Morejón**  
**Asistente de Operaciones**  
**ISOPEST CONTROL**