	<b>INFORME DE SERVICIO DE LA GESTIÓN INTEGRAL DE PLAGAS</b>
	<b>CLIENTE:</b> GLOBALRENT S.A.
	<b>ENCARGADA:</b> GENESIS CHIQUITO
	<b>MES:</b> OCTUBRE

Por medio de la presente informamos a ustedes cuadro estadístico de incidencia del **cordón sanitario** y detalle correspondiente a los controles realizados de **desinsectación** en vuestra instalación.

**Tipo de control realizado:** Control integral de plagas (desinsectación y desratización)  
**Áreas tratadas:** General de instalaciones

### 1. RESUMEN DE APLICACIÓN DE PLAGUICIDAS Y OPERACIONES EJECUTADAS

BIOCIDA	INGREDIENTE ACTIVO	DOSIFICACIÓN	REGISTRO SANIOTARIO	ÁREAS TRATADAS
Deltaplan	Deltametrina 2.5%	10-15ml * ltH2O	PE-SP-457-11-12	General de instalaciones
Brigand	Bromadiolona	10-40gr	82-PLE-0122	General de cordón sanitario

**Tabla # 1 Reporte de activación de estaciones por consumo y captura.**

PUNTOS DE CONTROL DE CEBADO			
MES	INDICE DE INFESTACION CEBADO %	TOTAL ROIDAS Y CONSUMIDAS	NÚMERO DE PUNTOS DE CONTROL ACTIVADO
<b>Semana 1</b>	16.67	5	11,12,13,14,16
<b>Semana 3</b>	0,00	0	No hubo actividad
PUNTOS DE CONTROL DE MONITOREO			
<b>Semana 1</b>	0,00	0	No hubo actividad
<b>Semana 3</b>	0,00	0	No hubo actividad

**No. del índice de infestación:**

**No. estaciones activadas X 100**

**No. total estaciones X No. Visitas**

CRITERIOS DE EVALUACION	
1 A 15 %	Infestación Baja
16 A 35%	Infestación Media
> 36%	Infestación Alta



## INFORME DE SERVICIO DE LA GESTIÓN INTEGRAL DE PLAGAS

CLIENTE: GLOBALRENT S.A.

ENCARGADA: GENESIS CHIQUITO

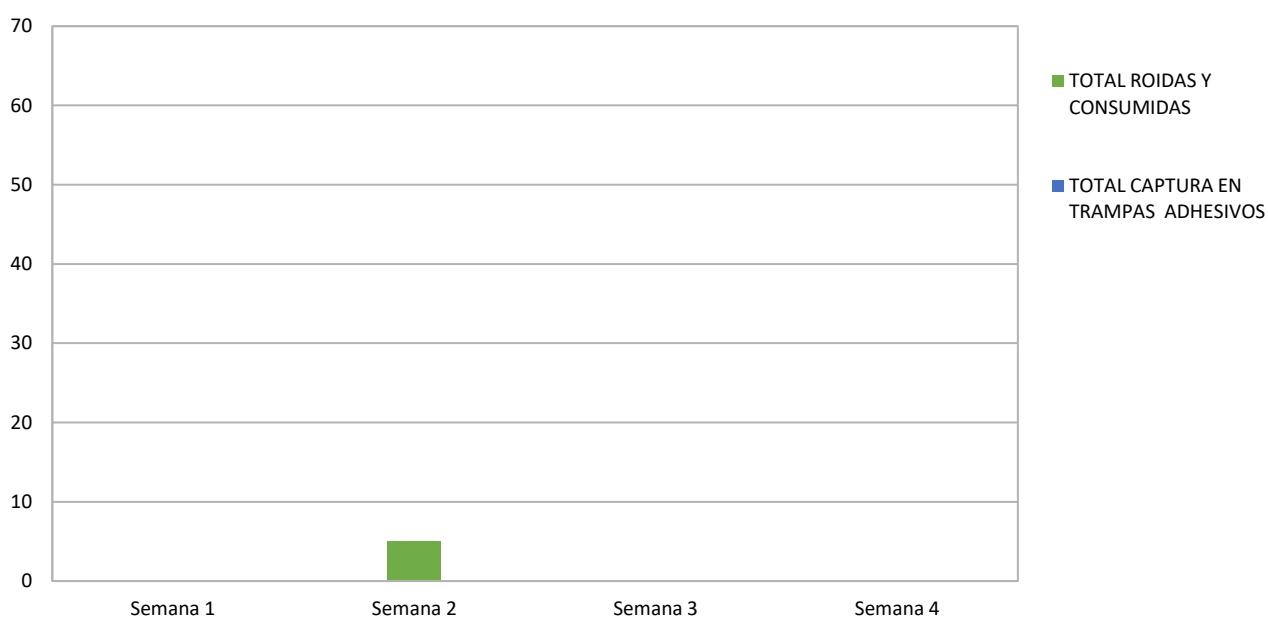
MES: OCTUBRE


### Cuadro de resultados:

No. estaciones de cebadero	5	% de infestación
No. estaciones instaladas	30	8,33
No. visitas de control	2	

No. estaciones de monitoreo	0	% de infestación
No. estaciones instaladas	6	0,00
No. visitas de control	2	

Gráfico # 1 Activación de estaciones por Consumo y Captura.

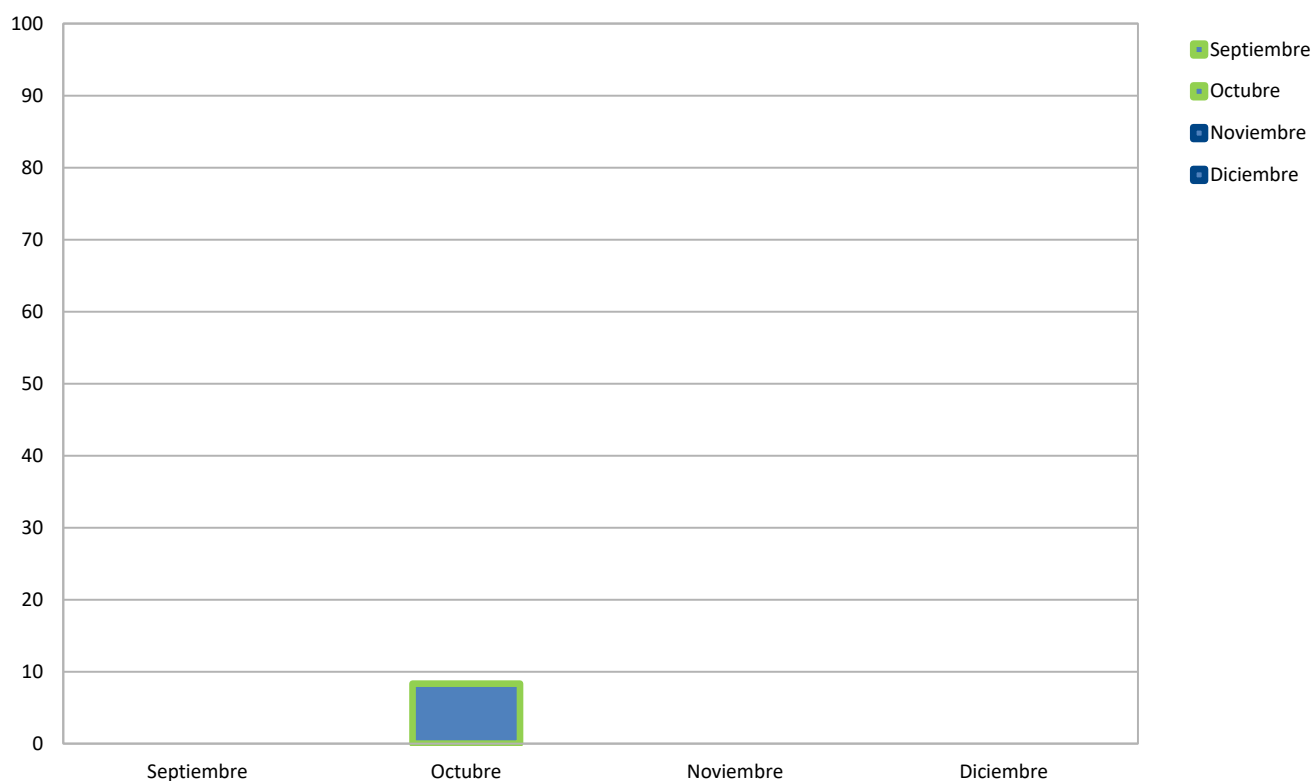


	<b>INFORME DE SERVICIO DE LA GESTIÓN INTEGRAL DE PLAGAS</b>
	<b>CLIENTE:</b> GLOBALRENT S.A.
	<b>ENCARGADA:</b> GENESIS CHIQUITO
	<b>MES:</b> OCTUBRE

**Tabla # 2 Porcentaje del Índice de infestación de roedores (estaciones de cebadero) de Enero – Diciembre 2022**


<i>Estaciones</i>	<i>Ene</i>	<i>Feb</i>	<i>Mar</i>	<i>Abr</i>	<i>May</i>	<i>Jun</i>	<i>Jul</i>	<i>Ago</i>	<i>Sep</i>	<i>Oct</i>	<i>Nov</i>	<i>Dic</i>
Índice de Infestación 2022	N/A	N/A	N/A	N/A	N/A	N/A	N/A	N/A	0,00	8,33		

**Gráfica # 2 Incidencia de Plagas (estaciones de cebadero) de Enero –Diciembre 2022**




**Tabla # 3 Porcentaje del Índice de infestación de roedores (estaciones de monitoreo) de Enero – Diciembre 2022**

<i>Estaciones</i>	<i>Ene</i>	<i>Feb</i>	<i>Mar</i>	<i>Abr</i>	<i>May</i>	<i>Jun</i>	<i>Jul</i>	<i>Ago</i>	<i>Sep</i>	<i>Oct</i>	<i>Nov</i>	<i>Dic</i>
Índice de Infestación 2022	N/A	N/A	N/A	N/A	N/A	N/A	N/A	N/A	0,00	0,00		

	<b>INFORME DE SERVICIO DE LA GESTIÓN INTEGRAL DE PLAGAS</b>
	<b>CLIENTE:</b> GLOBALRENT S.A.
	<b>ENCARGADA:</b> GENESIS CHIQUITO
	<b>MES:</b> OCTUBRE

**Gráfica # 3 Incidencia de Plagas (estaciones de monitoreo) de Enero – Diciembre 2022**



**OBSERVACIONES DE CEBADERO:**


El índice de roedores correspondiente al mes de **octubre**, tomando en consideración la incidencia en las estaciones con trampas de monitoreo es del **8,33% Infestación baja**.

**OBSERVACIONES DE MONITOREO:**

El índice de roedores correspondiente al mes de **octubre**, tomando en consideración la incidencia en las estaciones con trampas de monitoreo es del **0,00% No hubo Infestación**.

**Acciones Tomadas por ISO PEST CONTROL.-**

- ✓ Se reemplazó los cebos rodenticidas encontrados en mal estado para continuar monitoreando las áreas de la instalación.
- ✓ Se realizó tratamientos para el control de plagas.
- ✓ Se realizó limpieza de todos los dispositivos de monitoreo del cordón sanitario.

	<b>INFORME DE SERVICIO DE LA GESTIÓN INTEGRAL DE PLAGAS</b>
	<b>CLIENTE: GLOBALRENT S.A.</b>
	<b>ENCARGADA: GENESIS CHIQUITO</b>
	<b>MES: OCTUBRE</b>

Información que se brinda para un buen cuidado y aplicación de buenas prácticas en vuestras instalaciones.

Muy Atentamente,



**Ing. Kevin Quintana Z.  
Coordinador de Calidad  
ISO PEST CONTROL**