	<b>INFORME DE SERVICIO DE LA GESTIÓN INTEGRAL DE PLAGAS</b>
	<b>CLIENTE:</b> GLOBALRENT S.A.
	<b>ENCARGADA:</b> ANITA VALDIVIESO
	<b>MES:</b> JULIO

Por medio de la presente informamos a ustedes cuadro estadístico de incidencia del **cordón sanitario** y detalle correspondiente a los controles realizados de **desinsectación** en vuestra instalación.

**Tipo de control realizado:** Control integral de plagas (desinsectación y desratización)  
**Áreas tratadas:** General de instalaciones

### 1. RESUMEN DE APLICACIÓN DE PLAGUICIDAS Y OPERACIONES EJECUTADAS

BIOCIDA	INGREDIENTE ACTIVO	DOSIFICACIÓN	REGISTRO SANIOTARIO	ÁREAS TRATADAS
Insectin D	Deltametrina 2.5%	20-30 ml*litro de agua	PN-SP-428-08-11	Bodega, Exterior planta, comedor, pasillos exterior, pasillo comedor, Baños hombre y mujer
Brigand	Bromadiolona	10-40 gr * Estación	82-PLE-0122	General de cordón sanitario

**Tabla # 1 Reporte de activación de estaciones por consumo y captura.**


PUNTOS DE CONTROL DE CEBADO			
MES	INDICE DE INFESTACION CEBADO %	TOTAL ROIDAS Y CONSUMIDAS	NÚMERO DE PUNTOS DE CONTROL ACTIVADO
<b>Semana 1</b>	6,67	2	6,19
<b>Semana 3</b>	0,00	0	No hubo actividad
PUNTOS DE CONTROL DE MONITOREO			
<b>Semana 1</b>	0,00	0	No hubo actividad
<b>Semana 3</b>	0,00	0	No hubo actividad

**No. del índice de infestación:**

**No. estaciones activadas X 100**

**No. total estaciones X No. Visitas**

CRITERIOS DE EVALUACION	
1 A 15 %	Infestación Baja
16 A 35%	Infestación Media
> 36%	Infestación Alta

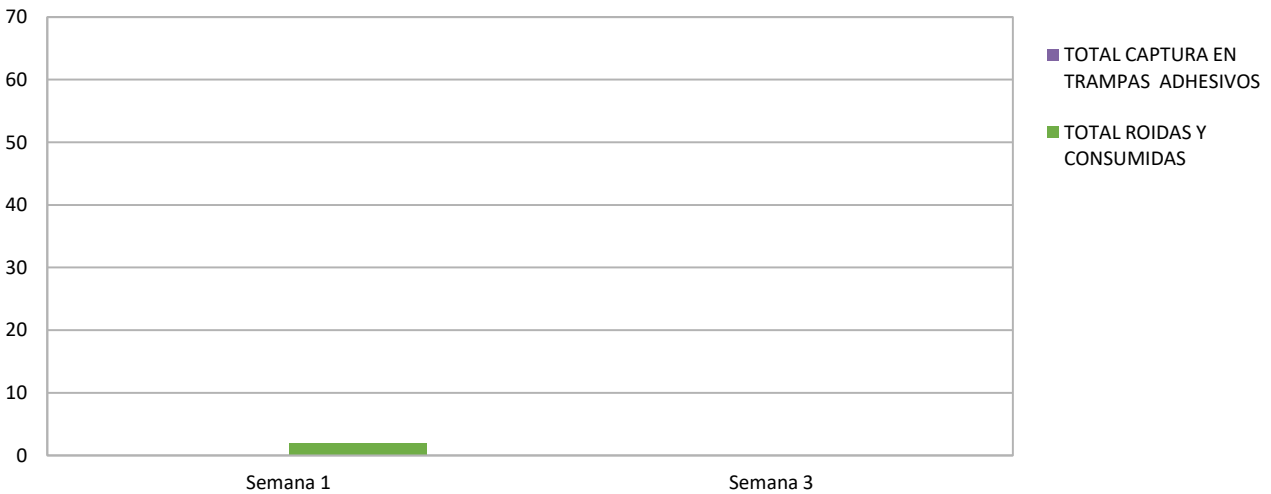
	<b>INFORME DE SERVICIO DE LA GESTIÓN INTEGRAL DE PLAGAS</b>	
	CLIENTE: GLOBALRENT S.A.	
	ENCARGADA: ANITA VALDIVIESO	
	MES: JULIO	

**Cuadro de resultados:**


No. estaciones de cebadero	2	<b>% de infestación</b>  <b>6,67</b>
No. estaciones instaladas	30	
No. visitas de control	1	

No. estaciones de monitoreo	0	<b>% de infestación</b>  <b>0,00</b>
No. estaciones instaladas	10	
No. visitas de control	1	

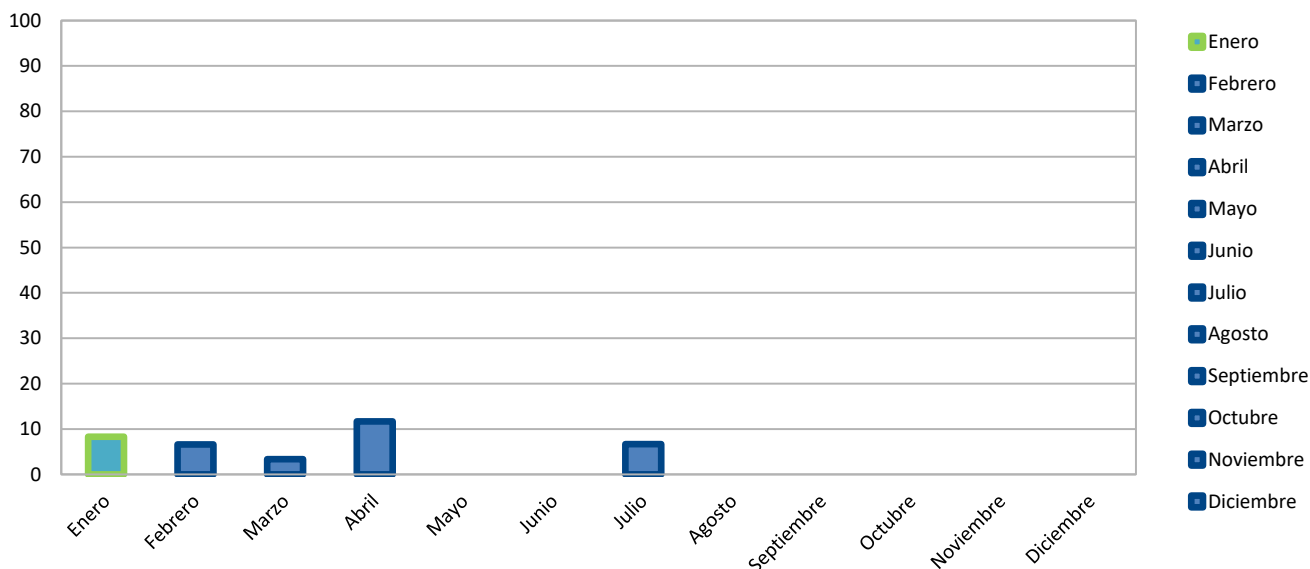
**Gráfico # 1 Activación de estaciones por Consumo y Captura.**



**Tabla # 2 Porcentaje del Índice de infestación de roedores (estaciones de cebadero) de Enero – Diciembre 2023**

	<b>INFORME DE SERVICIO DE LA GESTIÓN INTEGRAL DE PLAGAS</b>											
	CLIENTE: GLOBALRENT S.A.											
	ENCARGADA: ANITA VALDIVIESO											
	MES: JULIO											
Estaciones	Ene	Feb	Mar	Abr	May	Jun	Jul	Ago	Sep	Oct	Nov	Dic
Índice de Infestación 2023	8,3	6,6	3,33	11,67	0,00	0,00	6,67					

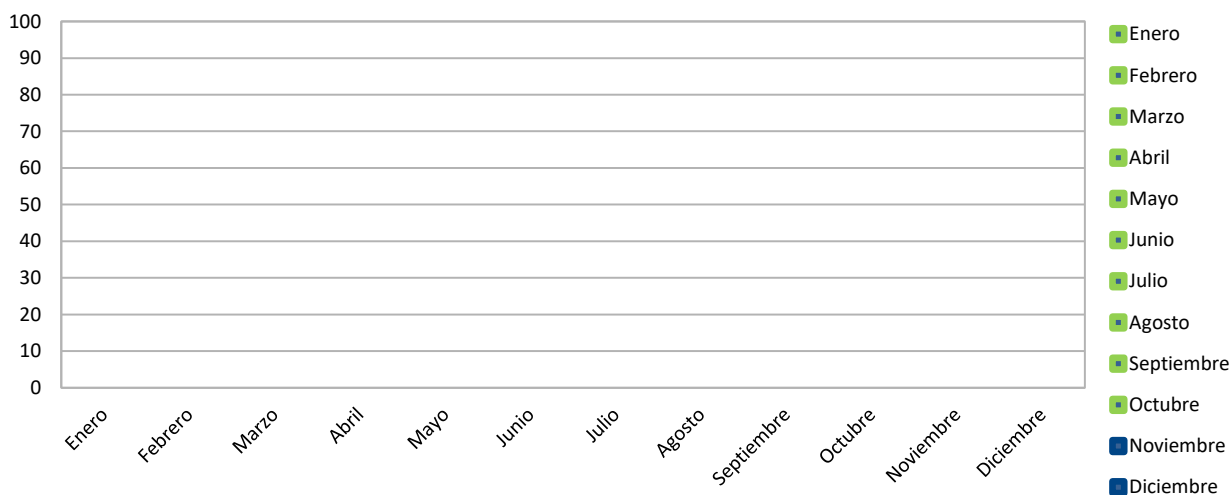
**Gráfica # 2 Incidencia de Plagas (estaciones de cebadero) de Enero –Diciembre 2023**




**Tabla # 3 Porcentaje del Índice de infestación de roedores (estaciones de monitoreo) de Enero – Diciembre 2023**

Estaciones	Ene	Feb	Mar	Abr	May	Jun	Jul	Ago	Sep	Oct	Nov	Dic
Índice de Infestación 2023	0,00	0,00	0,00	0,00	0,00	0,00	0,00					

**Gráfica # 3 Incidencia de Plagas (estaciones de monitoreo) de Enero – Diciembre 2023**



 <b>IPC</b> ISO PEST CONTROL	<b>INFORME DE SERVICIO DE LA GESTIÓN INTEGRAL DE PLAGAS</b>
	<b>CLIENTE:</b> GLOBALRENT S.A.
	<b>ENCARGADA:</b> ANITA VALDIVIESO
	<b>MES:</b> JULIO

#### **OBSERVACIONES DE CEBADERO:**

El índice de roedores correspondiente al mes de **julio**, tomando en consideración la incidencia en las estaciones con trampas de monitoreo es del **6,67 % Infestación baja**.

#### **OBSERVACIONES DE MONITOREO:**

El índice de roedores correspondiente al mes de **julio**, tomando en consideración la incidencia en las estaciones con trampas de monitoreo es del **0,00% No hubo Infestación**.

#### **Acciones Tomadas por ISO PEST CONTROL. -**

- ✓ Se reemplazó los cebos rodenticidas encontrados en mal estado o roídos para continuar monitoreando las áreas de la instalación.
- ✓ Se realizó tratamientos para el control de plagas.
- ✓ Se realizó limpieza de todos los dispositivos de monitoreo del cordón sanitario.

Información que se brinda para un buen cuidado y aplicación de buenas prácticas en vuestras instalaciones.

Muy Atentamente,



**Francisco León G.**  
**Coordinador Operativo**  
**ISO PEST CONTROL**