


|   |   |
|---|---|
|  | <b>INFORME DE SERVICIO DE LA GESTIÓN INTEGRAL DE PLAGAS</b> |
|   | <b>CLIENTE:</b> GLOBALRENT S.A.                             |
|   | <b>ENCARGADA:</b> GENESIS CHIQUITO                          |
|   | <b>MES:</b> MARZO   |

Por medio de la presente informamos a ustedes cuadro estadístico de incidencia del **cordón sanitario** y detalle correspondiente a los controles realizados de **desinsectación** en vuestra instalación.

**Tipo de control realizado:** Control integral de plagas (desinsectación y desratización)  
**Áreas tratadas:** General de instalaciones

### 1. RESUMEN DE APLICACIÓN DE PLAGUICIDAS Y OPERACIONES EJECUTADAS

| BIOCIDA    | INGREDIENTE ACTIVO | DOSIFICACIÓN           | REGISTRO SANIOTARIO | ÁREAS TRATADAS   |
|------------|--------------------|------------------------|---------------------|--|
| Insectin D | Deltametrina 2.5%  | 20-30 ml*litro de agua | PN-SP-428-08-11     | Área de bodega, total de exteriores, tachos de basura, áreas verdes, garita, comedor, baños. |
| Brigand    | Bromadiolona       | 10-40 gr * Estación    | 82-PLE-0122         | General de cordón sanitario  |

**Tabla # 1 Reporte de activación de estaciones por consumo y captura.**

| PUNTOS DE CONTROL DE CEBADO    |                                |                           |                                      |
|--------------------------------|--------------------------------|---------------------------|--------------------------------------|
| MES                            | INDICE DE INFESTACION CEBADO % | TOTAL ROIDAS Y CONSUMIDAS | NÚMERO DE PUNTOS DE CONTROL ACTIVADO |
| <b>Semana 1</b>                | 6,67                           | 2                         | 29,30                                |
| <b>Semana 3</b>                | 0,00                           | 0                         | No hubo actividad                    |
| PUNTOS DE CONTROL DE MONITOREO |                                |                           |                                      |
| <b>Semana 1</b>                | 0,00                           | 0                         | No hubo actividad                    |
| <b>Semana 3</b>                | 0,00                           | 0                         | No hubo actividad                    |


**No. del índice de infestación:**

**No. estaciones activadas X 100**

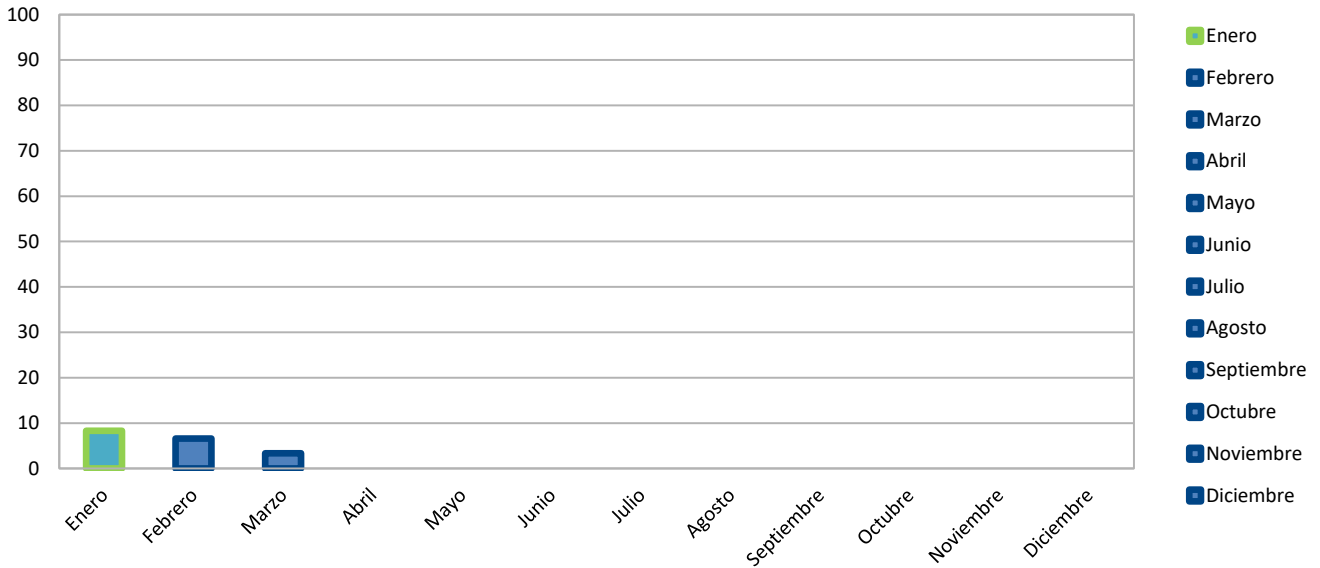
**No. total estaciones X No. Visitas**

| CRITERIOS DE EVALUACION |                   |
|-------------------------|-------------------|
| 1 A 15 %                | Infestación Baja  |
| 16 A 35%                | Infestación Media |
| > 36%                   | Infestación Alta  |



|   |   |
|---|---|
|  | <b>INFORME DE SERVICIO DE LA GESTIÓN INTEGRAL DE PLAGAS</b> |
|   | <b>CLIENTE:</b> GLOBALRENT S.A.                             |
|   | <b>ENCARGADA:</b> GENESIS CHIQUITO                          |
|   | <b>MES:</b> MARZO   |

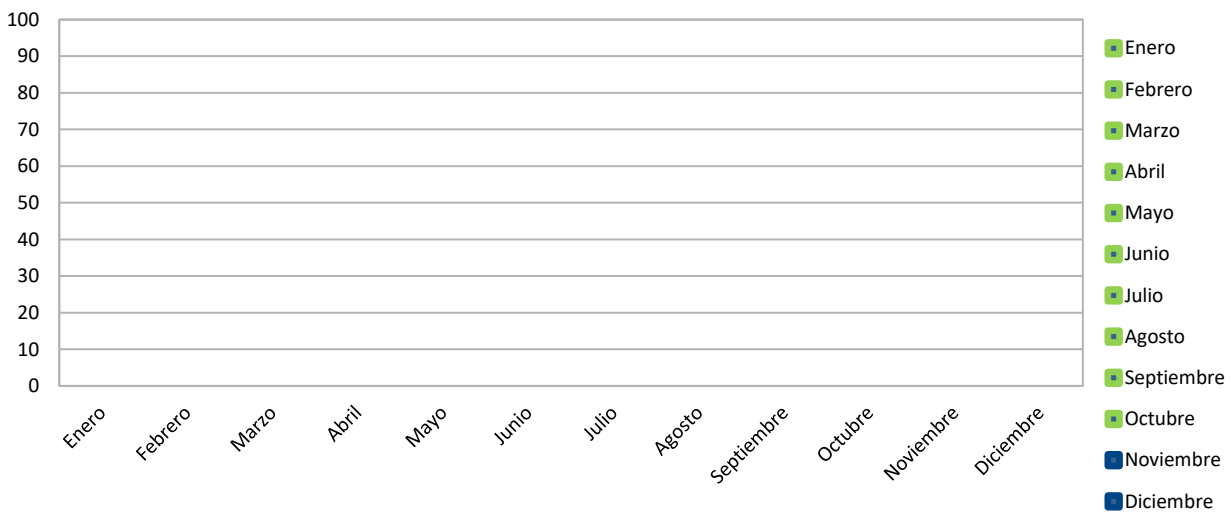
**Gráfica # 2 Incidencia de Plagas (estaciones de cebadero) de Enero –Diciembre 2023**




**Tabla # 3 Porcentaje del Índice de infestación de roedores (estaciones de monitoreo) de Enero – Diciembre 2023**

| Estaciones                 | Ene  | Feb  | Mar  | Abr | May | Jun | Jul | Ago | Sep | Oct | Nov | Dic |
|----------------------------|------|------|------|-----|-----|-----|-----|-----|-----|-----|-----|-----|
| Índice de Infestación 2023 | 0,00 | 0,00 | 0,00 |     |     |     |     |     |     |     |     |     |

**Gráfica # 3 Incidencia de Plagas (estaciones de monitoreo) de Enero – Diciembre 2023**



|   |   |
|---|---|
|  | <b>INFORME DE SERVICIO DE LA GESTIÓN INTEGRAL DE PLAGAS</b> |
|   | <b>CLIENTE:</b> GLOBALRENT S.A.                             |
|   | <b>ENCARGADA:</b> GENESIS CHIQUITO                          |
|   | <b>MES:</b> MARZO   |

**OBSERVACIONES DE CEBADERO:**

El índice de roedores correspondiente al mes de **marzo**, tomando en consideración la incidencia en las estaciones con trampas de monitoreo es del **3,33 % Infestación baja**.

**OBSERVACIONES DE MONITOREO:**

El índice de roedores correspondiente al mes de **marzo**, tomando en consideración la incidencia en las estaciones con trampas de monitoreo es del **0,00% No hubo Infestación**.

**Acciones Tomadas por ISO PEST CONTROL. -**

- ✓ Se reemplazó los cebos rodenticidas encontrados en mal estado o roídos para continuar monitoreando las áreas de la instalación.
- ✓ Se realizó tratamientos para el control de plagas.
- ✓ Se realizó limpieza de todos los dispositivos de monitoreo del cordón sanitario.

Información que se brinda para un buen cuidado y aplicación de buenas prácticas en vuestras instalaciones.

Muy Atentamente,



**Francisco León G.**  
**Coordinador Operativo**  
**ISO PEST CONTROL**