	<b>INFORME DE SERVICIO DE LA GESTIÓN INTEGRAL DE PLAGAS</b>
	<b>CLIENTE:</b> HOLTRANS (TRANSLOINTEG)
	<b>ENCARGADO:</b>
	<b>MES:</b> NOVIEMBRE

Por medio de la presente informamos a ustedes cuadro estadístico de incidencia del **cordón sanitario/Monitoreo de insectos voladores** y detalle correspondiente a los controles realizados de desinsectación en vuestra instalación.

**Tipo de control realizado:** Control integral de plagas (desinsectación y desratización)

**Áreas tratadas:** General de instalaciones

### 1. RESUMEN DE APLICACIÓN DE PLAGUICIDAS Y OPERACIONES EJECUTADAS

BIOCIDA	INGREDIENTE ACTIVO	DOSIFICACIÓN	REGISTRO SANITARIO	ÁREAS TRATADAS
---------	--------------------	--------------	--------------------	----------------

**Tabla # 1 Reporte de activación de estaciones por consumo y captura.**

Visitas	INDICE DE INFESTACION CEBADO %	TOTAL ROIDAS Y CONSUMIDAS	NÚMERO DE PUNTOS DE CONTROL ACTIVADO
<b>PUNTOS DE CONTROL DE CEBADO</b>			
Visita 1	0	0	No hubo actividad
<b>PUNTOS DE CONTROL MECÁNICO</b>			
Visita 1	0	0	No hubo actividad
<b>PUNTOS DE CONTROL MONITOREO</b>			
Visita 1	3.13	1	6

$$\text{N}^\circ \text{ del índice de infestación: } = \frac{\text{N}^\circ \text{ estaciones activadas} \times 100}{\text{N}^\circ \text{ total estaciones} \times \text{N}^\circ \text{ Visitas}}$$

CRITERIOS DE EVALUACION	
1 A 15 %	Infestación Baja
16 A 35%	Infestación Media
> 36%	Infestación Alta

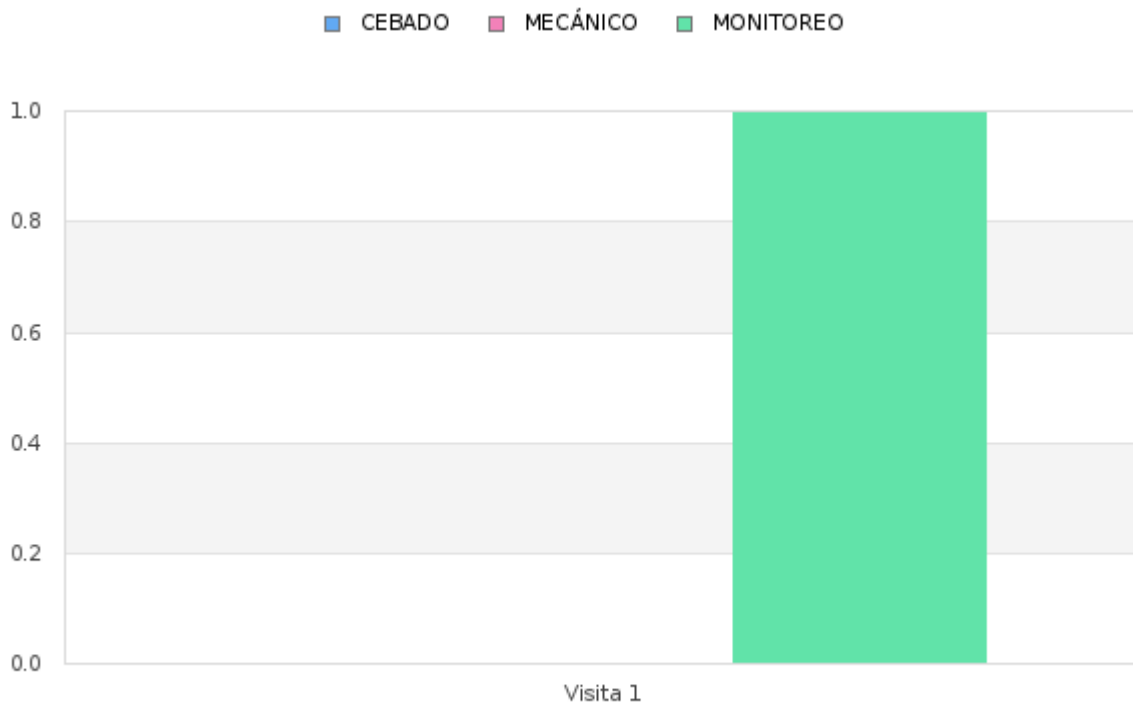
#### Cuadro de resultados:

<b>No. estaciones de cebadura activadas</b>	<b>0</b>	<b>% de infestación</b>  <b>0</b>
<b>No. estaciones instaladas</b>	<b>21</b>	
<b>No. visitas de control</b>	<b>1</b>	

No. estaciones mecánicas activadas	0	% de infestación  <b>0</b>
No. estaciones instaladas	18	
No. visitas de control	1	

No. estaciones de monitoreo activadas	1	% de infestación  <b>3.13</b>
No. estaciones instaladas	32	
No. visitas de control	1	

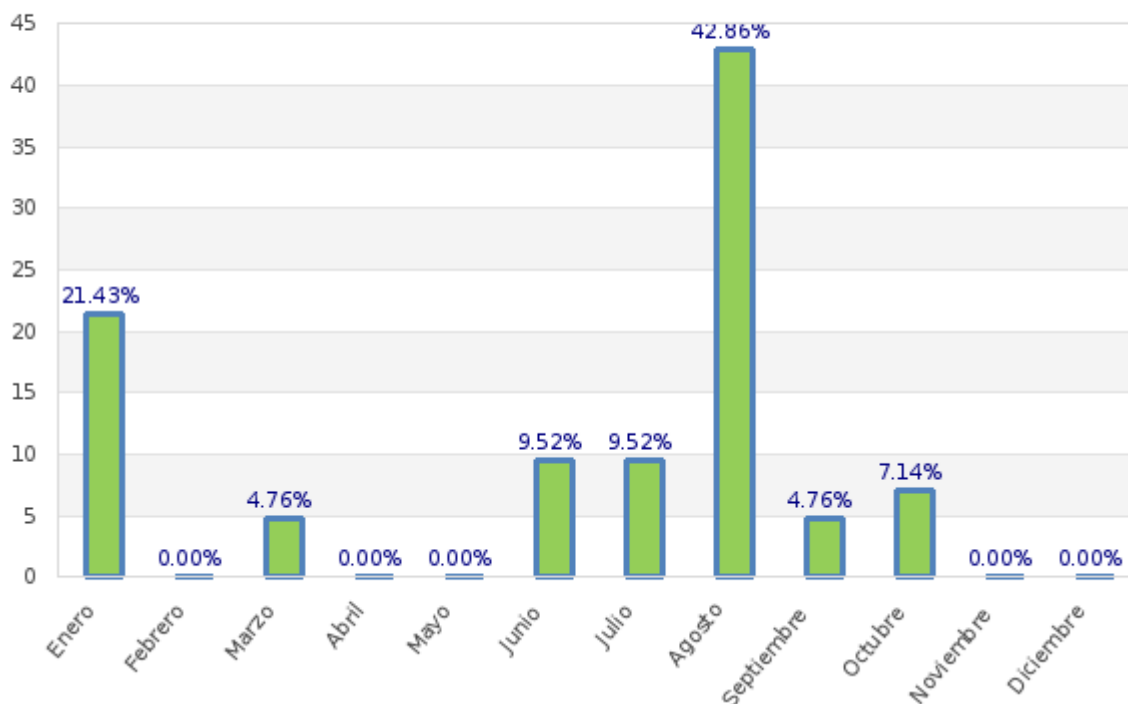
**Gráfico # 1 Activación de estaciones por Consumo y Captura.**



**Tabla # 2 Porcentaje del Índice de infestación de roedores (estaciones de cebadero) de Enero - Diciembre 2024**

Estaciones	Ene	Feb	Mar	Abr	May	Jun	Jul	Ago	Sep	Oct	Nov	Dic
Índice de Infestación 2024	21.43	0	4.76	0	0	9.52	9.52	42.86	4.76	7.14	0	0

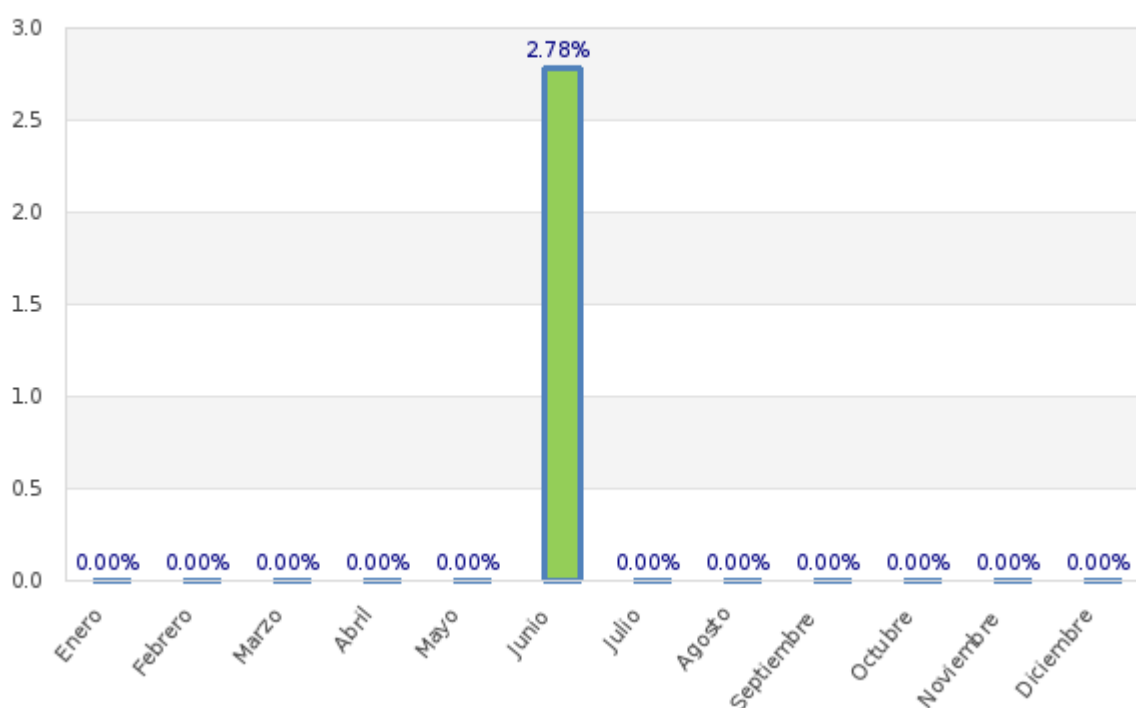
**Gráfica # 2 Incidencia de Plagas (estaciones de cebadura) de Enero - Diciembre 2024**



**Tabla # 3 Porcentaje del Índice de infestación de roedores (estaciones con mecánica) de Enero - Diciembre 2024**

Estaciones	Ene	Feb	Mar	Abr	May	Jun	Jul	Ago	Sep	Oct	Nov	Dic
Índice de Infestación 2024	0	0	0	0	0	2.78	0	0	0	0	0	0

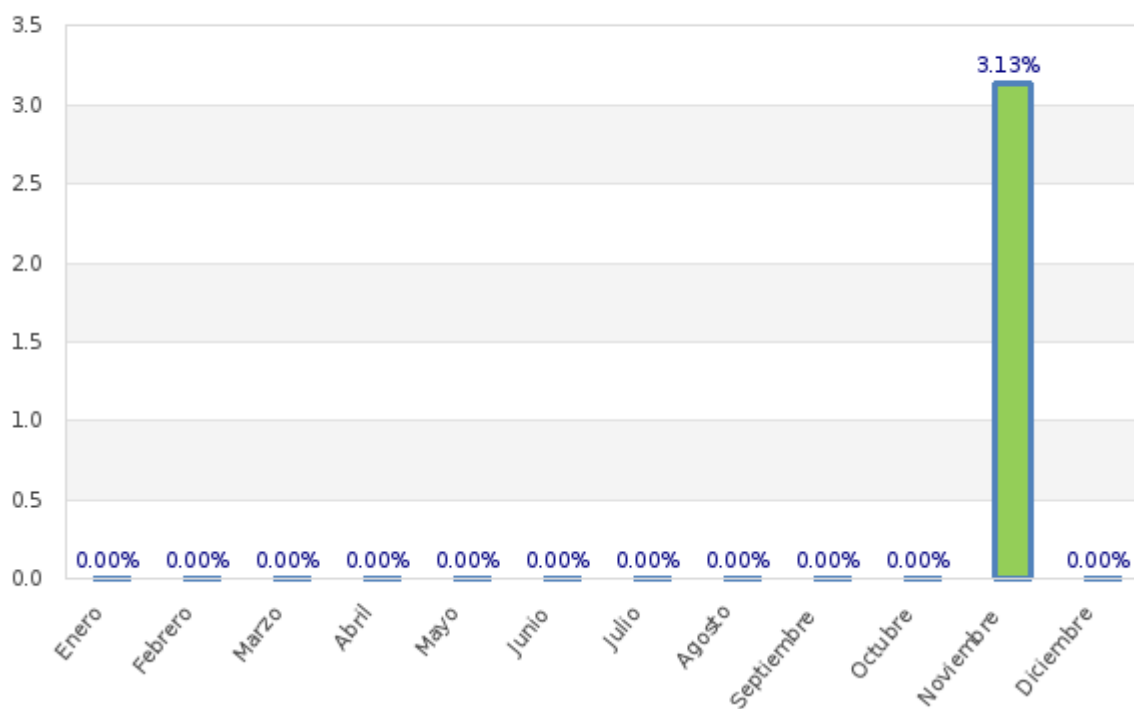
**Gráfica # 3 Incidencia de Plagas (estaciones de trampeo) de Enero - Diciembre 2024**



**Tabla # 4 Porcentaje del Índice de infestación de roedores (estaciones de monitoreo) de Enero - Diciembre 2024**

Estaciones	Ene	Feb	Mar	Abr	May	Jun	Jul	Ago	Sep	Oct	Nov	Dic
Índice de Infestación 2024	0	0	0	0	0	0	0	0	0	0	3.13	0

**Gráfica # 4 Incidencia de Plagas (estaciones de monitoreo) de Enero - Diciembre 2024**



**OBSERVACIONES DE CEBADURA:**

El índice de roedores correspondiente al mes de **noviembre**, tomando en consideración la incidencia en las estaciones de cebaduras es del **0 % No hubo Infestación.**

**OBSERVACIONES DE MECÁNICAS:**

El índice de roedores correspondiente al mes de **noviembre**, tomando en consideración la incidencia en las estaciones con trampas de captura es del **0 % No hubo Infestación.**

**OBSERVACIONES DE MONITOREO:**

El índice de roedores correspondiente al mes de **noviembre**, tomando en consideración la incidencia en las estaciones con trampas de captura es del **3.13 % Infestación Baja.**

**Acciones Tomadas por ISO PEST CONTROL:**

- Se realizaron tratamientos puntuales en zonas estratégicas de la instalación.
- Se realizó remarcación de fechas de seguimientos de las estaciones.
- Se reforzó el anclaje de varias las estaciones que conforman el cordón sanitario.
- Se realizó limpieza de todos los dispositivos de monitoreo del cordón sanitario.
- Se han reemplazado las láminas de las estaciones encontradas saturadas por el polvo.

- Se han reemplazado las láminas de las estaciones encontradas con plagas.
- Se han reemplazado los cebos rodenticidas de las estaciones encontradas con hongos y roídos.
- Se realizó desinsectación en las áreas más vulnerables de la instalación y en las áreas externas, con el objetivo de minimizar la población de insectos circundantes.
- Se procedió al respectivo cambio de las láminas engomadas de todas las lámparas.
- Se realizó evacuación de los insectos capturados y limpieza de los dispositivos.

Información que se brinda para un buen cuidado y aplicación de buenas prácticas en vuestras instalaciones.

Muy Atentamente,



**Woozberley Moise**  
**Coordinación Técnica**  
**ISOPEST CONTROL**