	<b>INFORME DE SERVICIO DE LA GESTIÓN INTEGRAL DE PLAGAS</b>
	<b>CLIENTE:</b> HOLTRANS LOGISTICS S.A.
	<b>ENCARGADA:</b> JENNIFER LLUMITAXI
	<b>MES:</b> JUNIO

Por medio de la presente informamos a ustedes cuadro estadístico de incidencia del **cordón sanitario** y detalle correspondiente a los controles realizados de **desinsectación** en vuestra instalación.

**Tipo de control realizado:** Control integral de plagas (desinsectación y desratización)  
**Áreas tratadas:** General de instalaciones.

### 1. RESUMEN DE APLICACIÓN DE PLAGUICIDAS Y OPERACIONES EJECUTADAS

BIOCIDA	INGREDIENTE ACTIVO	DOSIFICACIÓN	REGISTRO SANIOTARIO	ÁREAS TRATADAS
Deltaplan	Deltametrina	10-15 ml * litro de agua	PE-SP-457-11-12	Interiores y exteriores de las bodegas

**Tabla # 1 Reporte de activación de estaciones por consumo y captura.**

PUNTOS DE CONTROL MONITOREO			
MES	INDICE DE INFESTACION CEBADO %	TOTAL ROIDAS Y CONSUMIDAS	NÚMERO DE PUNTOS DE CONTROL ACTIVADO
Semana 2	0,00	0	No hubo actividad
Semana 4	0,00	0	No hubo actividad

**No. del índice de infestación:**


**No. estaciones activadas X 100**

**No. total estaciones X No. Visitas**


CRITERIOS DE EVALUACION	
1 A 15 %	Infestación Baja
16 A 35%	Infestación Media
> 36%	Infestación Alta

**Cuadro de resultados:**

<b>No. estaciones de monitoreo activadas</b>	<b>0</b>	<b>% de infestación</b>  <b>0.00</b>
<b>No. estaciones instaladas</b>	<b>47</b>	
<b>No. visitas de control</b>	<b>2</b>	

	<b>INFORME DE SERVICIO DE LA GESTIÓN INTEGRAL DE PLAGAS</b>
	<b>CLIENTE:</b> HOLTRANS LOGISTICS S.A.
	<b>ENCARGADA:</b> JENNIFER LLUMITAXI
	<b>MES:</b> JUNIO

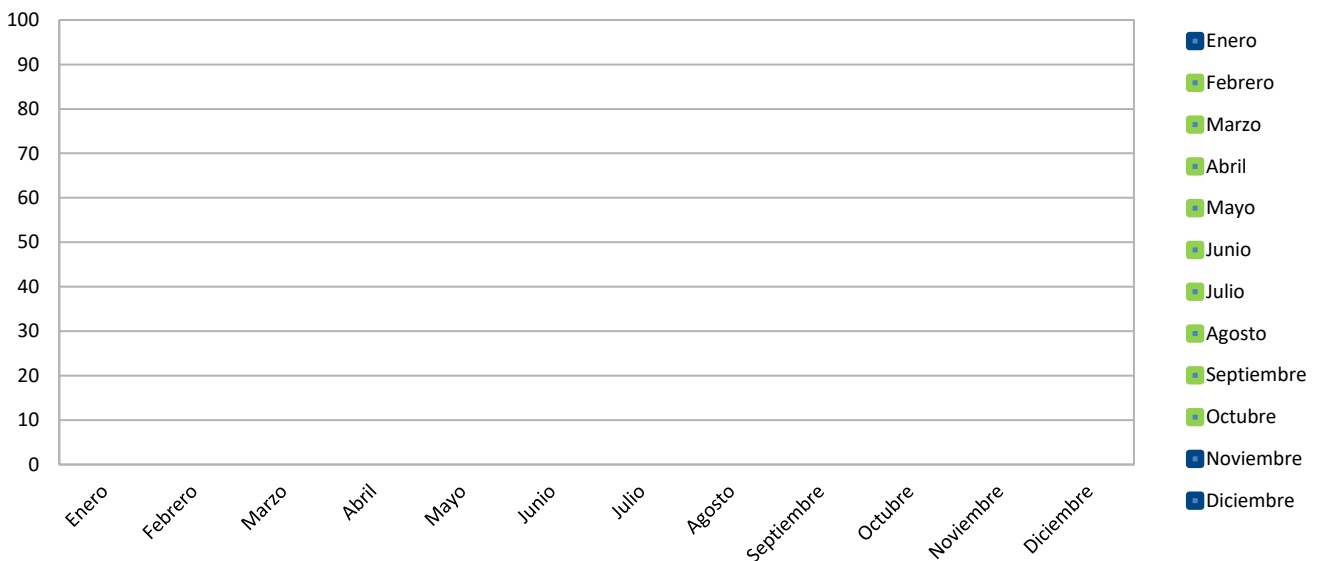
**Gráfico # 1 Activación de estaciones por Consumo y Captura.**




**Tabla # 2 Porcentaje del Índice de infestación de roedores (estaciones de monitoreo) de Enero – Diciembre 2022**

Estaciones	Ene	Feb	Mar	Abr	May	Jun	Jul	Ago	Sep	Oct	Nov	Dic
Índice de Infestación 2022	0,00	0,00	0,00	0,00	0,00	0,00						

**Gráfica # 2 Incidencia de Plagas (estaciones de monitoreo) de Enero – Diciembre 2022**



	<b>INFORME DE SERVICIO DE LA GESTIÓN INTEGRAL DE PLAGAS</b>
	<b>CLIENTE:</b> HOLTRANS LOGISTICS S.A.
	<b>ENCARGADA:</b> JENNIFER LLUMITAXI
	<b>MES:</b> JUNIO

### **OBSERVACIONES DE MONITOREO:**

El índice de roedores correspondiente al mes de **Junio**, tomando en consideración la incidencia en las estaciones con trampas de monitoreo es del **0,00% No hubo Infestación.**

### **Acciones Tomadas por ISO PEST CONTROL.-**

- ✓ Se reemplazó las láminas pegantes de las estaciones encontradas saturadas con polvo, información que puede ser revisada en las hojas de evolución de cordón sanitario.
- ✓ Se realizó tratamientos para el control de plagas.
- ✓ Se realizó limpieza de todos los dispositivos de monitoreo del cordón sanitario.

Información que se brinda para un buen cuidado y aplicación de buenas prácticas en vuestras instalaciones.

Muy Atentamente,



**Ing. Kevin Quintana Z.**  
**Coordinador de Calidad**  
**ISO PEST CONTROL**