

	<b>INFORME DE SERVICIO DE LA GESTIÓN INTEGRAL DE PLAGAS</b>
	<b>CLIENTE:</b> HOLTRANS LOGISTICS S.A.
	<b>ENCARGADO:</b>
	<b>MES:</b> ENERO

Por medio de la presente informamos a ustedes cuadro estadístico de incidencia del **cordón sanitario/Monitoreo de insectos voladores** y detalle correspondiente a los controles realizados de desinsectación en vuestra instalación.

**Tipo de control realizado:** Control integral de plagas (desinsectación y desratización)

**Áreas tratadas:** General de instalaciones

## 1. RESUMEN DE APLICACIÓN DE PLAGUICIDAS Y OPERACIONES EJECUTADAS

BIOCIDA	INGREDIENTE ACTIVO	DOSIFICACIÓN	REGISTRO SANITARIO	ÁREAS TRATADAS
Insectin 2.5 D	Deltametrina	20-30 ml*litro de agua	PN-SP-428-08-11	DESINSECTACIÓN EN ULV EN BODEGAS 1-2-3-4-5, BODEGA DE FRÍO, BAÑOS, COMEDOR., TERMONEBULIZADO EN BODEGA 1-2-3-4-5, TERMONEBULIZADO EN BODEGA #2, DESINSECTACIÓN ULV BODEGAS 1-2-3-4-5, COMEDOR, BAÑOS., TERMONEBULIZADO EN BODEGAS 1-2-3-4-5, SE REALIZA DESINSECTACION EN ULV EN BODEGAS 1-2-3-4-5-BODEGA DE FRÍO, SE REALIZÓ TERMINEBULIZADO EN BODEGA 1-2-3-4-5-BODEGA DE FRÍO, BODEGA 1, ALIMENTOS PARA MASCOTAS, DESINSECTACIÓN EN ULV BODEGAS, 1-2-3-4-5, PALLETTS DE BALANCEADO, PALLETTS DE BALANCEADO.
Phostoxin	Fosfuro de Aluminio	3-6 Pastilla*m3 (correctivo)	146-I2/NA	BODEGA #1
Láminas de insectos	N/A	1 unidad por punto de control	N/A	LAMPARAS, LÁMPARA ATRAPA INSECTOS
Láminas de roedores	N/A	1 unidad por punto de control	N/A	ESTACIONES DE MONITOREO

**Tabla # 1 Reporte de activación de estaciones por consumo y captura.**

Visitas	INDICE DE INFESTACION CEBADO %	TOTAL ROIDAS Y CONSUMIDAS	NÚMERO DE PUNTOS DE CONTROL ACTIVADO
<b>PUNTOS DE CONTROL MONITOREO</b>			
Visita 1	1.56	1	52
Visita 2	0	0	No hubo actividad

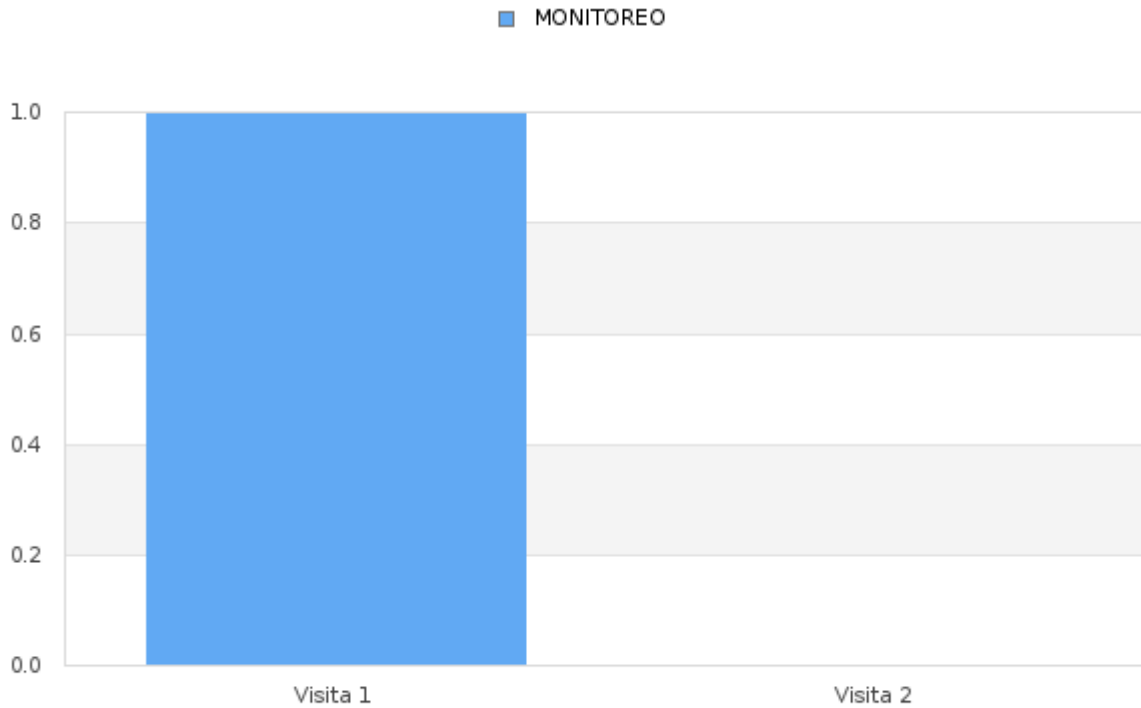
$$\text{N}^\circ \text{ del índice de infestación: } = \frac{\text{N}^\circ \text{ estaciones activadas} \times 100}{\text{N}^\circ \text{ total estaciones} \times \text{N}^\circ \text{ Visitas}}$$

<b>CRITERIOS DE EVALUACION</b>	
1 A 15 %	Infestación Baja
16 A 35%	Infestación Media
> 36%	Infestación Alta

**Cuadro de resultados:**

<b>No. estaciones de monitoreo activadas</b>	<b>1</b>	<b>% de infestación</b>  <b>0.78</b>
<b>No. estaciones instaladas</b>	<b>64</b>	
<b>No. visitas de control</b>	<b>2</b>	

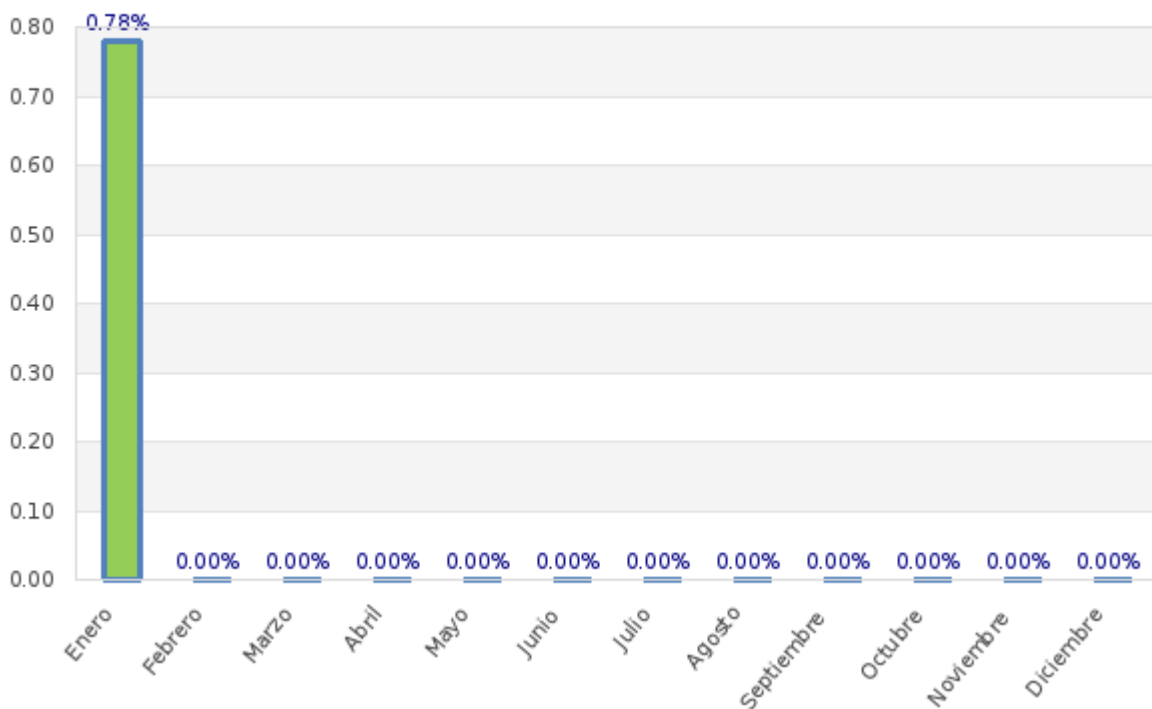
**Gráfico # 1 Activación de estaciones por Consumo y Captura.**



**Tabla # 4 Porcentaje del Índice de infestación de roedores (estaciones de monitoreo) de Enero - Diciembre 2025**

Estaciones	Ene	Feb	Mar	Abr	May	Jun	Jul	Ago	Sep	Oct	Nov	Dic
Índice de Infestación 2025	0.78	0	0	0	0	0	0	0	0	0	0	0

**Gráfica # 4 Incidencia de Plagas (estaciones de monitoreo) de Enero - Diciembre 2025**



**PARAMETROS DE EVALUACION DE INSIDECNIAS DEL CONTROL DE LAMPARAS CONTRA INSECTOS VOLADORES:**

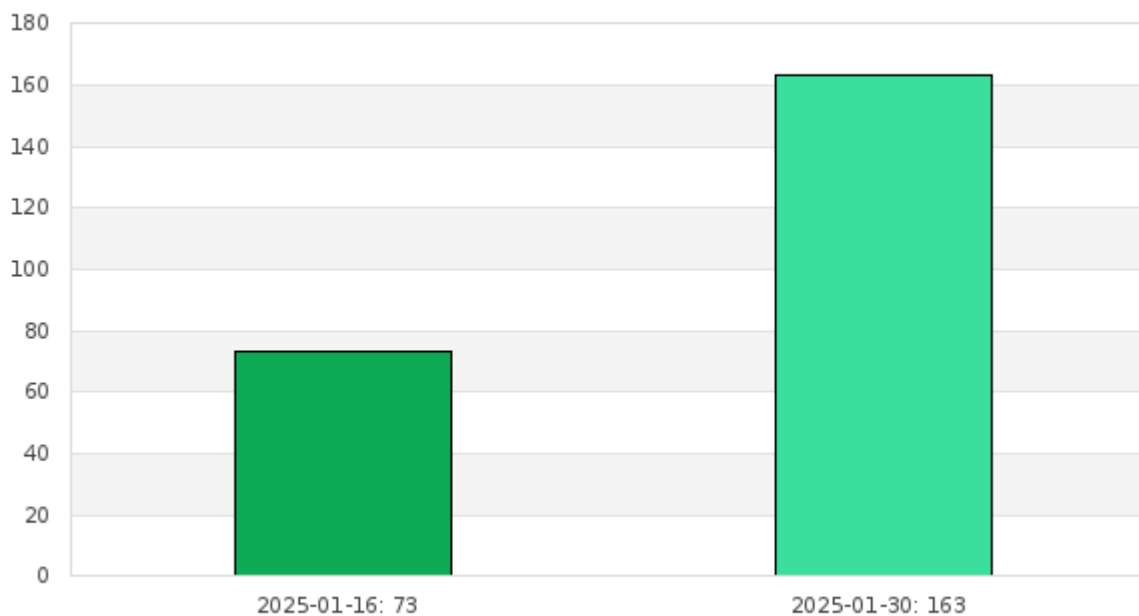
$$\text{N}^\circ \text{ del índice de infestación: } = \frac{\text{N}^\circ \text{ de insectos muertos}}{\text{N}^\circ \text{ total estaciones x N}^\circ \text{ Visitas}} \times 100\%$$

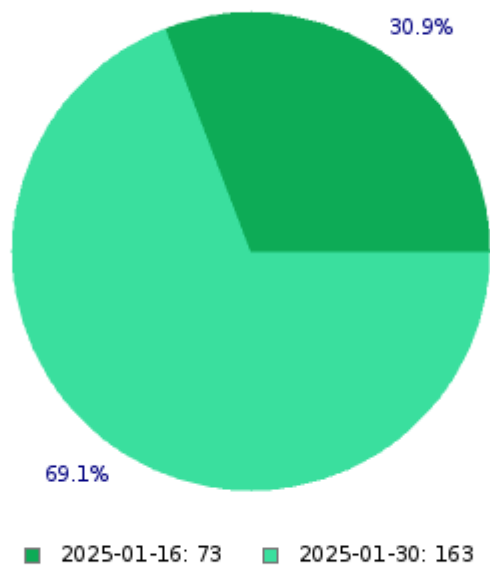
<b>CRITERIOS DE EVALUACION</b>	
0 A 0.30 %	Infestación Baja
0.30 A 0.65%	Infestación Media
> 0.65%	Infestación Alta

<b>No. Total de insectos voladores</b>	<b>236</b>	<b>% de infestación</b>  <b>0.59</b>
<b>No. estaciones instaladas</b>	<b>2</b>	
<b>No. visitas de control</b>	<b>2</b>	

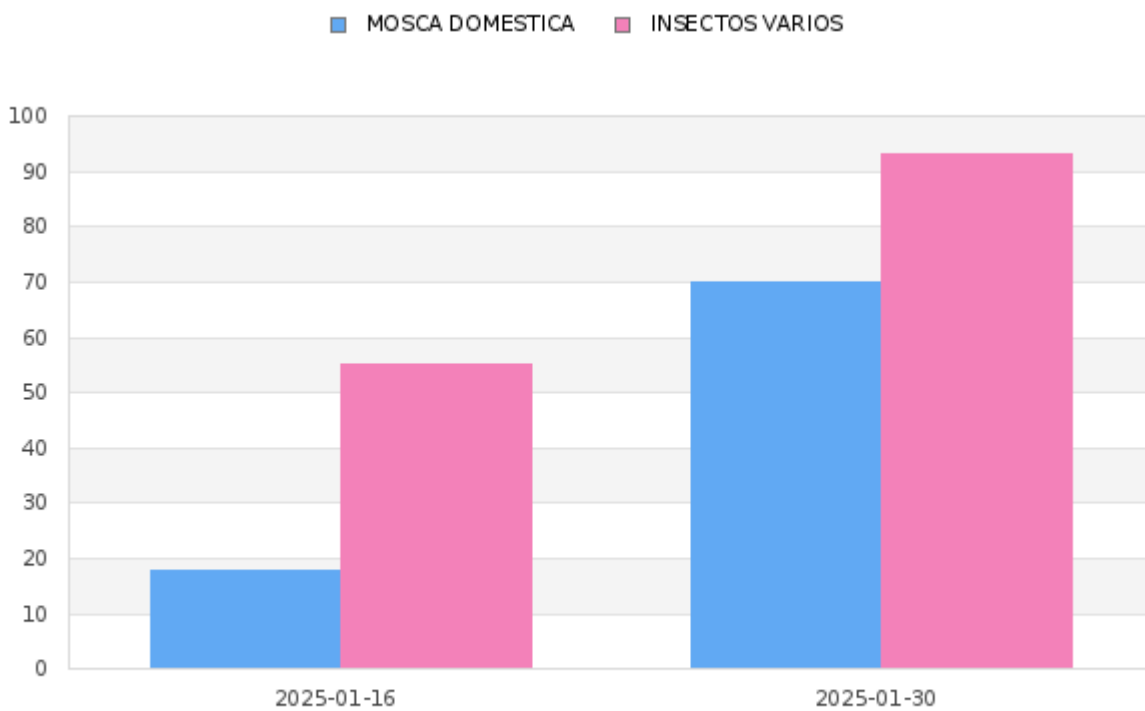
**Gráfica # 5 CONTROL DE LAMPARAS CONTRA INSECTOS VOLADORES.**

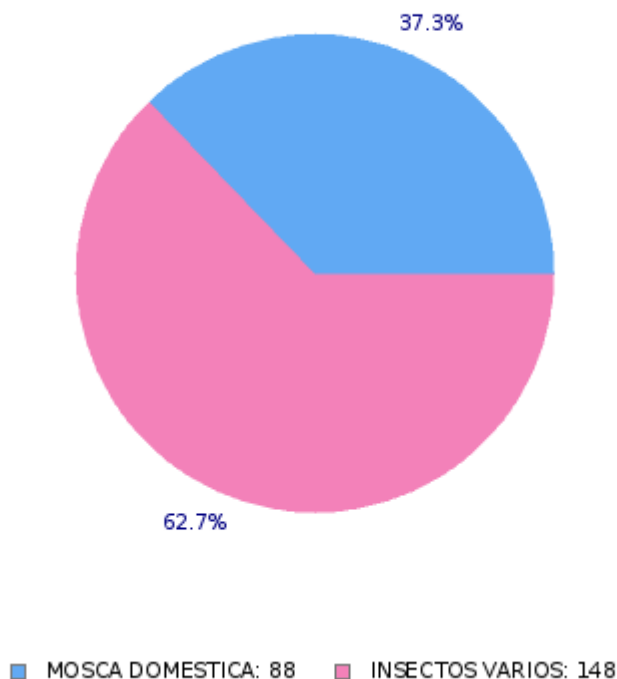
**Grafica de incidencia por visita:**





**Grafica de tendencia por tipo de plagas capturadas:**





#### **OBSERVACIONES DE MONITOREO:**

El índice de roedores correspondiente al mes de **enero**, tomando en consideración la incidencia en las estaciones con trampas de captura es del **0.78 % No hubo Infestación**.

#### **OBSERVACIONES DE LAMPARAS DE MONITOREO:**

El índice de insectos voladores correspondiente al mes de **enero**, tomando en consideración la incidencia en las estaciones de cebaduras es del **0.59 % Infestación Media**.

#### **Acciones Tomadas por ISO PEST CONTROL:**

- Se realizaron tratamientos puntuales en zonas estratégicas de la instalación.
- Se realizó remarcación de fechas de seguimientos de las estaciones.
- Se reforzó el anclaje de varias las estaciones que conforman el cordón sanitario.
- Se realizó limpieza de todos los dispositivos de monitoreo del cordón sanitario.
- Se han reemplazado las láminas de las estaciones encontradas saturadas por el polvo.
- Se han reemplazado las láminas de las estaciones encontradas con plagas.
- Se han reemplazado los cebos rodenticidas de las estaciones encontradas con hongos y roídos.
- Se realizó desinsectación en las áreas más vulnerables de la instalación y en las áreas externas, con el objetivo de minimizar la población de insectos circundantes.
- Se procedió al respectivo cambio de las láminas engomadas de todas las lámparas.
- Se realizó evacuación de los insectos capturados y limpieza de los dispositivos.

Información que se brinda para un buen cuidado y aplicación de buenas prácticas en vuestras instalaciones.

Muy Atentamente,



**Alexander Cabrera**  
**Supervisor de Operaciones**  
**ISOPEST CONTROL**