	INFORME DE SERVICIO DE LA GESTIÓN INTEGRAL DE PLAGAS
	CLIENTE: HOLTRANS LOGISTICS S.A.
	ENCARGADO:
	MES: JUNIO

Por medio de la presente informamos a ustedes cuadro estadístico de incidencia del **cordón sanitario/Monitoreo de insectos voladores** y detalle correspondiente a los controles realizados de desinsectación en vuestra instalación.

Tipo de control realizado: Control integral de plagas (desinsectación y desratización)

Áreas tratadas: General de instalaciones

1. RESUMEN DE APLICACIÓN DE PLAGUICIDAS Y OPERACIONES EJECUTADAS

BIOCIDA	INGREDIENTE ACTIVO	DOSIFICACIÓN	REGISTRO SANITARIO	ÁREAS TRATADAS
Láminas de insectos	N/A	1 und / punto de control	N/A	LÁMPARA, LÁMPARA ATRAPA INSECTOS
Láminas de roedores	N/A	1 Und / Punto de control	N/A	ESTACIONES DE MONITOREO
Insectin 2.5 D	I.A. Deltametrina 2.5% CE	20 - 40 ml / Lt de agua (Aspersión)	PN-SP-428-08-11	DESINSECTACIÓN BAÑOS, COMEDOR., DESINSECTACION EN ÁREA DE COMEDOR, BAÑOS REPOSTEROS, DESINSECTACIÓN COMEDOR, BAÑOS.
Stuka Max	I.A. Deltametrina 1% + Pirimifos Metil 25% EC	80 - 120 ml / 5 Lt de agua (aspersión)	PE - 454-11-12	DESINSECTACIÓN BODEGAS 1-2-3-4-5, BODEGA DE FRÍO., TERMONEBULIZADO BODEGAS 1-2-3-4-5-BODEGA DE FRÍO., DESINSECTACIÓN ULV BODEGAS 1-2-3-4-5-BODEGA DE FRÍO., DESINSECTACION EN BODEGAS 1_2_3_4_5, DESINSECTACION CON MÉTODO TERMONEBULIZACIÓN, DESINSECTACIÓN BODEGAS 1-2-3-4-5 BODEGA DE FRÍO, TERMONEBULIZADO BODEGAS 1-2-3-4-5-BODEGA DE FRIO
Phostoxin	I.A. Fosfuro de Aluminio 56%	3-6 Pastilla / m3 (correctivo)	146-I2/NA	BODEGA 1 TACTICAL, CONTENEDOR, PRODUCTO BIRTRHIGH BABY PIG MILK REPLACER

Tabla # 1 Reporte de activación de estaciones por consumo y captura.

Visitas	INDICE DE INFESTACION CEBADO %	TOTAL ROIDAS Y CONSUMIDAS	NÚMERO DE PUNTOS DE CONTROL ACTIVADO
PUNTOS DE CONTROL MONITOREO			
Visita 1	0	0	No hubo actividad
Visita 2	0	0	No hubo actividad

$$\text{N}^\circ \text{ del índice de infestación: } = \frac{\text{N}^\circ \text{ estaciones activadas} \times 100}{\text{N}^\circ \text{ total estaciones} \times \text{N}^\circ \text{ Visitas}}$$

CRITERIOS DE EVALUACION	
1 A 15 %	Infestación Baja
16 A 35%	Infestación Media
> 36%	Infestación Alta

Cuadro de resultados:

No. estaciones de monitoreo activadas	0	% de infestación 0
No. estaciones instaladas	64	
No. visitas de control	2	

Gráfico # 1 Activación de estaciones por Consumo y Captura.

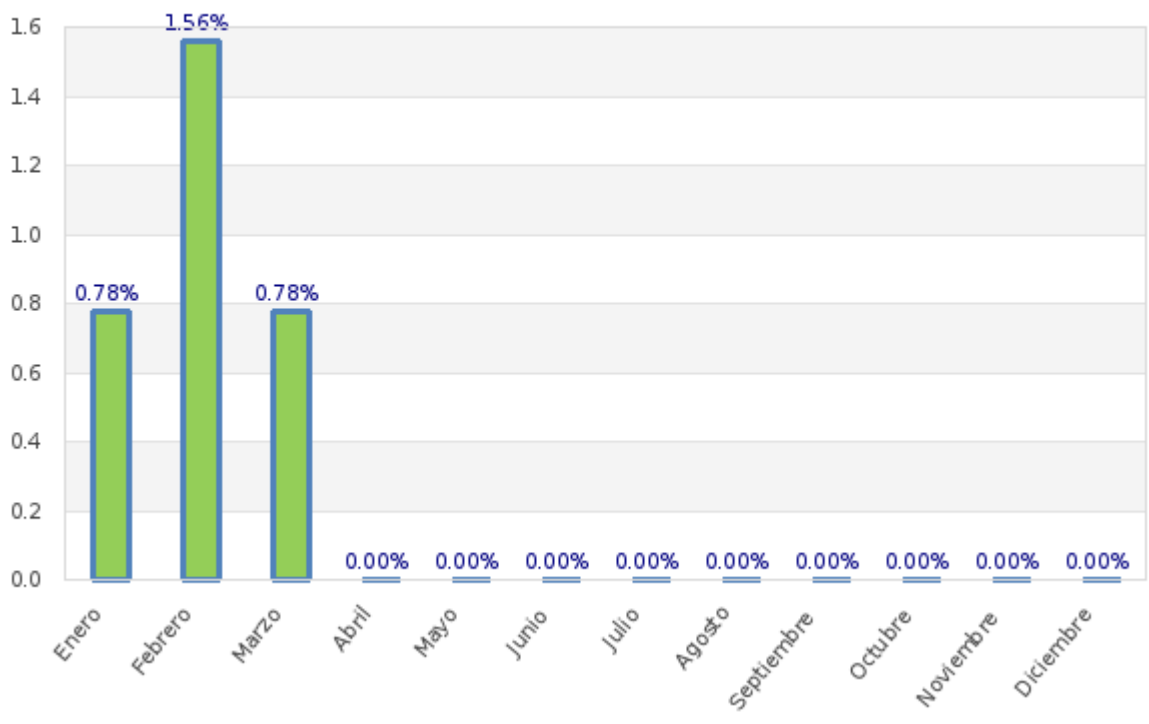
■ MONITOREO



Tabla # 4 Porcentaje del Índice de infestación de roedores (estaciones de monitoreo) de Enero - Diciembre 2025

Estaciones	Ene	Feb	Mar	Abr	May	Jun	Jul	Ago	Sep	Oct	Nov	Dic
Índice de Infestación 2025	0.78	1.56	0.78	0	0	0	0	0	0	0	0	0

Gráfica # 4 Incidencia de Plagas (estaciones de monitoreo) de Enero - Diciembre 2025



PARAMETROS DE EVALUACION DE INSIDECNIAS DEL CONTROL DE LAMPARAS CONTRA INSECTOS VOLADORES:

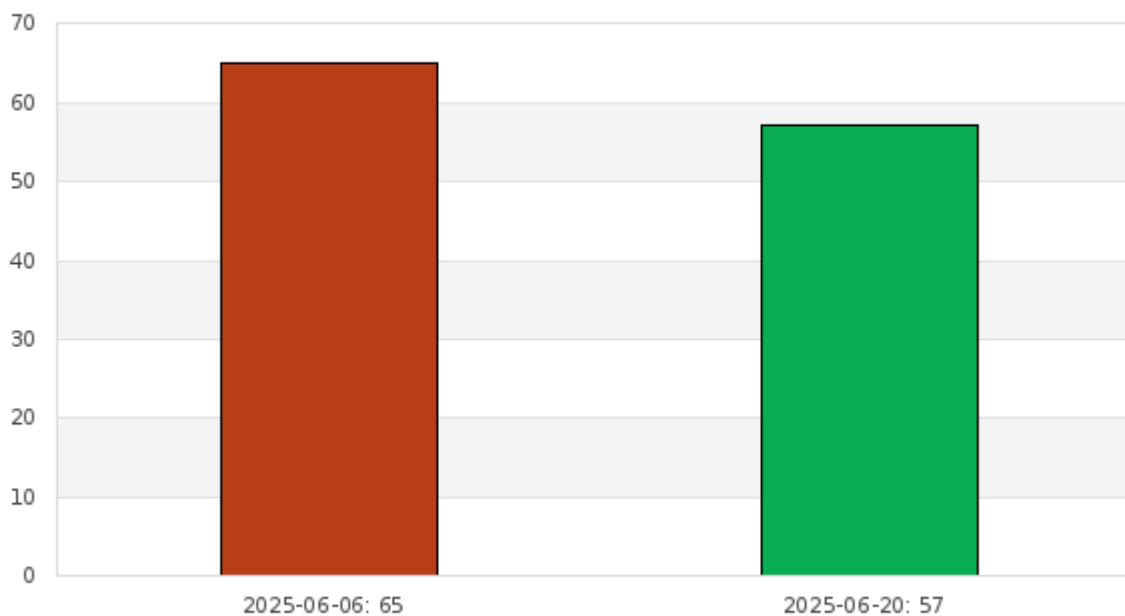
$$\text{N}^\circ \text{ del índice de infestación: } = \frac{\text{N}^\circ \text{ de insectos muertos}}{\text{N}^\circ \text{ total estaciones x N}^\circ \text{ Visitas}} \times 100\%$$

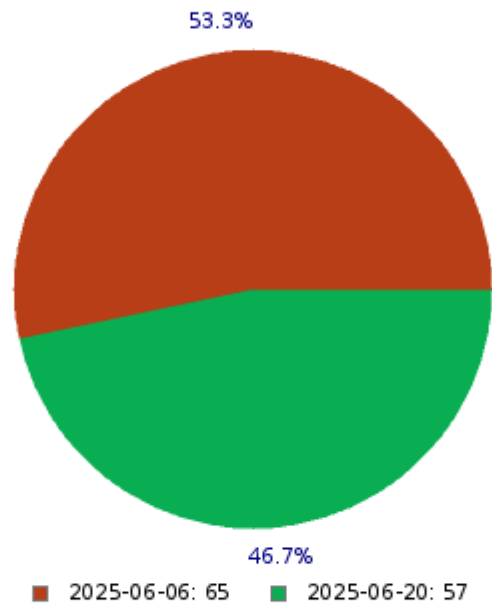
CRITERIOS DE EVALUACION	
0 A 0.30 %	Infestación Baja
0.30 A 0.65%	Infestación Media
> 0.65%	Infestación Alta

No. Total de insectos voladores	122	% de infestación 0.31
No. estaciones instaladas	2	
No. visitas de control	2	

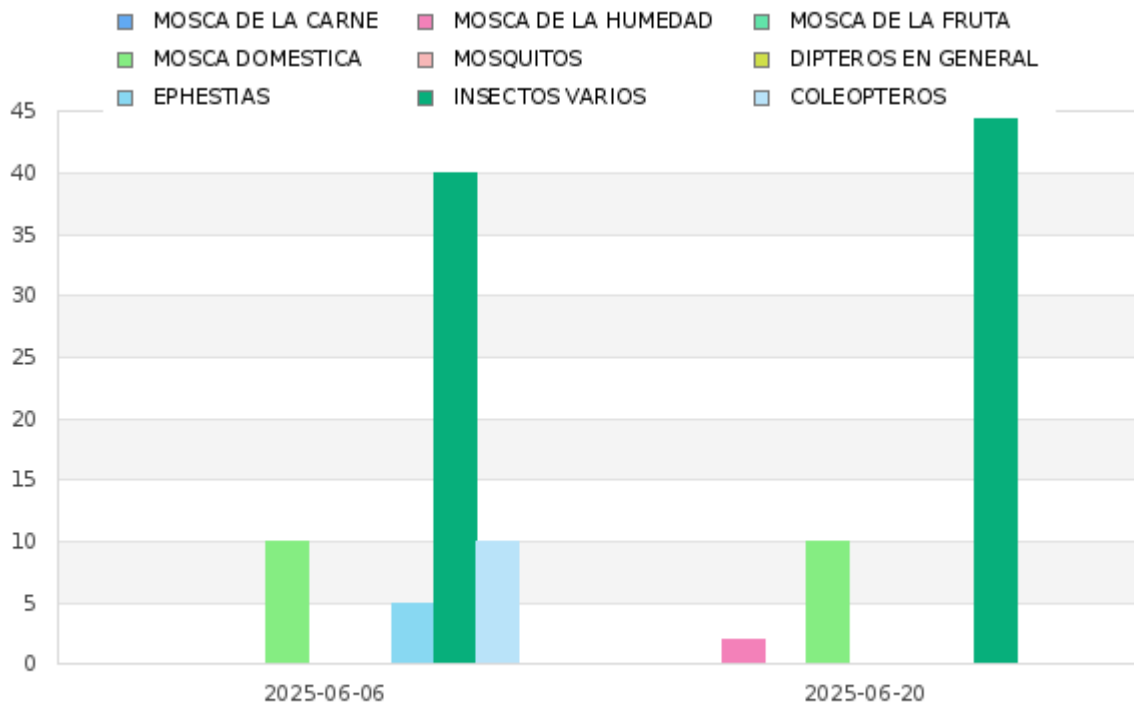
Gráfica # 5 CONTROL DE LAMPARAS CONTRA INSECTOS VOLADORES.

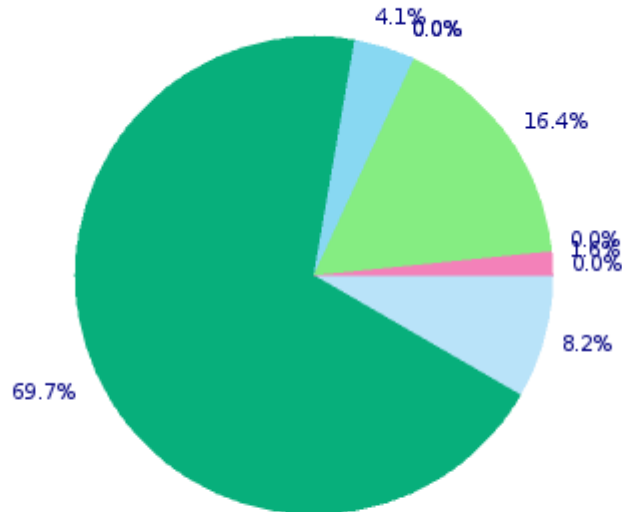
Grafica de incidencia por visita:





Grafica de tendencia por tipo de plagas capturadas:





■ MOSCA DE LA CARNE: 0	■ MOSCA DE LA HUMEDAD: 2	■ MOSCA DE LA FRUTA: 0
■ MOSCA DOMESTICA: 20	■ MOSQUITOS: 0	■ DIPTEROS EN GENERAL: 0
■ EPHESTIAS: 5	■ INSECTOS VARIOS: 85	■ COLEOPTEROS: 10

OBSERVACIONES DE MONITOREO:

El índice de roedores correspondiente al mes de **junio**, tomando en consideración la incidencia en las estaciones con trampas de captura es del **0 % No hubo Infestación**.

OBSERVACIONES DE LAMPARAS DE MONITOREO:

El índice de insectos voladores correspondiente al mes de **junio**, tomando en consideración la incidencia en las estaciones de cebaduras es del **0.31 % Infestación Media**.

Acciones Tomadas por ISO PEST CONTROL:

- Se realizaron tratamientos puntuales en zonas estratégicas de la instalación.
- Se realizó remarcación de fechas de seguimientos de las estaciones.
- Se reforzó el anclaje de varias las estaciones que conforman el cordón sanitario.
- Se realizó limpieza de todos los dispositivos de monitoreo del cordón sanitario.
- Se han reemplazado las láminas de las estaciones encontradas saturadas por el polvo.
- Se han reemplazado las láminas de las estaciones encontradas con plagas.
- Se han reemplazado los cebos rodenticidas de las estaciones encontradas con hongos y roídos.
- Se realizó desinsectación en las áreas más vulnerables de la instalación y en las áreas externas, con el objetivo de minimizar la población de insectos circundantes.
- Se procedió al respectivo cambio de las láminas engomadas de todas las lámparas.
- Se realizó evacuación de los insectos capturados y limpieza de los dispositivos.

Información que se brinda para un buen cuidado y aplicación de buenas prácticas en vuestras instalaciones.

Muy Atentamente,



Woozberley Moise
Coordinación Técnica
ISOPEST CONTROL