


| | |
|---|---|
|  | INFORME DE SERVICIO DE LA GESTIÓN INTEGRAL DE PLAGAS |
| | CLIENTE: ISOLATOT |
| | ENCARGADO: JACKSON MARTINEZ |
| | MES: JUNIO |

Por medio de la presente informamos a ustedes cuadro estadístico de incidencia del **cordón sanitario** y detalle correspondiente a los controles realizados de **desinsectación** en vuestra instalación.

Tipo de control realizado: Control integral de plagas (desinsectación y desratización)
Áreas tratadas: General de instalaciones

1. RESUMEN DE APLICACIÓN DE PLAGUICIDAS Y OPERACIONES EJECUTADAS

| BIOCIDA | INGREDIENTE ACTIVO | DOSIFICACIÓN | LOTE | REGISTRO SANIOTARIO | ÁREAS TRATADAS |
|------------|--------------------|------------------------|-------------------|---------------------|---|
| Insectin D | Deltametrin a 2.5% | 20-30 ml*litro de agua | BE1900815T21 4 | PN-SP-428-08-11 | Áreas de producción. Baños.bodegas .oficinas. entrada principal. |
| Brigand | Brodifacoum | 10gr * estación | 1045065 | 82-PLE-0122 | Puntos estratégicos |

Tabla# 1 Reporte de activación de estaciones por consumo y captura.

| PUNTOS DE CONTROL DE CEBADO | | | |
|-----------------------------|--------------------------------|---------------------------|--------------------------------------|
| MES | INDICE DE INFESTACION CEBADO % | TOTAL ROIDAS Y CONSUMIDAS | NÚMERO DE PUNTOS DE CONTROL ACTIVADO |
| Semana 2 | 0,00 | 0 | No hubo actividad |
| Semana 4 | 0,00 | 0 | No hubo actividad |
| PUNTOS DE CONTROL MONITOREO | | | |
| Semana 2 | 0,00 | 0 | No hubo actividad |
| Semana 4 | 0,00 | 0 | No hubo actividad |

No. del índice de infestación:

No. estaciones activadas X 100

No. total estaciones X No. Visitas

| CRITERIOS DE EVALUACION | |
|-------------------------|-------------------|
| 1 A 15 % | Infestación Baja |
| 16 A 35% | Infestación Media |
| > 36% | Infestación Alta |



INFORME DE SERVICIO DE LA GESTIÓN INTEGRAL DE PLAGAS

CLIENTE: ISOLATOT

ENCARGADO: JACKSON MARTINEZ


MES: JUNIO

Cuadro de resultados:

| No. estaciones de cebadura activadas | 0 | % de infestación |
|--------------------------------------|---|------------------|
| No. estaciones instaladas | 7 | 0,00 |
| No. visitas de control | 2 | |

| No. estaciones de monitoreo | 0 | % de infestación |
|-----------------------------|---|------------------|
| No. estaciones instaladas | 4 | 0.00 |
| No. visitas de control | 2 | |

Gráfico # 1 Activación de estaciones por Consumo y Captura.




| | |
|---|---|
|  | INFORME DE SERVICIO DE LA GESTIÓN INTEGRAL DE PLAGAS |
| | CLIENTE: ISOLATOT |
| | ENCARGADO: JACKSON MARTINEZ |
| | MES: JUNIO |

Tabla # 2 Porcentaje del Índice de infestación de roedores (estaciones con cebo) de Enero – Diciembre 2023

| Estaciones | Ene | Feb | Mar | Abr | May | Jun | Jul | Ago | Sep | Oct | Nov | Dic |
|----------------------------|------|------|------|------|------|------|-----|-----|-----|-----|-----|-----|
| Índice de Infestación 2023 | 0,00 | 0,00 | 2,00 | 2,00 | 2,00 | 0,00 | | | | | | |

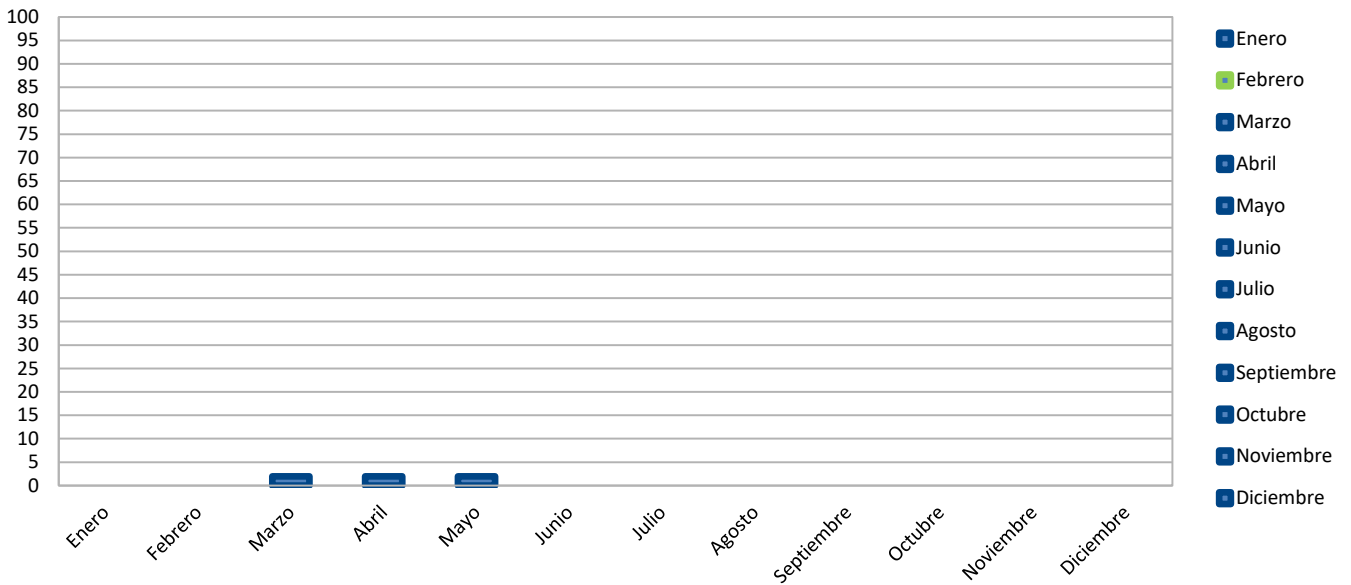
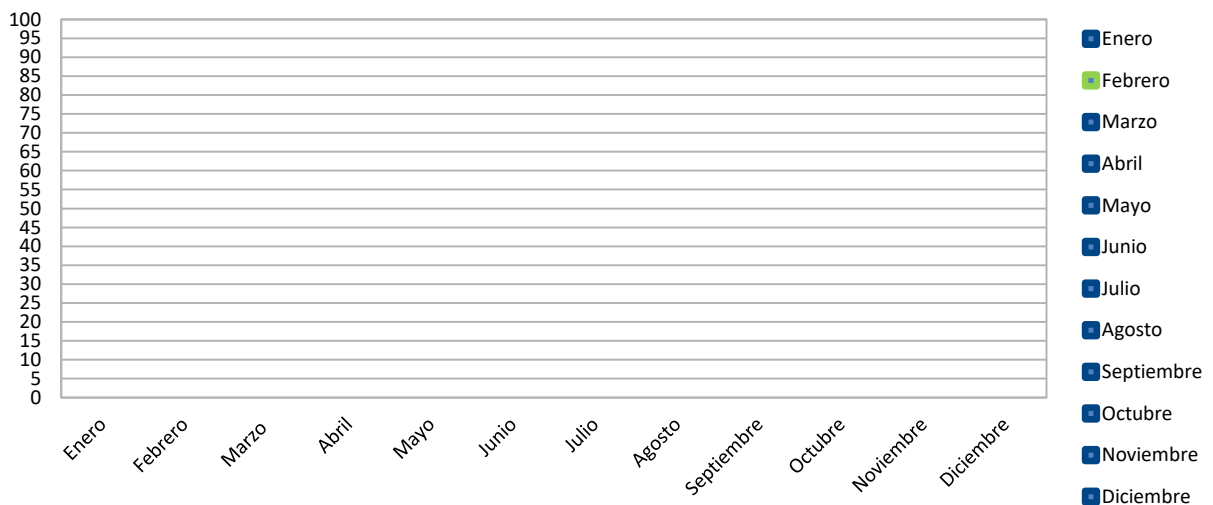



Tabla # 3 Porcentaje del Índice de infestación de roedores (estaciones de monitoreo) de Enero – Diciembre 2023

| Estaciones | Ene | Feb | Mar | Abr | May | Jun | Jul | Ago | Sep | Oct | Nov | Dic |
|----------------------------|------|------|------|------|------|------|-----|-----|-----|-----|-----|-----|
| Índice de Infestación 2023 | 0,00 | 0,00 | 0,00 | 0,00 | 0,00 | 0,00 | | | | | | |



| | |
|---|---|
|  | INFORME DE SERVICIO DE LA GESTIÓN INTEGRAL DE PLAGAS |
| | CLIENTE: ISOLATOT |
| | ENCARGADO: JACKSON MARTINEZ |
| | MES: JUNIO |

OBSERVACIONES DE CEBADURA:

El índice de roedores correspondiente al mes de **junio**, tomando en consideración la incidencia en las estaciones de cebaduras es del **0,00 % No hubo Infestación.**

OBSERVACIONES DE MONITOREO:

El índice de roedores correspondiente al mes de **junio**, tomando en consideración la incidencia en las estaciones con trampas de captura es del **0,00% No hubo Infestación.**

Acciones Tomadas por ISO PEST CONTROL. -

Se han reemplazado las láminas de las estaciones encontradas saturadas por el polvo y cebos roídos por roedores.

- ✓ Se realizó tratamientos para el control de plagas.
- ✓ Se realizó limpieza de todos los dispositivos de monitoreo del cordón sanitario.
- ✓ Se reemplazo cebo rodenticida que se encontraba en mal estado
- ✓ Se procedió con la desratización puntual.

Información que se brinda para un buen cuidado y aplicación de buenas prácticas en vuestras instalaciones.

Muy Atentamente,



Francisco León G.
Coordinador Operativo
ISO PEST CONTROL