	<b>INFORME DE SERVICIO DE LA GESTIÓN INTEGRAL DE PLAGAS</b>
	<b>CLIENTE:</b> ISOLATOT
	<b>ENCARGADO:</b> JACKSON MARTINEZ
	<b>MES:</b> MARZO

Por medio de la presente informamos a ustedes cuadro estadístico de incidencia del **cordón sanitario** y detalle correspondiente a los controles realizados de **desinsectación** en vuestra instalación.

**Tipo de control realizado:** Control integral de plagas (desinsectación y desratización)  
**Áreas tratadas:** General de instalaciones

### 1. RESUMEN DE APLICACIÓN DE PLAGUICIDAS Y OPERACIONES EJECUTADAS

BIOCIDA	INGREDIENTE ACTIVO	DOSIFICACIÓN	LOTE	REGISTRO SANIOTARIO	ÁREAS TRATADAS
Insectin D	Deltametrin a 2.5%	20-30 ml*litro de agua	BE1900815T21 4	PN-SP-428-08-11	General de instalaciones (Exteriores)
Brigand	Brodifacoum	10gr * estación	1045065	82-PLE-0122	General de cordón sanitario

**Tabla# 1 Reporte de activación de estaciones por consumo y captura.**

PUNTOS DE CONTROL DE CEBADO			
MES	INDICE DE INFESTACION CEBADO %	TOTAL ROIDAS Y CONSUMIDAS	NÚMERO DE PUNTOS DE CONTROL ACTIVADO
Semana 2	0,00	0	No hubo actividad
Semana 4	4,00	1	24
PUNTOS DE CONTROL MONITOREO			
Semana 2	0,00	0	No hubo actividad
Semana 4	0,00	0	No hubo actividad
PUNTOS DE CONTROL MECANICO			
Semana 2	0,00	0	No hubo actividad
Semana 4	0,00	0	No hubo actividad

**No. del índice de infestación:**

**No. estaciones activadas X 100**

**No. total estaciones X No. Visitas**

CRITERIOS DE EVALUACION	
1 A 15 %	Infestación Baja
16 A 35%	Infestación Media
> 36%	Infestación Alta



## INFORME DE SERVICIO DE LA GESTIÓN INTEGRAL DE PLAGAS

**CLIENTE:** ISOLATOT

**ENCARGADO:** JACKSON MARTINEZ

**MES:** MARZO

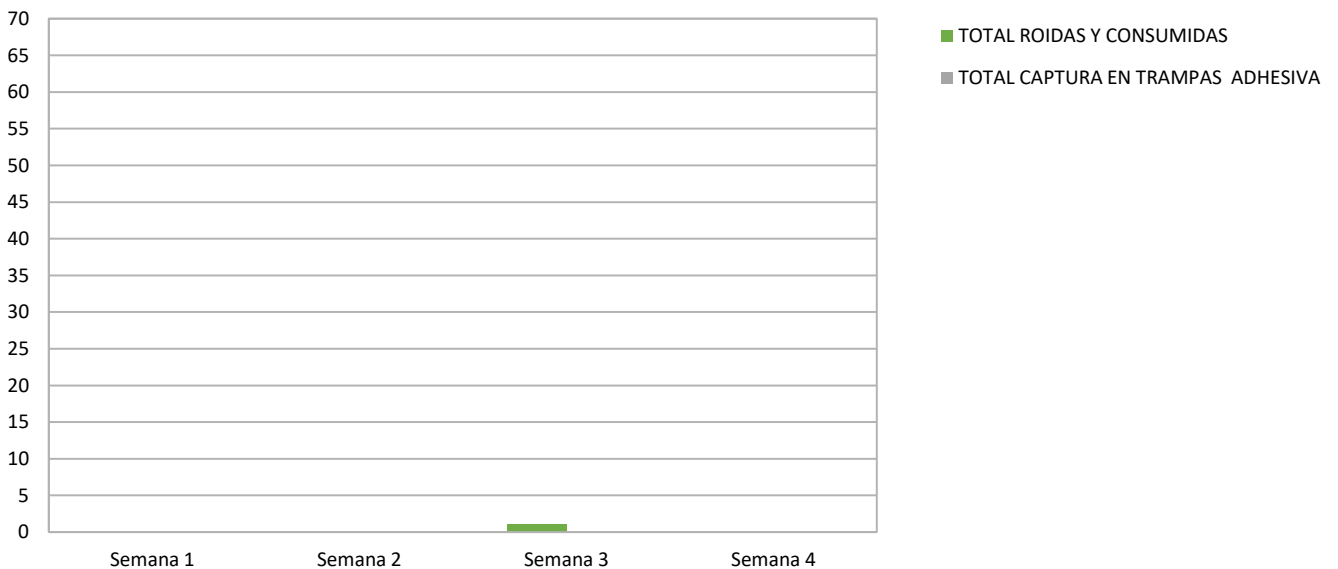
### Cuadro de resultados:


No. estaciones de cebadura activadas	1	<b>% de infestación</b>  2,00
No. estaciones instaladas	25	
No. visitas de control	2	

No. estaciones de monitoreo	0	<b>% de infestación</b>  0.00
No. estaciones instaladas	13	
No. visitas de control	2	

No. estaciones de captura	0	<b>% de infestación</b>  0.00
No. estaciones instaladas	6	
No. visitas de control	2	

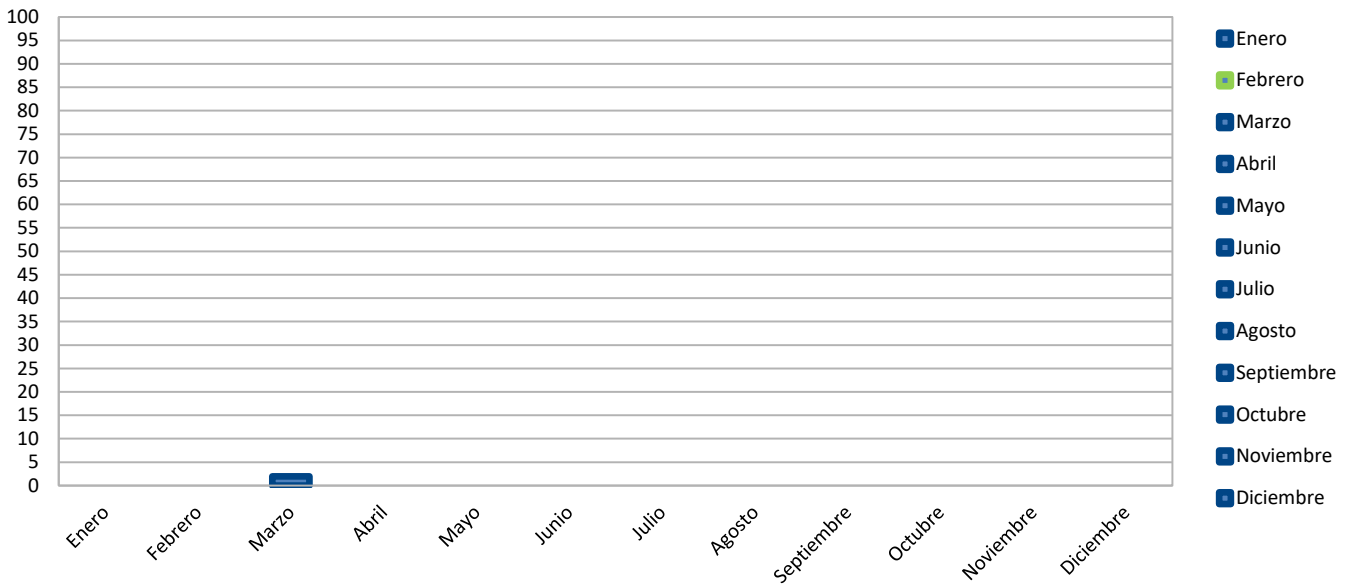
**Gráfico # 1 Activación de estaciones por Consumo y Captura.**



	<b>INFORME DE SERVICIO DE LA GESTIÓN INTEGRAL DE PLAGAS</b>
	<b>CLIENTE:</b> ISOLATOT
	<b>ENCARGADO:</b> JACKSON MARTINEZ
	<b>MES:</b> MARZO

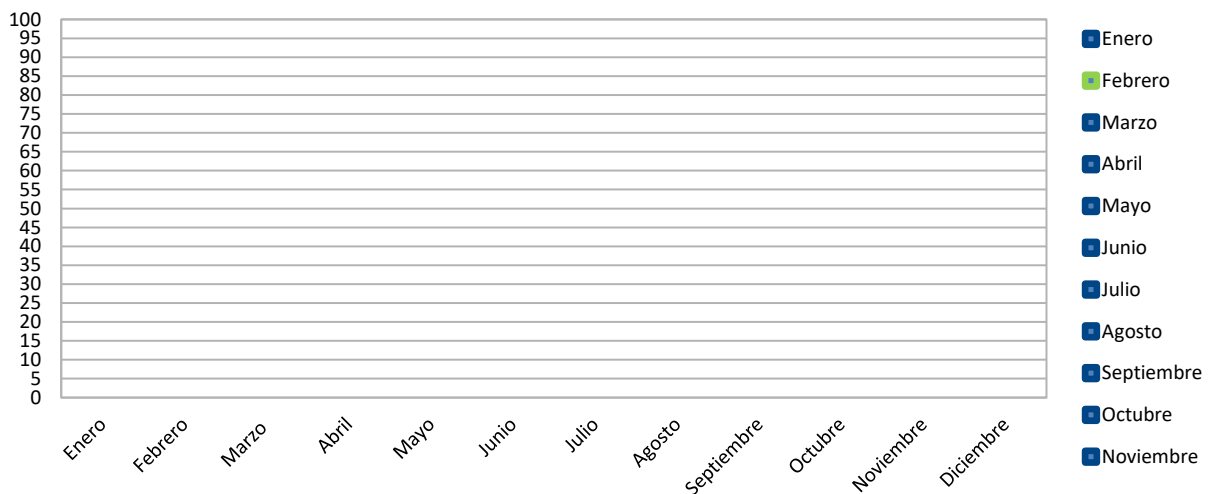
**Tabla # 2 Porcentaje del Índice de infestación de roedores (estaciones con cebo) de Enero – Diciembre 2023**


<i>Estaciones</i>	<i>Ene</i>	<i>Feb</i>	<i>Mar</i>	<i>Abr</i>	<i>May</i>	<i>Jun</i>	<i>Jul</i>	<i>Ago</i>	<i>Sep</i>	<i>Oct</i>	<i>Nov</i>	<i>Dic</i>
Índice de Infestación 2023	0.00	0.00	2,00									



**Tabla # 3 Porcentaje del Índice de infestación de roedores (estaciones de monitoreo) de Enero – Diciembre 2023**

<i>Estaciones</i>	<i>Ene</i>	<i>Feb</i>	<i>Mar</i>	<i>Abr</i>	<i>May</i>	<i>Jun</i>	<i>Jul</i>	<i>Ago</i>	<i>Sep</i>	<i>Oct</i>	<i>Nov</i>	<i>Dic</i>
Índice de Infestación 2023	0.00	0.00	0.00									



	<b>INFORME DE SERVICIO DE LA GESTIÓN INTEGRAL DE PLAGAS</b>
	<b>CLIENTE:</b> ISOLATOT
	<b>ENCARGADO:</b> JACKSON MARTINEZ
	<b>MES:</b> MARZO

**Tabla # 4 Porcentaje del Índice de infestación de roedores (estaciones de monitoreo ) de Febrero – Diciembre 2023**

<i>Estaciones</i>	<i>Ene</i>	<i>Feb</i>	<i>Mar</i>	<i>Abr</i>	<i>May</i>	<i>Jun</i>	<i>Jul</i>	<i>Ago</i>	<i>Sep</i>	<i>Oct</i>	<i>Nov</i>	<i>Dic</i>
Índice de Infestación 2023	s/d	0.00	0.00									



**OBSERVACIONES DE CEBADURA:**

El índice de roedores correspondiente al mes de **marzo**, tomando en consideración la incidencia en las estaciones de cebaduras es del **2,00 % Infestación baja**.

**OBSERVACIONES DE MONITOREO:**

El índice de roedores correspondiente al mes de **marzo**, tomando en consideración la incidencia en las estaciones con trampas de captura es del **0,00% No hubo Infestación**.

**OBSERVACIONES DE CAPTURA:**

El índice de roedores correspondiente al mes de **marzo**, tomando en consideración la incidencia en las estaciones con trampas de captura es del **0,00% No hubo Infestación**.



**INFORME DE SERVICIO DE LA GESTIÓN INTEGRAL  
DE PLAGAS**

**CLIENTE:** ISOLATOT

**ENCARGADO:** JACKSON MARTINEZ

**MES:** MARZO

**Acciones Tomadas por ISO PEST CONTROL. -**

Se han reemplazado las láminas de las estaciones encontradas saturadas por el polvo y cebos roídos por roedores.

- ✓ Se realizó tratamientos para el control de plagas.
- ✓ Se realizó limpieza de todos los dispositivos de monitoreo del cordón sanitario.
- ✓ Se reemplazo cebo rodenticida que se encontraba en mal estado

Información que se brinda para un buen cuidado y aplicación de buenas prácticas en vuestras instalaciones.

Muy Atentamente,

**Francisco León G.  
Coordinador Operativo  
ISO PEST CONTROL**