	INFORME DE SERVICIO DE LA GESTIÓN INTEGRAL DE PLAGAS
	CLIENTE: LABMAC PLANTA KM 16.5
	ENCARGADO: MARTIN PEREZ
	MES: AGOSTO

Por medio de la presente informamos a ustedes cuadro estadístico de incidencia del **cordón sanitario** y detalle correspondiente a los controles realizados de **desinsectación** en vuestra instalación.

Tipo de control realizado: Control integral de plagas (desinsectación y desratización)
Áreas tratadas: General de instalaciones.

1. RESUMEN DE APLICACIÓN DE PLAGUICIDAS Y OPERACIONES EJECUTADAS

BIOCIDA	INGREDIENTE ACTIVO	DOSIFICACIÓN	REGISTRO SANITARIO	ÁREAS TRATADAS
Brigrand	Bromadiolona	10gr por punto de control	82-PLE-0122	General de cordón sanitario
Deltaplan	Deltametrina 2.5%	10-12 ml * ltH2O	PE-SP-457-11-12	General de instalaciones (exteriores)

Tabla# 1 Reporte de activación de estaciones por consumo y captura.

PUNTOS DE CONTROL DE CEBADO			
MES	INDICE DE INFESTACION CEBADO %	TOTAL ROIDAS Y CONSUMIDAS	NÚMERO DE PUNTOS DE CONTROL ACTIVADO
Semana 1	30,30	10	5,7,8,17,18,20,21,27,28,29
Semana 2	9,09	3	5,10,24
Semana 3	24,24	8	5,6,12,13,19,25,26,27
Semana 4	9,09	3	26,27,28
PUNTOS DE CONTROL MONITOREO			
Semana 1	0,00	0	No hubo actividad
Semana 2	0,00	0	No hubo actividad
Semana 3	7,14	2	11,24
Semana 4	0,00	0	No hubo actividad

No. del índice de infestación:

No. estaciones activadas X 100

No. total estaciones X No. Visitas

CRITERIOS DE EVALUACION	
1 A 15 %	Infestación Baja
16 A 35%	Infestación Media
> 36%	Infestación Alta



INFORME DE SERVICIO DE LA GESTIÓN INTEGRAL DE PLAGAS

CLIENTE: LABMAC PLANTA KM 16.5

ENCARGADO: MARTIN PEREZ

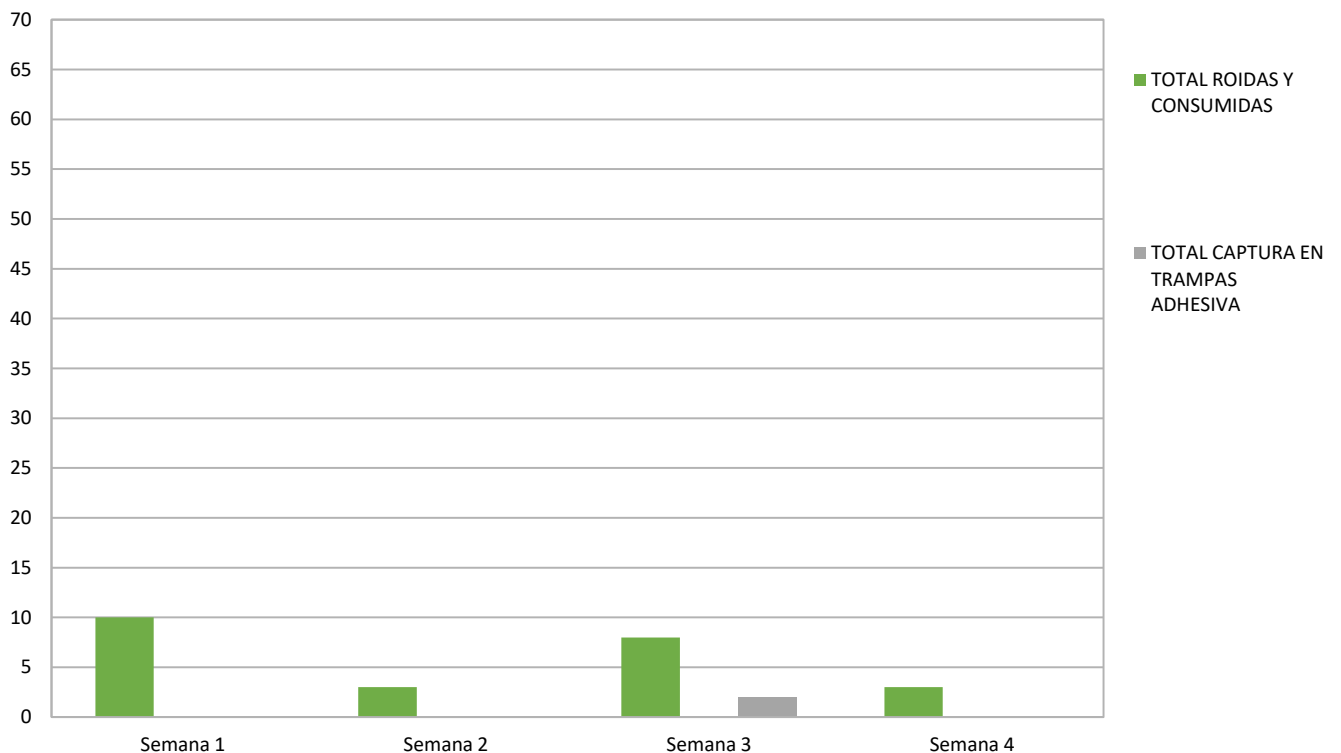
MES: AGOSTO

Cuadro de resultados:

No. estaciones de cebadura activadas	24	% de infestación
No. estaciones instaladas	33	
No. visitas de control	4	

No. estaciones de monitoreo	2	% de infestación
No. estaciones instaladas	28	
No. visitas de control	4	

Gráfico # 1 Activación de estaciones por Consumo y Captura.




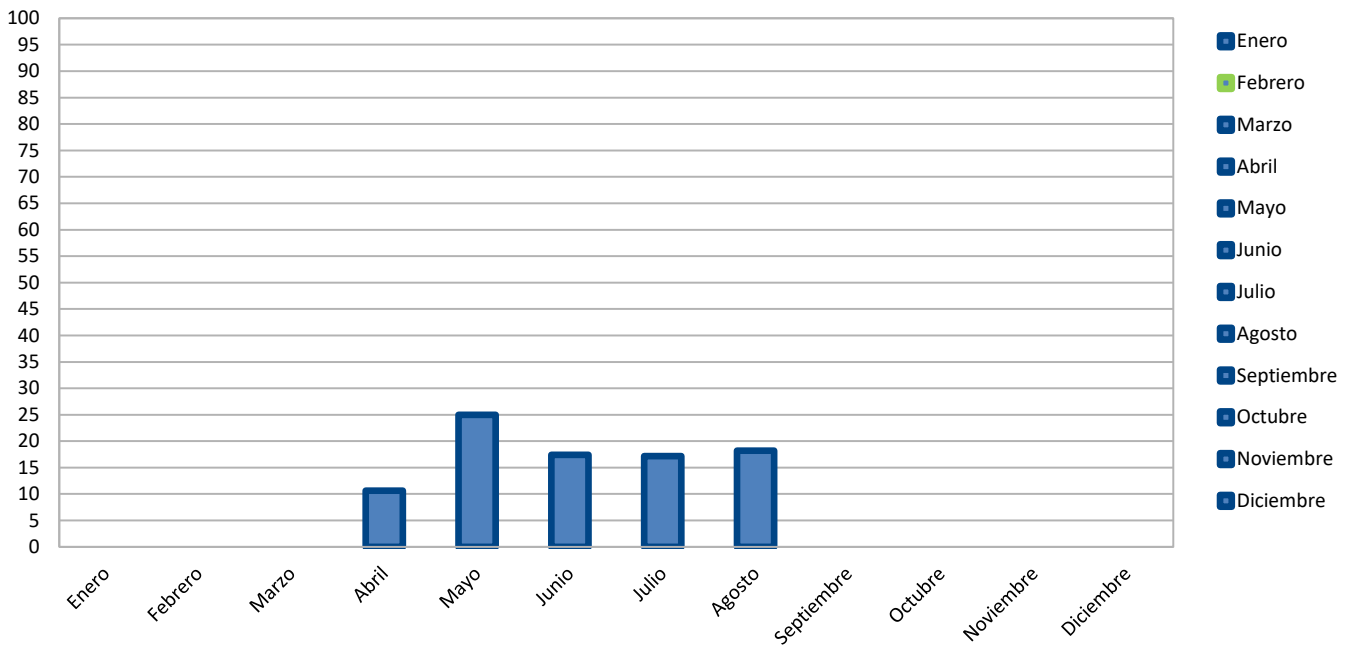
	INFORME DE SERVICIO DE LA GESTIÓN INTEGRAL DE PLAGAS
	CLIENTE: LABMAC PLANTA KM 16.5
	ENCARGADO: MARTIN PEREZ
	MES: AGOSTO

Tabla # 2 Porcentaje del Índice de infestación de roedores (estaciones con cebo) de Marzo – Diciembre 2022

<i>Estaciones</i>	<i>Mar</i>	<i>Abr</i>	<i>May</i>	<i>Jun</i>	<i>Jul</i>	<i>Ago</i>	<i>Sep</i>	<i>Oct</i>	<i>Nov</i>	<i>Dic</i>
Índice de Infestación 2022	0,00	10,61	25,00	17,42	17,17	18,18				

Gráfica # 2 Incidencia de Plagas (estaciones de cebadura) de Marzo – Diciembre 2022




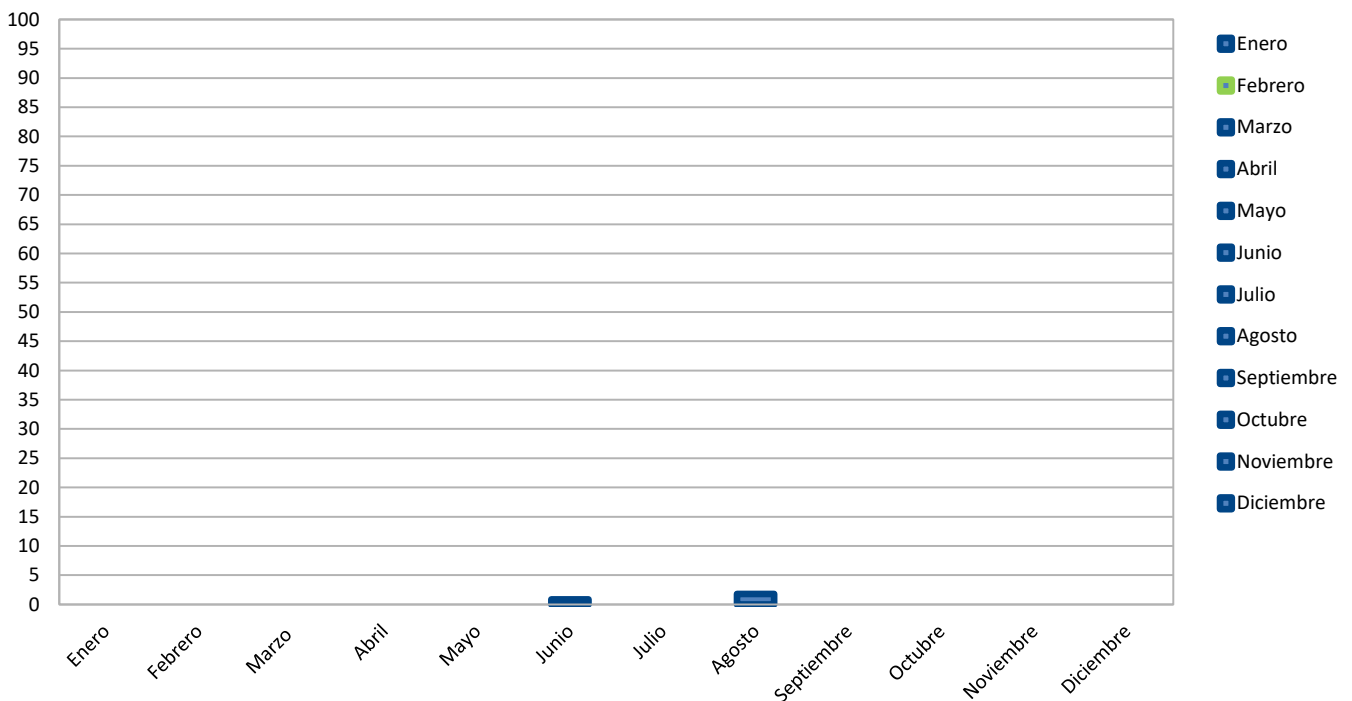
	INFORME DE SERVICIO DE LA GESTIÓN INTEGRAL DE PLAGAS
	CLIENTE: LABMAC PLANTA KM 16.5
	ENCARGADO: MARTIN PEREZ
	MES: AGOSTO

Tabla # 3 Porcentaje del Índice de infestación de roedores (estaciones de monitoreo) de Marzo a Diciembre – 2022

<i>Estaciones</i>	<i>Mar</i>	<i>Abr</i>	<i>May</i>	<i>Jun</i>	<i>Jul</i>	<i>Ago</i>	<i>Sep</i>	<i>Oct</i>	<i>Nov</i>	<i>Dic</i>
Índice de Infestación 2022	0,00	0,00	0,00	0,89	0,00	1,79				

Gráfica # 3 Incidencia de Plagas (estaciones de monitoreo) de Marzo – Diciembre 2022



OBSERVACIONES DE CEBADURA:

El índice de roedores correspondiente al mes de **agosto**, tomando en consideración la incidencia en las estaciones de cebaduras es del **18,18% Infestación media**.

OBSERVACIONES DE MONITOREO:

El índice de roedores correspondiente al mes de **agosto**, tomando en consideración la incidencia en las estaciones con trampas de captura es del **1,79% Infestación baja**.

Acciones Tomadas por ISO PEST CONTROL.-

Se han reemplazado las láminas de las estaciones encontradas saturadas por el polvo y cebos rodenticidas en mal estado, roídos.



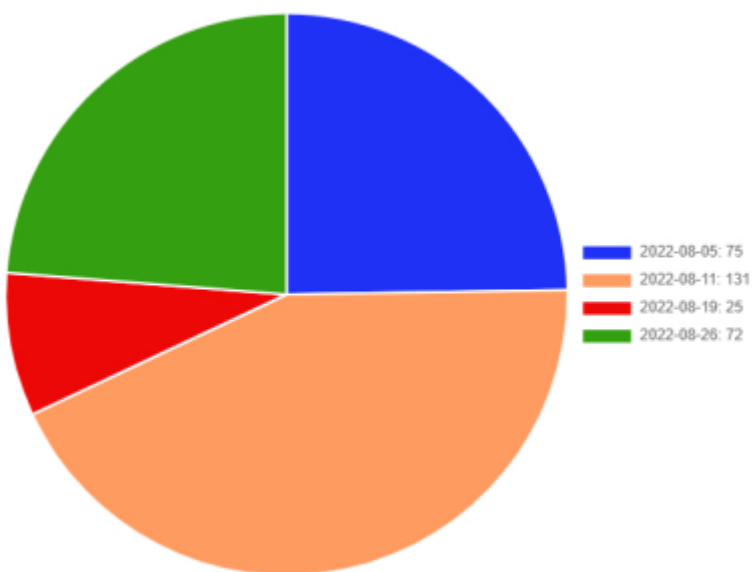
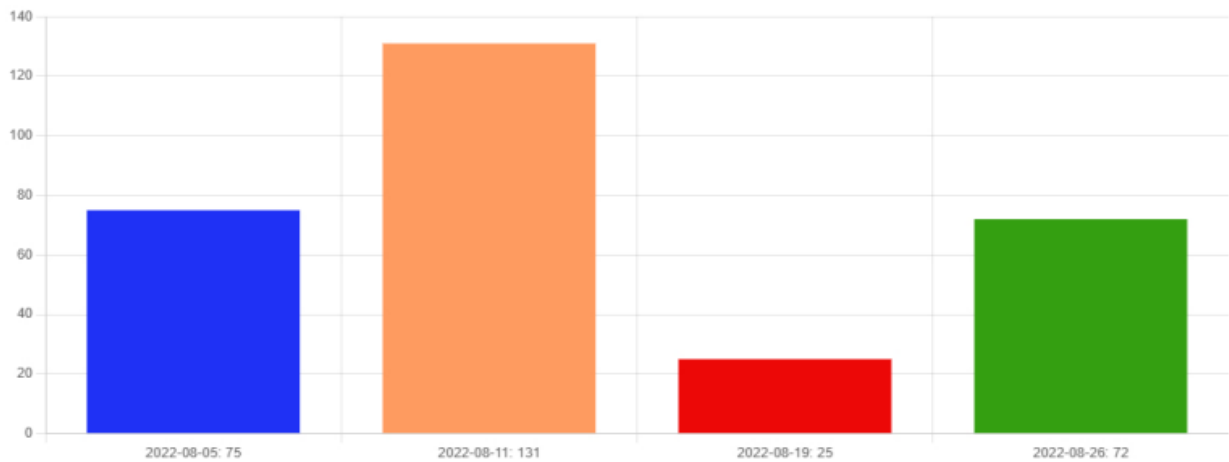
INFORME DE SERVICIO DE LA GESTIÓN INTEGRAL DE PLAGAS
CLIENTE: LABMAC PLANTA KM 16.5
ENCARGADO: MARTIN PEREZ
MES: AGOSTO

- ✓ Se realizó tratamientos para el control de plagas.
- ✓ Se realizó limpieza de todos los dispositivos de monitoreo del cordón sanitario.

Tabla # 4 CONTROL DE LAMPARAS CONTRA INSECTOS VOLADORES.

Gráfica de total capturados por visitas:

Labmac Planta 2





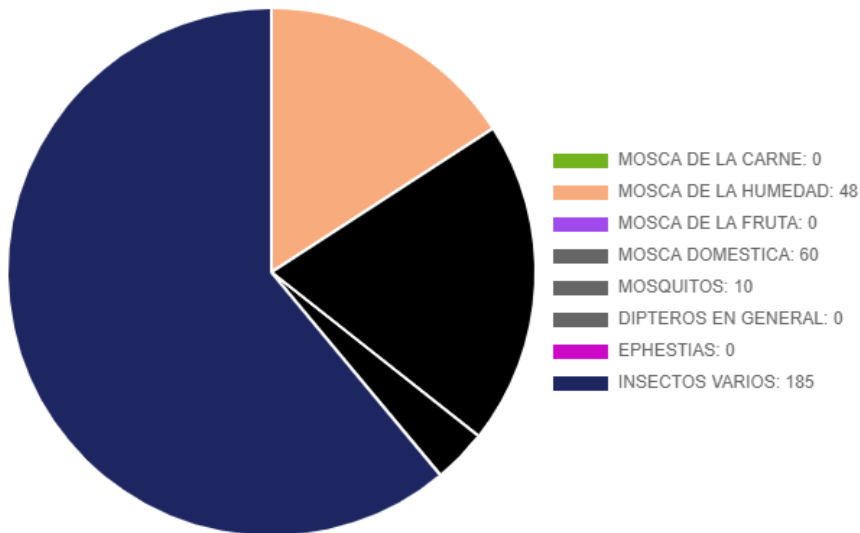
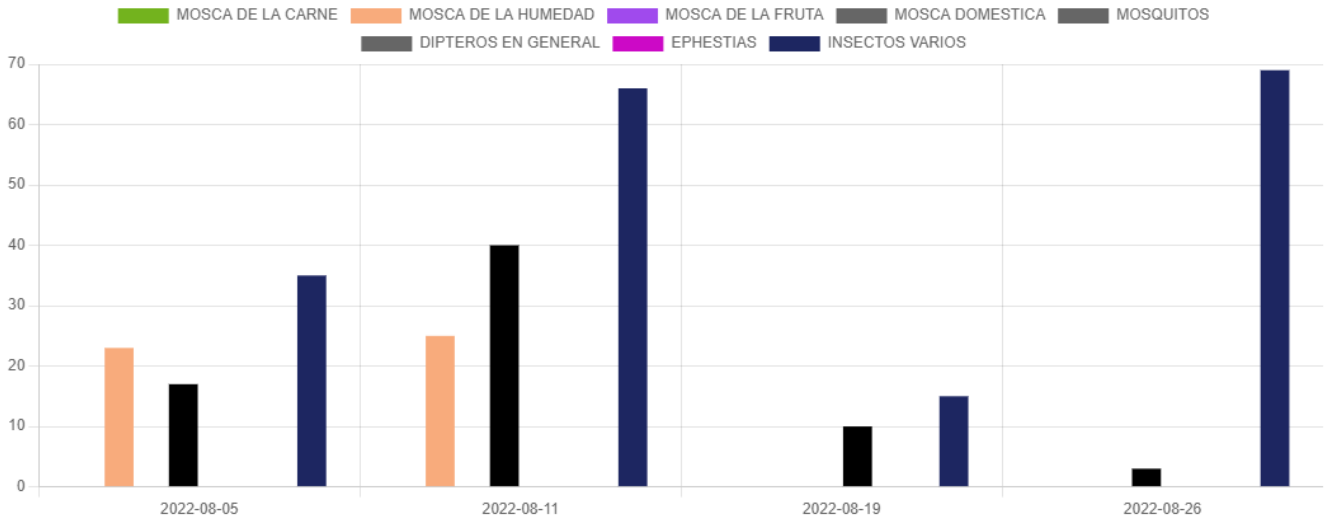
INFORME DE SERVICIO DE LA GESTIÓN INTEGRAL DE PLAGAS

CLIENTE: LABMAC PLANTA KM 16.5

ENCARGADO: MARTIN PEREZ


MES: AGOSTO

Gráfica por tipo de plaga capturada:



Acciones correctivas:

- Se procedió al respectivo cambio de las láminas engomadas de todas las lámparas.
- Se realizó evacuación de los insectos capturados y limpieza de los dispositivos.
- Se está realizando tratamientos de control para minimizar la incidencia de las plagas.

	INFORME DE SERVICIO DE LA GESTIÓN INTEGRAL DE PLAGAS
	CLIENTE: LABMAC PLANTA KM 16.5
	ENCARGADO: MARTIN PEREZ
	MES: AGOSTO

Información que se brinda para un buen cuidado y aplicación de buenas prácticas en vuestras instalaciones.

Muy Atentamente,



Ing. Kevin Quintana Z.
Coordinador de Calidad
ISO PEST CONTROL