	INFORME DE SERVICIO DE LA GESTIÓN INTEGRAL DE PLAGAS
	CLIENTE: KM 16,5 - LABMAC S.A – MDX ECUADOR S. A
	ENCARGADO: JAVIER PORRAS – RAFAEL CALI
	MES: ENERO

Por medio de la presente informamos a ustedes cuadro estadístico de incidencia del **cordón sanitario** y detalle correspondiente a los controles realizados de **desinsectación** en vuestra instalación.

Tipo de control realizado: Control integral de plagas (desinsectación y desratización)
Áreas tratadas: General de instalaciones.

1. RESUMEN DE APLICACIÓN DE PLAGUICIDAS Y OPERACIONES EJECUTADAS

BIOCIDA	INGREDIENTE ACTIVO	DOSIFICACIÓN	REGISTRO SANITARIO	ÁREAS TRATADAS
Insectin	Deltametrina	20-30 ml*litro de agua	PN-SP-428-08-11	Área de oficina, comedor , baños . Bodega de materiales de empaque
Deltaplan	Deltametrina 2.5%	10-12 ml * ltH2O	PE-SP-457-11-12	General de instalaciones (exteriores)
Ratimor cebo azul	Brodifacoum	10gr por punto de control	20-PLE-0517	General de cordón sanitario
Brigand	Bromadiolona	10-40 gr * Estación	82-PLE-0122	General de cordón sanitario

Tabla# 1 Reporte de activación de estaciones por consumo y captura.


PUNTOS DE CONTROL DE CEBADO			
MES	INDICE DE INFESTACION CEBADO %	TOTAL ROIDAS Y CONSUMIDAS	NÚMERO DE PUNTOS DE CONTROL ACTIVADO
Semana 1	0,00	0	No hubo actividad
Semana 2	12,12	4	26,27,28,29
Semana 3	9,09	3	7,13,20,
Semana 4	12,12	4	26,27,28,30
PUNTOS DE CONTROL MONITOREO			
Semana 1	0,00	0	No hubo actividad
Semana 2	0,00	0	No hubo actividad
Semana 3	0,00	0	No hubo actividad
Semana 4	0,00	0	No hubo actividad

No. del índice de infestación:

No. estaciones activadas X 100

No. total estaciones X No. Visitas

CRITERIOS DE EVALUACION	
1 A 15 %	Infestación Baja
16 A 35%	Infestación Media
> 36%	Infestación Alta

	INFORME DE SERVICIO DE LA GESTIÓN INTEGRAL DE PLAGAS
	CLIENTE: KM 16,5 - LABMAC S.A – MDX ECUADOR S. A
	ENCARGADO: JAVIER PORRAS – RAFAEL CALI
	MES: ENERO

Gráfica # 2 Incidencia de Plagas (estaciones de cebadura) de Enero – Diciembre 2023

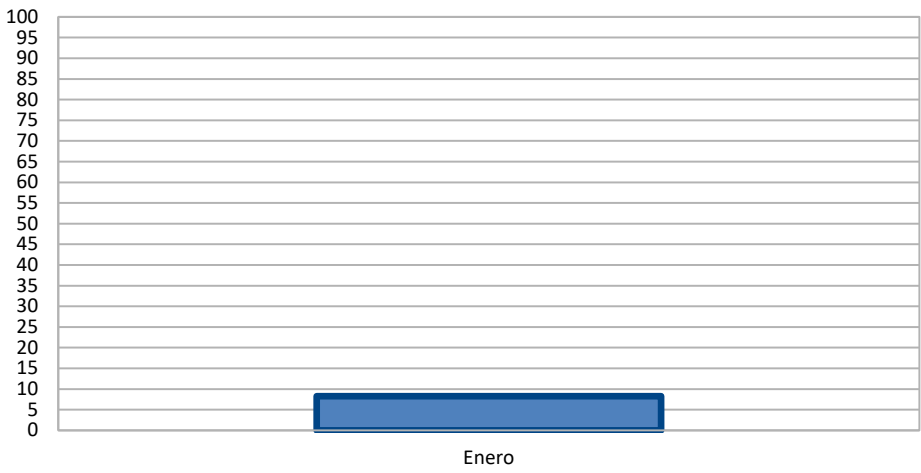


Tabla # 3 Porcentaje del Índice de infestación de roedores (estaciones de monitoreo) de Enero a Diciembre – 2023

Estaciones	Ene	Feb	Mar	Abr	May	Jun	Jul	Ago	Sep	Oct	Non	Dic
Índice de Infestación 2023	0,00											

Gráfica # 3 Incidencia de Plagas (estaciones de monitoreo) de Enero – Diciembre 2023





INFORME DE SERVICIO DE LA GESTIÓN INTEGRAL DE PLAGAS

CLIENTE: KM 16,5 - LABMAC S.A – MDX ECUADOR S. A

ENCARGADO: JAVIER PORRAS – RAFAEL CALI

MES: ENERO

OBSERVACIONES DE CEBADURA:

El índice de roedores correspondiente al mes de **enero**, tomando en consideración la incidencia en las estaciones de cebaduras es del **8,33 % Infestación baja**.

OBSERVACIONES DE MONITOREO:

El índice de roedores correspondiente al mes de **enero**, tomando en consideración la incidencia en las estaciones con trampas de captura es del **0,00 % Infestación baja**.

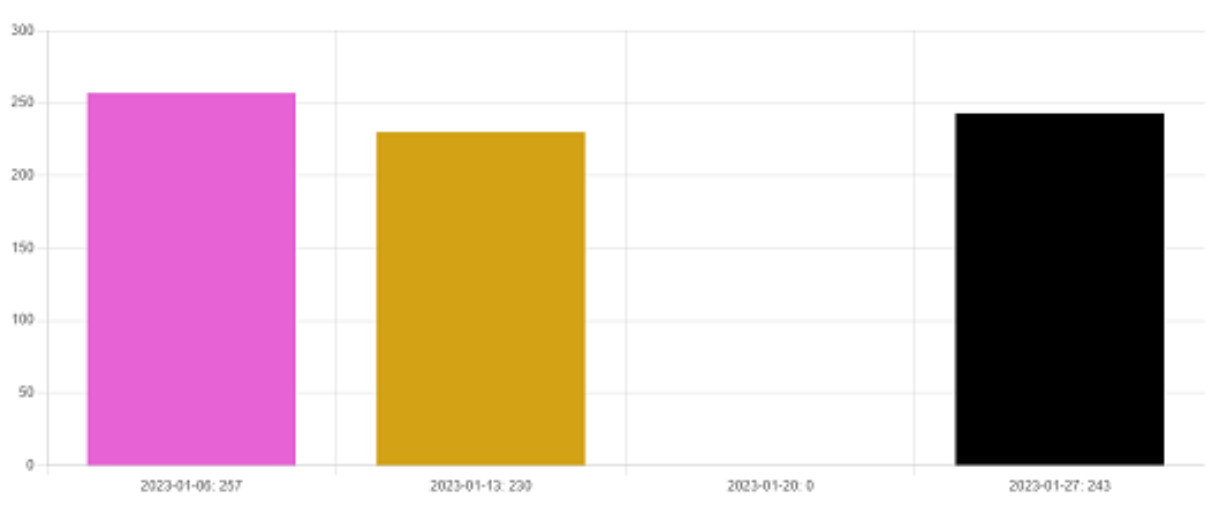
Acciones Tomadas por ISO PEST CONTROL.-


Se han reemplazado las láminas de las estaciones encontradas saturadas por el polvo y cebos rodenticidas en mal estado, roídos.

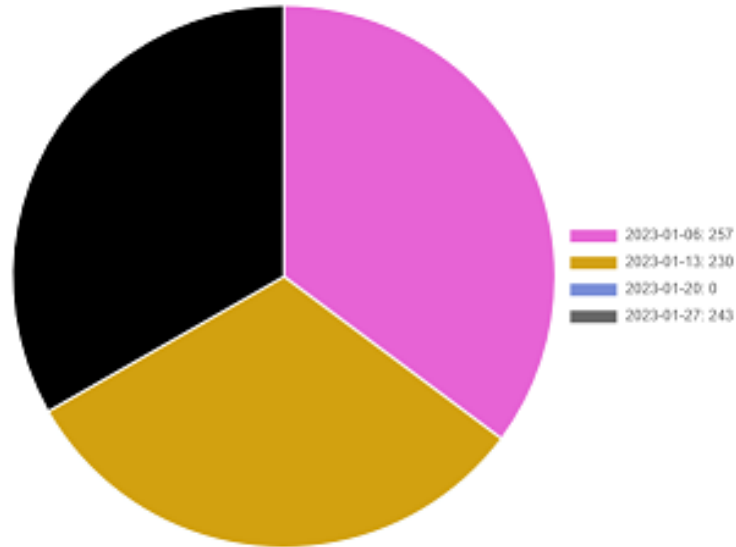
- ✓ Se realizó tratamientos para el control de plagas.
- ✓ Se realizó limpieza de todos los dispositivos de monitoreo del cordón sanitario.
- ✓ Se reforzará los tratamientos de Desratización en perímetro de las instalaciones para bajar nivel de infestación.
- ✓ Se refuerza las desinsectaciones en perímetro de las instalaciones para el control de insectos rastreros.

Tabla # 4 CONTROL DE LAMPARAS CONTRA INSECTOS VOLADORES.

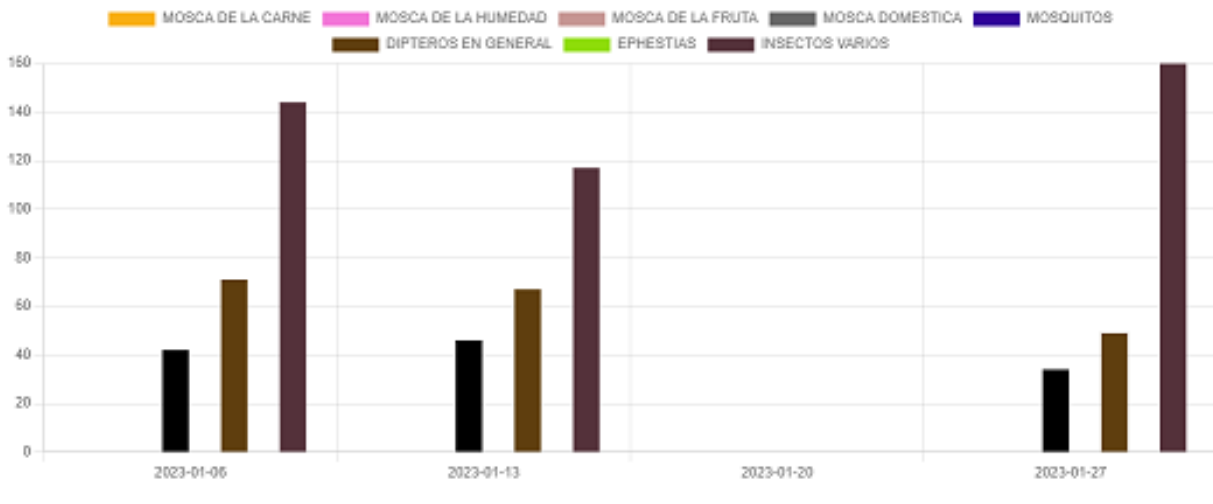
Gráfica de total capturados por visitas:




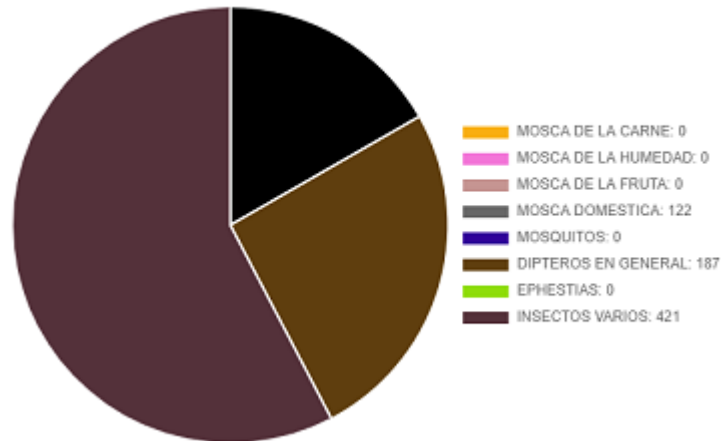
	INFORME DE SERVICIO DE LA GESTIÓN INTEGRAL DE PLAGAS
	CLIENTE: KM 16,5 - LABMAC S.A – MDX ECUADOR S. A
	ENCARGADO: JAVIER PORRAS – RAFAEL CALI
	MES: ENERO



Gráfica por tipo de plaga capturada:



	INFORME DE SERVICIO DE LA GESTIÓN INTEGRAL DE PLAGAS
	CLIENTE: KM 16,5 - LABMAC S.A – MDX ECUADOR S. A
	ENCARGADO: JAVIER PORRAS – RAFAEL CALI
	MES: ENERO



Acciones correctivas:

- Se procedió al respectivo cambio de las láminas engomadas de todas las lámparas.
- Se realizó evacuación de los insectos capturados y limpieza de los dispositivos.
- Se está realizando tratamientos de control para minimizar la incidencia de las plagas.

Información que se brinda para un buen cuidado y aplicación de buenas prácticas en vuestras instalaciones.

Muy Atentamente,



Ing. Kevin Quintana Z.
Coordinador de Calidad
ISO PEST CONTROL