	INFORME DE SERVICIO DE LA GESTIÓN INTEGRAL DE PLAGAS
	CLIENTE: LABMAC
	ENCARGADO: NEXAR GENDE
	MES: ABRIL

Por medio de la presente informamos a ustedes cuadro estadístico de incidencia del **cordón sanitario** y detalle correspondiente a los controles realizados de **desinsectación** en vuestra instalación.

Tipo de control realizado: Control integral de plagas (desinsectación y desratización)
Áreas tratadas: General de instalaciones

1. RESUMEN DE APLICACIÓN DE PLAGUICIDAS Y OPERACIONES EJECUTADAS

BIOCIDA	INGREDIENTE ACTIVO	DOSIFICACIÓN	REGISTRO SANIOTARIO	ÁREAS TRATADAS
Insectin D	Deltametrina	20-30ml * lt H2O	PE-SP-428-08-11	General de instalaciones (exteriores)
Ratimor Bloque	Bromadiolona	10gr por punto de control	21-PLE-0517	General de cordón sanitario

Tabla# 1 Reporte de activación de estaciones por consumo y captura.


PUNTOS DE CONTROL DE CEBADO			
MES	INDICE DE INFESTACION CEBADO %	TOTAL ROIDAS Y CONSUMIDAS	NÚMERO DE PUNTOS DE CONTROL ACTIVADO
Semana 1	8,33	3	26,28,31
Semana 3	0,00	0	No hubo actividad
PUNTOS DE CONTROL MECÁNICO			
Semana 1	0,00	0	No hubo actividad
Semana 4	0,00	0	No hubo actividad
PUNTOS DE CONTROL MONITOREO			
Semana 1	0,00	0	No hubo actividad
Semana 3	0,00	0	No hubo actividad

No. del índice de infestación:

No. estaciones activadas X 100

No. total estaciones X No. Visitas

CRITERIOS DE EVALUACION	
1 A 15 %	Infestación Baja
16 A 35%	Infestación Media
> 36%	Infestación Alta

	INFORME DE SERVICIO DE LA GESTIÓN INTEGRAL DE PLAGAS	
	CLIENTE: LABMAC	
	ENCARGADO: NEXAR GENDE	
	MES: ABRIL	


Cuadro de resultados:


No. estaciones de cebadura activadas	3	<i>% de infestación</i> 4,17
No. estaciones instaladas	36	
No. visitas de control	2	

No. estaciones mecánicas activadas	0	<i>% de infestación</i> 0.00
No. estaciones instaladas	25	
No. visitas de control	2	

No. estaciones de monitoreo	0	<i>% de infestación</i> 0.00
No. estaciones instaladas	18	
No. visitas de control	2	

Gráfico # 1 Activación de estaciones por Consumo y Captura.



	INFORME DE SERVICIO DE LA GESTIÓN INTEGRAL DE PLAGAS
	CLIENTE: LABMAC
	ENCARGADO: NEXAR GENDE
	MES: ABRIL

Gráfica # 3 Incidencia de Plagas (estaciones de trampeo) de Enero – Diciembre 2022

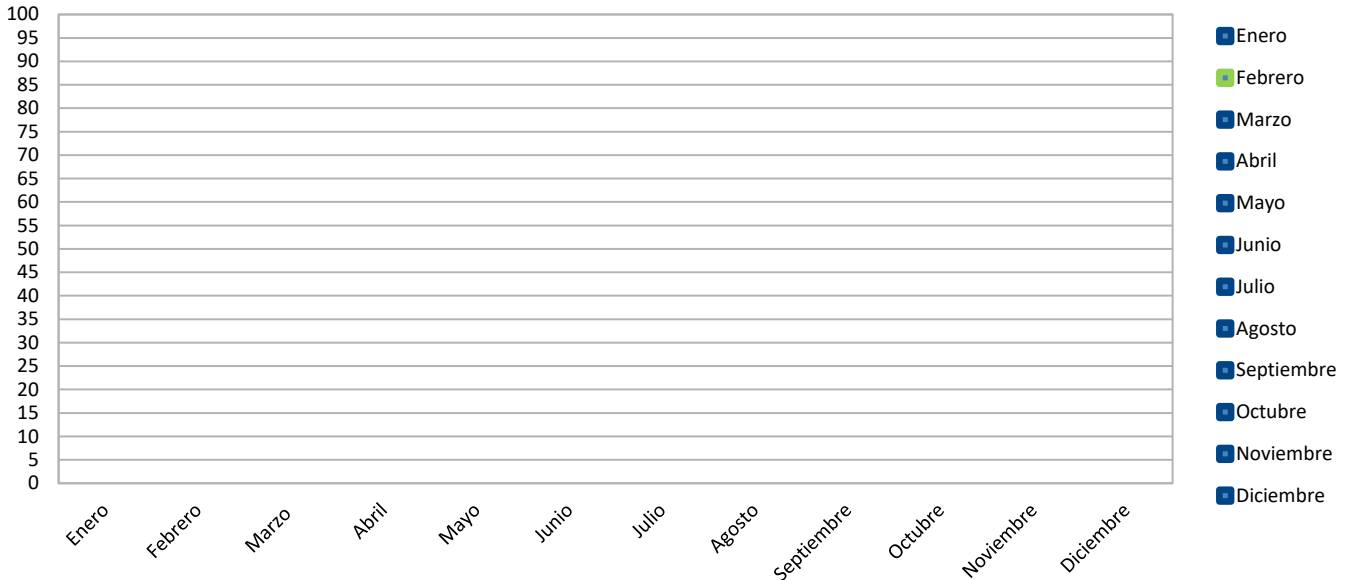
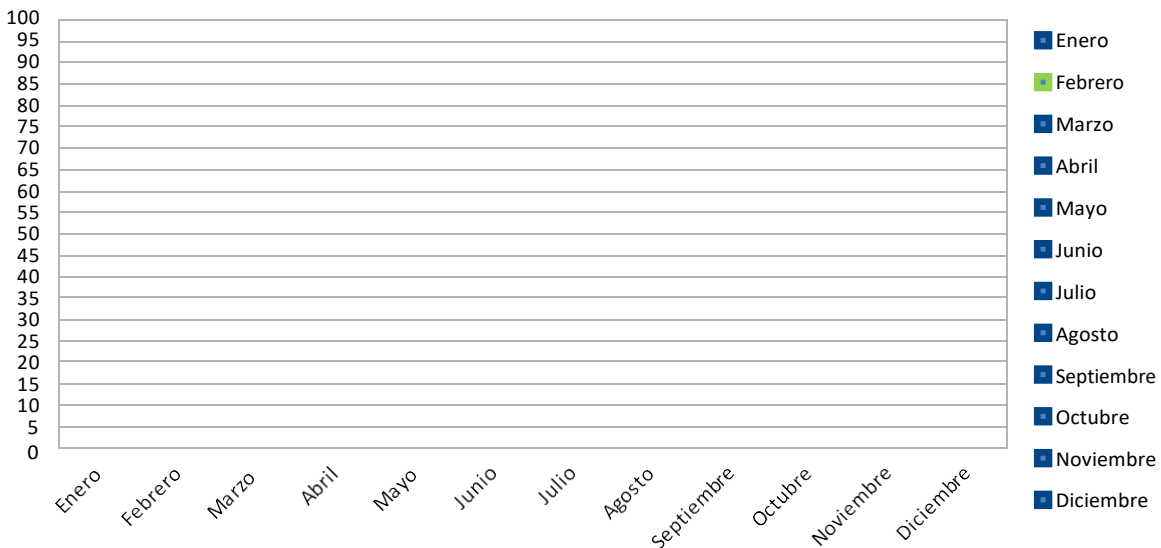



Tabla # 4 Porcentaje del Índice de infestación de roedores (estaciones de monitoreo) de Septiembre a Enero – 2022

Estaciones	Ene	Feb	Mar	Abr	May	Jun	Jul	Ago	Sep	Oct	Nov	Dic
Índice de Infestación 2022	0,00	0,00	0,00	0,00								

Gráfica # 4 Incidencia de Plagas (estaciones de monitoreo) de Enero – Diciembre 2022



	INFORME DE SERVICIO DE LA GESTIÓN INTEGRAL DE PLAGAS
	CLIENTE: LABMAC
	ENCARGADO: NEXAR GENDE
	MES: ABRIL

OBSERVACIONES DE CEBADURA:

El índice de roedores correspondiente al mes de **abril**, tomando en consideración la incidencia en las estaciones de cebaduras es del **4,17% Infestación baja**.

OBSERVACIONES DE MECÁNICAS:

El índice de roedores correspondiente al mes de **abril**, tomando en consideración la incidencia en las estaciones con trampas de captura es del **0,00% No hubo Infestación**.

OBSERVACIONES DE MONITOREO:

El índice de roedores correspondiente al mes de **abril**, tomando en consideración la incidencia en las estaciones con trampas de captura es del **0,00% No hubo Infestación**.

Acciones Tomadas por ISO PEST CONTROL.-

Se han reemplazado las láminas de las estaciones encontradas saturadas por el polvo y cebos rodenticidas en mal estado.

- ✓ Se realizó tratamientos para el control de plagas.
- ✓ Se realizó limpieza de todos los dispositivos de monitoreo del cordón sanitario.



**INFORME DE SERVICIO DE LA GESTIÓN INTEGRAL
DE PLAGAS**

CLIENTE: LABMAC

ENCARGADO: NEXAR GENDE

MES: ABRIL

Tabla # 5 CONTROL DE LAMPARAS CONTRA INSECTOS VOLADORES.

Lámparas atrapa insectos								Observaciones
No	Área		Nivel de Saturación			Estado Físico		
	Interna	Interna	Bajo < ó = 25%	Medio < ó = 50%	Alto < ó = 75%	Bueno	Dañado	
1	Bodega PT.		X			X		Moscas domésticas, insectos voladores en general, lepidópteros
2	Pasillo (salida de emergencia)		X			X		Moscas domésticas, insectos voladores en general, lepidópteros
3	Pasillo (área de empacado)		X			X		Moscas domésticas, insectos voladores en general, lepidópteros
4	Bodega MP		X			X		Moscas domésticas, insectos voladores en general, lepidópteros
5	Bodega de extracto		X			X		Moscas domésticas, insectos voladores en general, lepidópteros
6	Área de macerado		X			X		Moscas domésticas, insectos voladores en general, lepidópteros

Acciones correctivas:

- Se procedió al respectivo cambio de las láminas engomadas de todas las lámparas.
- Se realizó evacuación de los insectos capturados y limpieza de los dispositivos.
- Se está realizando tratamientos de control para minimizar la incidencia de las plagas.

Información que se brinda para un buen cuidado y aplicación de buenas prácticas en vuestras instalaciones.

Muy Atentamente,

**Ing. Kevin Quintana Z.
Coordinador de Calidad
ISO PEST CONTROL**