


|                                                                                   |                                                             |
|-----------------------------------------------------------------------------------|-------------------------------------------------------------|
|  | <b>INFORME DE SERVICIO DE LA GESTIÓN INTEGRAL DE PLAGAS</b> |
|                                                                                   | <b>CLIENTE:</b> LABMAC                                      |
|                                                                                   | <b>ENCARGADO:</b> NEXAR GENDE                               |
|                                                                                   | <b>MES:</b> ENERO                                           |

Por medio de la presente informamos a ustedes cuadro estadístico de incidencia del **cordón sanitario** y detalle correspondiente a los controles realizados de **desinsectación** en vuestra instalación.

**Tipo de control realizado:** Control integral de plagas (desinsectación y desratización)

**Áreas tratadas:** General de instalaciones

**Fechas de control:** 07 y 21 de enero

### 1. RESUMEN DE APLICACIÓN DE PLAGUICIDAS Y OPERACIONES EJECUTADAS

| BIOCIDA        | INGREDIENTE ACTIVO | DOSIFICACIÓN              | LOTE          | REGISTRO SANIOTARIO | ÁREAS TRATADAS                        |
|----------------|--------------------|---------------------------|---------------|---------------------|---------------------------------------|
| Insectin D     | Deltametrina       | 10ml * lt H2O             | IDI-003-0820  | PN-SP-428- 08-11    | General de instalaciones (exteriores) |
| Deltaplan      | Deltametrina 2.5%  | 10ml * ltH2O              | BE1900815T214 | PE-SP-457-11-12     | General de instalaciones (exteriores) |
| Ratimor Bloque | Bromadiolona       | 10gr por punto de control | 45085         | 21-PLE-0517         | General de cordón sanitario           |

**Tabla# 1 Reporte de activación de estaciones por consumo y captura.**


| PUNTOS DE CONTROL DE CEBADO |                                |                           |                                      |
|-----------------------------|--------------------------------|---------------------------|--------------------------------------|
| MES                         | INDICE DE INFESTACION CEBADO % | TOTAL ROIDAS Y CONSUMIDAS | NÚMERO DE PUNTOS DE CONTROL ACTIVADO |
| <b>Semana 1</b>             | 2.78                           | 1                         | 35                                   |
| <b>Semana 3</b>             | 0,00                           | 0                         | No hubo actividad                    |
| PUNTOS DE CONTROL MECÁNICO  |                                |                           |                                      |
| <b>Semana 1</b>             | 0,00                           | 0                         | No hubo actividad                    |
| <b>Semana 4</b>             | 0,00                           | 0                         | No hubo actividad                    |
| PUNTOS DE CONTROL MONITOREO |                                |                           |                                      |
| <b>Semana 1</b>             | 0,00                           | 0                         | No hubo actividad                    |
| <b>Semana 3</b>             | 0,00                           | 0                         | No hubo actividad                    |

**No. del índice de infestación:**

**No. estaciones activadas X 100**

**No. total estaciones X No. Visitas**

| CRITERIOS DE EVALUACION |                   |
|-------------------------|-------------------|
| 1 A 15 %                | Infestación Baja  |
| 16 A 35%                | Infestación Media |
| > 36%                   | Infestación Alta  |

|                                                                                   |                                                             |  |
|-----------------------------------------------------------------------------------|-------------------------------------------------------------|--|
|  | <b>INFORME DE SERVICIO DE LA GESTIÓN INTEGRAL DE PLAGAS</b> |  |
|                                                                                   | CLIENTE: LABMAC                                             |  |
|                                                                                   | ENCARGADO: NEXAR GENDE                                      |  |
|                                                                                   | MES: ENERO                                                  |  |


**Cuadro de resultados:**

|                                      |    |                                     |
|--------------------------------------|----|-------------------------------------|
| No. estaciones de cebadura activadas | 1  | <i>% de infestación</i><br><br>1.39 |
| No. estaciones instaladas            | 36 |                                     |
| No. visitas de control               | 2  |                                     |


|                                    |    |                                     |
|------------------------------------|----|-------------------------------------|
| No. estaciones mecánicas activadas | 0  | <i>% de infestación</i><br><br>0.00 |
| No. estaciones instaladas          | 25 |                                     |
| No. visitas de control             | 2  |                                     |

|                             |    |                                     |
|-----------------------------|----|-------------------------------------|
| No. estaciones de monitoreo | 0  | <i>% de infestación</i><br><br>0.00 |
| No. estaciones instaladas   | 18 |                                     |
| No. visitas de control      | 2  |                                     |

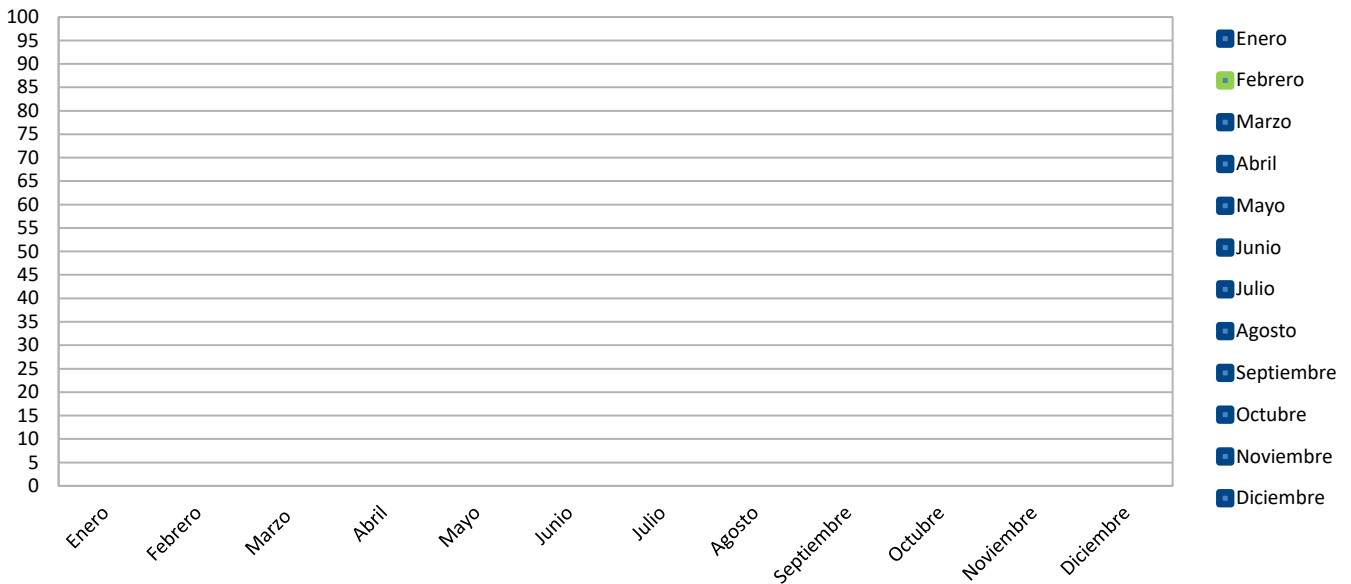
**Gráfico # 1 Activación de estaciones por Consumo y Captura.**





|                                                                                   |                                                             |
|-----------------------------------------------------------------------------------|-------------------------------------------------------------|
|  | <b>INFORME DE SERVICIO DE LA GESTIÓN INTEGRAL DE PLAGAS</b> |
|                                                                                   | <b>CLIENTE:</b> LABMAC                                      |
|                                                                                   | <b>ENCARGADO:</b> NEXAR GENDE                               |
|                                                                                   | <b>MES:</b> ENERO                                           |

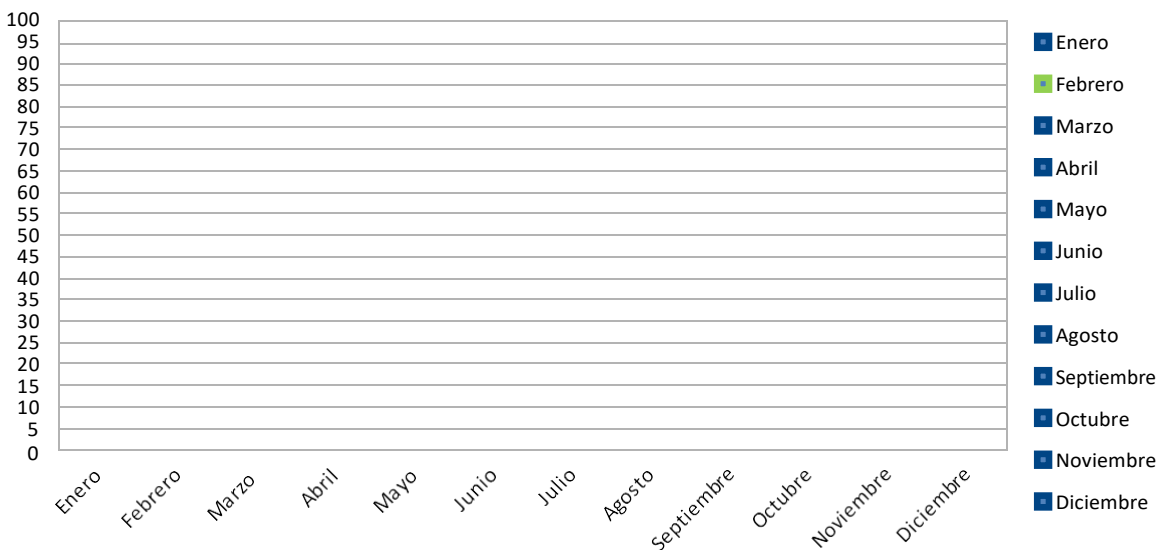
**Gráfica # 3 Incidencia de Plagas (estaciones de trampeo) de Enero – Diciembre 2022**




**Tabla # 4 Porcentaje del Índice de infestación de roedores (estaciones de monitoreo) de Septiembre a Enero – 2022**

| Estaciones                 | Ene  | Feb | Mar | Abr | May | Jun | Jul | Ago | Sep | Oct | Nov | Dic |
|----------------------------|------|-----|-----|-----|-----|-----|-----|-----|-----|-----|-----|-----|
| Índice de Infestación 2022 | 0,00 |     |     |     |     |     |     |     |     |     |     |     |

**Gráfica # 4 Incidencia de Plagas (estaciones de monitoreo) de Enero – Diciembre 2022**



|                                                                                   |                                                             |
|-----------------------------------------------------------------------------------|-------------------------------------------------------------|
|  | <b>INFORME DE SERVICIO DE LA GESTIÓN INTEGRAL DE PLAGAS</b> |
|                                                                                   | <b>CLIENTE:</b> LABMAC                                      |
|                                                                                   | <b>ENCARGADO:</b> NEXAR GENDE                               |
|                                                                                   | <b>MES:</b> ENERO                                           |

#### **OBSERVACIONES DE CEBADURA:**

El índice de roedores correspondiente al mes de **enero**, tomando en consideración la incidencia en las estaciones de cebaduras es del **1,39% Infestación Baja**.

#### **OBSERVACIONES DE MECÁNICAS:**

El índice de roedores correspondiente al mes de **enero**, tomando en consideración la incidencia en las estaciones con trampas de captura es del **0,00% No hubo Infestación**.


#### **OBSERVACIONES DE MONITOREO:**

El índice de roedores correspondiente al mes de **enero**, tomando en consideración la incidencia en las estaciones con trampas de captura es del **0,00% No hubo Infestación**.

#### **Acciones Tomadas por ISO PEST CONTROL.-**

Se han reemplazado las láminas de las estaciones encontradas saturadas por el polvo y cebos roídos por roedores.

- ✓ Se realizó tratamientos para el control de plagas.
- ✓ Se realizó limpieza de todos los dispositivos de monitoreo del cordón sanitario.

|                                                                                   |                                                             |
|-----------------------------------------------------------------------------------|-------------------------------------------------------------|
|  | <b>INFORME DE SERVICIO DE LA GESTIÓN INTEGRAL DE PLAGAS</b> |
|                                                                                   | <b>CLIENTE:</b> LABMAC                                      |
|                                                                                   | <b>ENCARGADO:</b> NEXAR GENDE                               |
|                                                                                   | <b>MES:</b> ENERO                                           |

**Tabla # 5 CONTROL DE LAMPARAS CONTRA INSECTOS VOLADORES.**

| Lámparas atrapa insectos |                                |         |                     |                    |                   |               |        |                                                                |
|--------------------------|--------------------------------|---------|---------------------|--------------------|-------------------|---------------|--------|----------------------------------------------------------------|
| No                       | Área                           |         | Nivel de Saturación |                    |                   | Estado Físico |        | Observaciones                                                  |
|                          | Interna                        | Interna | Bajo<br>< ó = 25%   | Medio<br>< ó = 50% | Alto<br>< ó = 75% | Bueno         | Dañado |                                                                |
| 1                        | Bodega PT.                     |         | X                   |                    |                   | X             |        | Moscas domésticas, insectos voladores en general, lepidópteros |
| 2                        | Pasillo (salida de emergencia) |         | X                   |                    |                   | X             |        | Moscas domésticas, insectos voladores en general, lepidópteros |
| 3                        | Pasillo (área de empacado)     |         | X                   |                    |                   | X             |        | Moscas domésticas, insectos voladores en general, lepidópteros |
| 4                        | Bodega MP                      |         | X                   |                    |                   | X             |        | Moscas domésticas, insectos voladores en general, lepidópteros |
| 5                        | Bodega de extracto             |         | X                   |                    |                   | X             |        | Moscas domésticas, insectos voladores en general, lepidópteros |
| 6                        | Área de macerado               |         | X                   |                    |                   | X             |        | Moscas domésticas, insectos voladores en general, lepidópteros |

**Acciones preventivas:**

- Se deben mantener las puertas cerradas de las áreas con mayor incidencia de insectos voladores en general, revisar flujo de arie de las cortinas mecánicas y traslape de cortinas pvc.

**Acciones correctivas:**

- Se procedió al respectivo cambio de las láminas engomadas de todas las lámparas.
- Se realizó evacuación de los insectos capturados y limpieza de los dispositivos.
- Se está realizando tratamientos de control para minimizar la incidencia de las plagas.

Información que se brinda para un buen cuidado y aplicación de buenas prácticas en vuestras instalaciones.

Muy Atentamente,



**Ing. Kevin Quintana Z.**  
**Coordinador de Calidad**  
**ISO PEST CONTROL**