	<b>INFORME DE SERVICIO DE LA GESTIÓN INTEGRAL DE PLAGAS</b>
	<b>CLIENTE:</b> KM4 – LABMAC S.A – MDX ECUADOR S.A
	<b>ENCARGADO:</b> JAVIER PORRAS – RAFAEL CALI
	<b>MES:</b> FEBRERO

Por medio de la presente informamos a ustedes cuadro estadístico de incidencia del **cordón sanitario** y detalle correspondiente a los controles realizados de **desinsectación** en vuestra instalación.

**Tipo de control realizado:** Control integral de plagas (desinsectación y desratización)  
**Áreas tratadas:** General de instalaciones

### 1. RESUMEN DE APLICACIÓN DE PLAGUICIDAS Y OPERACIONES EJECUTADAS

BIOCIDA	INGREDIENTE ACTIVO	DOSIFICACIÓN	REGISTRO SANIOTARIO	ÁREAS TRATADAS
Insectin D	Deltametrina	20-30 ml*litro de agua	PN-SP-428-08-11	Exteriores de planta, exteriores de bodega. Área de desechos, pasillos, exteriores en general, bodegas, comedor, área de recreación,
Brigand	Bromadiolona	10-40 gr * Estación	82-PLE-0122	General de cordón sanitario

**Tabla# 1 Reporte de activación de estaciones por consumo y captura.**


PUNTOS DE CONTROL DE CEBADO			
MES	INDICE DE INFESTACION CEBADO %	TOTAL ROIDAS Y CONSUMIDAS	NÚMERO DE PUNTOS DE CONTROL ACTIVADO
Semana 2	0,00	0	No hubo actividad
Semana 4	6,00	2	24,25
PUNTOS DE CONTROL MECÁNICO			
Semana 2	0,00	0	No hubo actividad
Semana 4	0,00	0	No hubo actividad
PUNTOS DE CONTROL MONITOREO			
Semana 2	0,00	0	No hubo actividad
Semana 4	0,00	0	No hubo actividad

**No. del índice de infestación:**

**No. estaciones activadas X 100**

**No. total estaciones X No. Visitas**

CRITERIOS DE EVALUACION	
1 A 15 %	Infestación Baja
16 A 35%	Infestación Media
> 36%	Infestación Alta

	<b>INFORME DE SERVICIO DE LA GESTIÓN INTEGRAL DE PLAGAS</b>	
	<b>CLIENTE:</b> KM4 – LABMAC S.A – MDX ECUADOR S.A	
	<b>ENCARGADO:</b> JAVIER PORRAS – RAFAEL CALI	
	<b>MES:</b> FEBRERO	

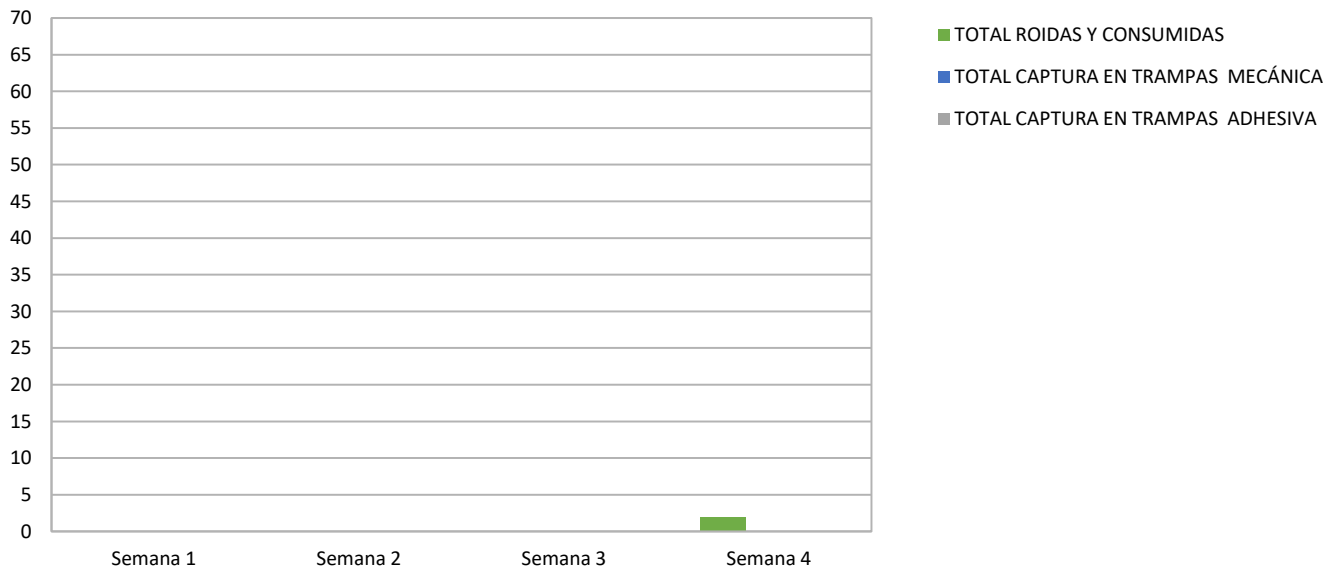
**Cuadro de resultados:**

<b>No. estaciones de cebadura activadas</b>	<b>2</b>	<b>% de infestación</b>  <b>3,03</b>
<b>No. estaciones instaladas</b>	<b>33</b>	
<b>No. visitas de control</b>	<b>2</b>	


<b>No. estaciones mecánicas activadas</b>	<b>0</b>	<b>% de infestación</b>  <b>0,00</b>
<b>No. estaciones instaladas</b>	<b>25</b>	
<b>No. visitas de control</b>	<b>2</b>	

<b>No. estaciones de monitoreo</b>	<b>0</b>	<b>% de infestación</b>  <b>0.00</b>
<b>No. estaciones instaladas</b>	<b>18</b>	
<b>No. visitas de control</b>	<b>2</b>	

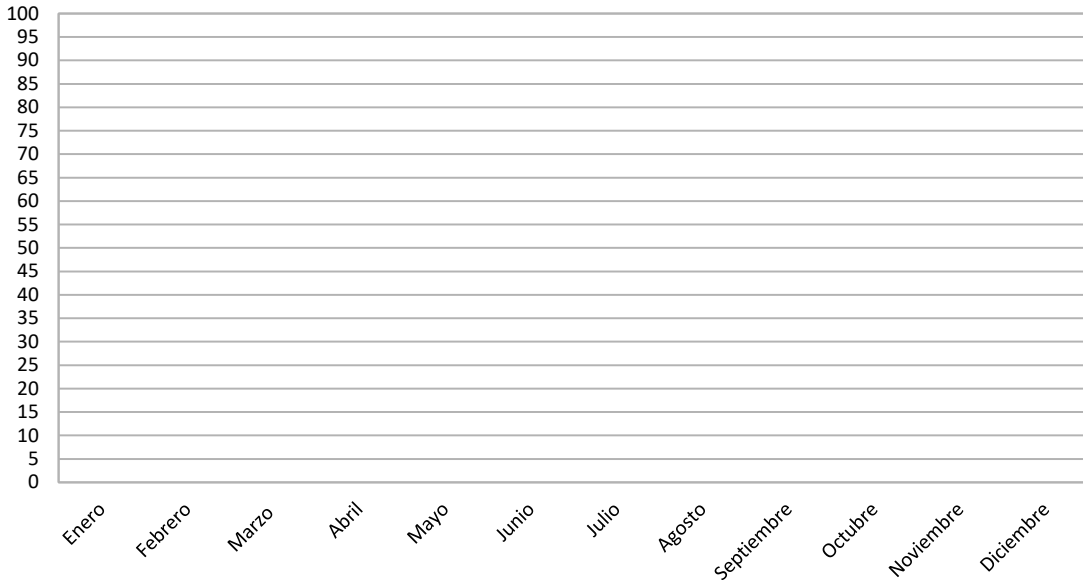
**Gráfico # 1 Activación de estaciones por Consumo y Captura.**





	<b>INFORME DE SERVICIO DE LA GESTIÓN INTEGRAL DE PLAGAS</b>
	<b>CLIENTE:</b> KM4 – LABMAC S.A – MDX ECUADOR S.A
	<b>ENCARGADO:</b> JAVIER PORRAS – RAFAEL CALI
	<b>MES:</b> FEBRERO

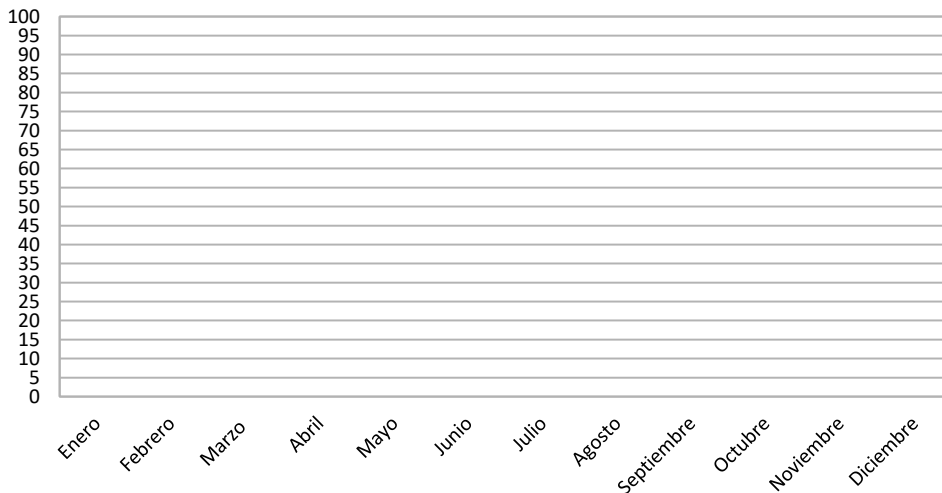
**Gráfica # 3 Incidencia de Plagas (estaciones de trapeo) de Enero – Diciembre 2023**




**Tabla # 4 Porcentaje del Índice de infestación de roedores (estaciones de monitoreo) de Enero a Diciembre – 2023**

<i>Estaciones</i>	<i>Ene</i>	<i>Feb</i>	<i>Mar</i>	<i>Abr</i>	<i>May</i>	<i>Jun</i>	<i>Jul</i>	<i>Ago</i>	<i>Sep</i>	<i>Oct</i>	<i>Nov</i>	<i>Dic</i>
Índice de Infestación 2023	0,00	0,00										

**Gráfica # 4 Incidencia de Plagas (estaciones de monitoreo) de Enero – Diciembre 2023**



	<b>INFORME DE SERVICIO DE LA GESTIÓN INTEGRAL DE PLAGAS</b>
	<b>CLIENTE:</b> KM4 – LABMAC S.A – MDX ECUADOR S.A
	<b>ENCARGADO:</b> JAVIER PORRAS – RAFAEL CALI
	<b>MES:</b> FEBRERO

### OBSERVACIONES DE CEBADURA:

El índice de roedores correspondiente al mes de **febrero** tomando en consideración la incidencia en las estaciones de cebaduras es del **3,03 % Infestación baja**.

### OBSERVACIONES DE MECÁNICAS:

El índice de roedores correspondiente al mes de **febrero**, tomando en consideración la incidencia en las estaciones con trampas de captura es del **0,00% No hubo Infestación**.

### OBSERVACIONES DE MONITOREO:

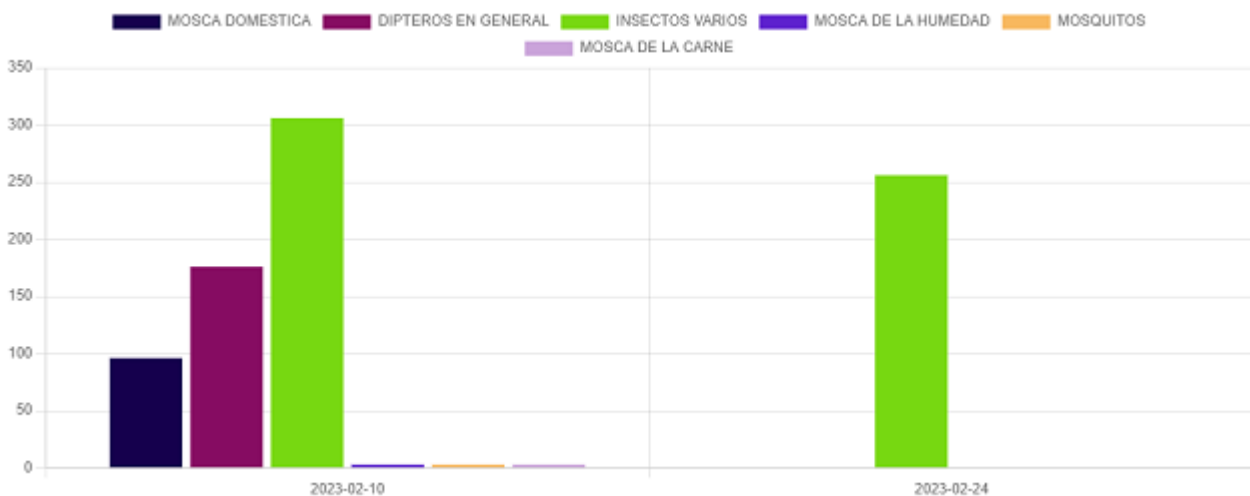
El índice de roedores correspondiente al mes de **febrero**, tomando en consideración la incidencia en las estaciones con trampas de captura es del **0,00% No hubo Infestación**.

### Acciones Tomadas por ISO PEST CONTROL.-

Se han reemplazado las láminas de las estaciones encontradas saturadas por el polvo y cebos rodenticidas en mal estado y roídos.

- ✓ Se realizó tratamientos para el control de plagas.
- ✓ Se realizó mantenimiento de los rótulos de seguimiento y anclaje de estaciones.
- ✓ Se realizó limpieza de todos los dispositivos de monitoreo del cordón sanitario.
- ✓ Tratamiento en perímetro de edificaciones.

### Gráfica por tipo de plaga capturada:



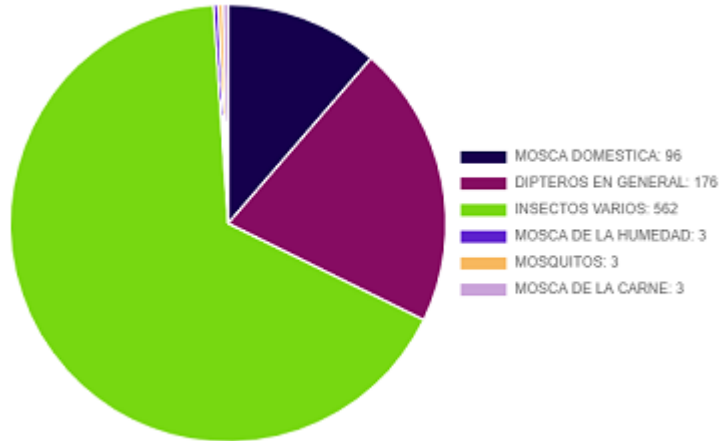


# INFORME DE SERVICIO DE LA GESTIÓN INTEGRAL DE PLAGAS

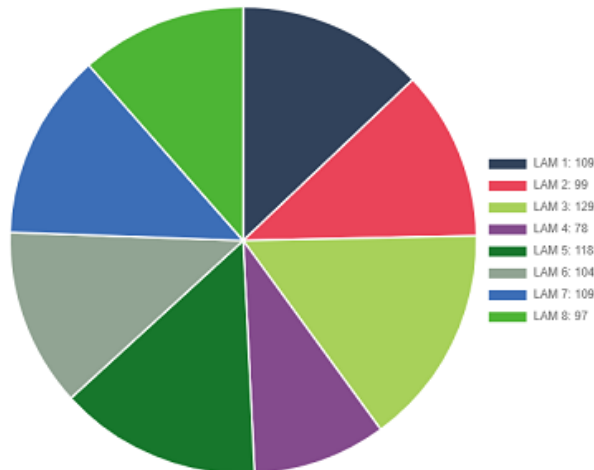
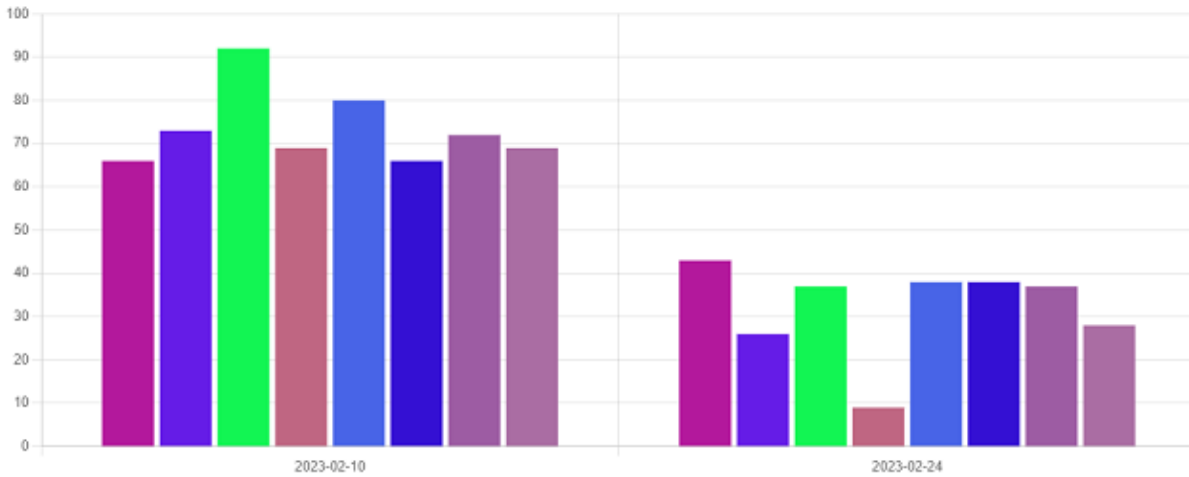
**CLIENTE:** KM4 – LABMAC S.A – MDX ECUADOR S.A

**ENCARGADO:** JAVIER PORRAS – RAFAEL CALI

**MES:** FEBRERO



## Gráfica por punto de control:





**INFORME DE SERVICIO DE LA GESTIÓN INTEGRAL  
DE PLAGAS**

**CLIENTE:** KM4 – LABMAC S.A – MDX ECUADOR S.A

**ENCARGADO:** JAVIER PORRAS – RAFAEL CALI

**MES:** FEBRERO

**Acciones correctivas:**

- Se procedió al respectivo cambio de las láminas engomadas de todas las lámparas.
- Se realizó evacuación de los insectos capturados y limpieza de los dispositivos.
- Se está realizando tratamientos de control para minimizar la incidencia de las plagas.

Información que se brinda para un buen cuidado y aplicación de buenas prácticas en vuestras instalaciones.

Muy Atentamente,

**Ing. Kevin Quintana Z.**  
**Coordinador de Calidad**  
**ISO PEST CONTROL**