	INFORME DE SERVICIO DE LA GESTIÓN INTEGRAL DE PLAGAS
	CLIENTE: KM4 – LABMAC S.A – MDX ECUADOR S.A
	ENCARGADO: JAVIER PORRAS – RAFAEL CALI
	MES: ABRIL

Por medio de la presente informamos a ustedes cuadro estadístico de incidencia del **cordón sanitario** y detalle correspondiente a los controles realizados de **desinsectación** en vuestra instalación.


Tipo de control realizado: Control integral de plagas (desinsectación y desratización)
Áreas tratadas: General de instalaciones

1. RESUMEN DE APLICACIÓN DE PLAGUICIDAS Y OPERACIONES EJECUTADAS

BIOCIDA	INGREDIENTE ACTIVO	DOSIFICACIÓN	REGISTRO SANIOTARIO	ÁREAS TRATADAS
Insectin D	Deltametrina	20-30 ml*litro de agua	PN-SP-428-08-11	Exteriores de planta, exteriores de bodega. Área de desechos, pasillos, exteriores en general, bodegas, comedor, área de recreación, oficinas administrativas, microbiología, Pasillos internos de planta
Brigand	Bromadiolona	10-40 gr * Estación	82-PLE-0122	General de cordón sanitario
Deltaplan	Deltametrina	10-15 ml * litro de agua	PE-SP-457-11-12	Perímetro externo, bodega, pasillos, garitas.

Tabla# 1 Reporte de activación de estaciones por consumo y captura.

PUNTOS DE CONTROL DE CEBADO			
MES	INDICE DE INFESTACION CEBADO %	TOTAL ROIDAS Y CONSUMIDAS	NÚMERO DE PUNTOS DE CONTROL ACTIVADO
Semana 1	0,00	0	No hubo actividad
Semana 2	3.03	1	17
Semana 3	0.00	0	No hubo actividad
PUNTOS DE CONTROL MECÁNICO			
Semana 1	0,00	0	No hubo actividad
Semana 2	0,00	0	No hubo actividad
Semana 3	0,00	0	No hubo actividad
PUNTOS DE CONTROL MONITOREO			
Semana 1	0,00	0	No hubo actividad
Semana 2	0,00	0	No hubo actividad
Semana 3	0,00	0	No hubo actividad

	INFORME DE SERVICIO DE LA GESTIÓN INTEGRAL DE PLAGAS
	CLIENTE: KM4 – LABMAC S.A – MDX ECUADOR S.A
	ENCARGADO: JAVIER PORRAS – RAFAEL CALI
	MES: ABRIL

No. del índice de infestación:

No. estaciones activadas X 100

No. total estaciones X No. Visitas

CRITERIOS DE EVALUACION	
1 A 15 %	Infestación Baja
16 A 35%	Infestación Media
> 36%	Infestación Alta

Cuadro de resultados:

No. estaciones de cebadura activadas	1	% de infestación 1.01
No. estaciones instaladas	33	
No. visitas de control	3	

No. estaciones mecánicas activadas	0	% de infestación 0,00
No. estaciones instaladas	25	
No. visitas de control	3	

No. estaciones de monitoreo	0	% de infestación 0.00
No. estaciones instaladas	18	
No. visitas de control	3	



INFORME DE SERVICIO DE LA GESTIÓN INTEGRAL DE PLAGAS

CLIENTE: KM4 – LABMAC S.A – MDX ECUADOR S.A

ENCARGADO: JAVIER PORRAS – RAFAEL CALI

MES: ABRIL

Gráfico # 1 Activación de estaciones por Consumo y Captura.

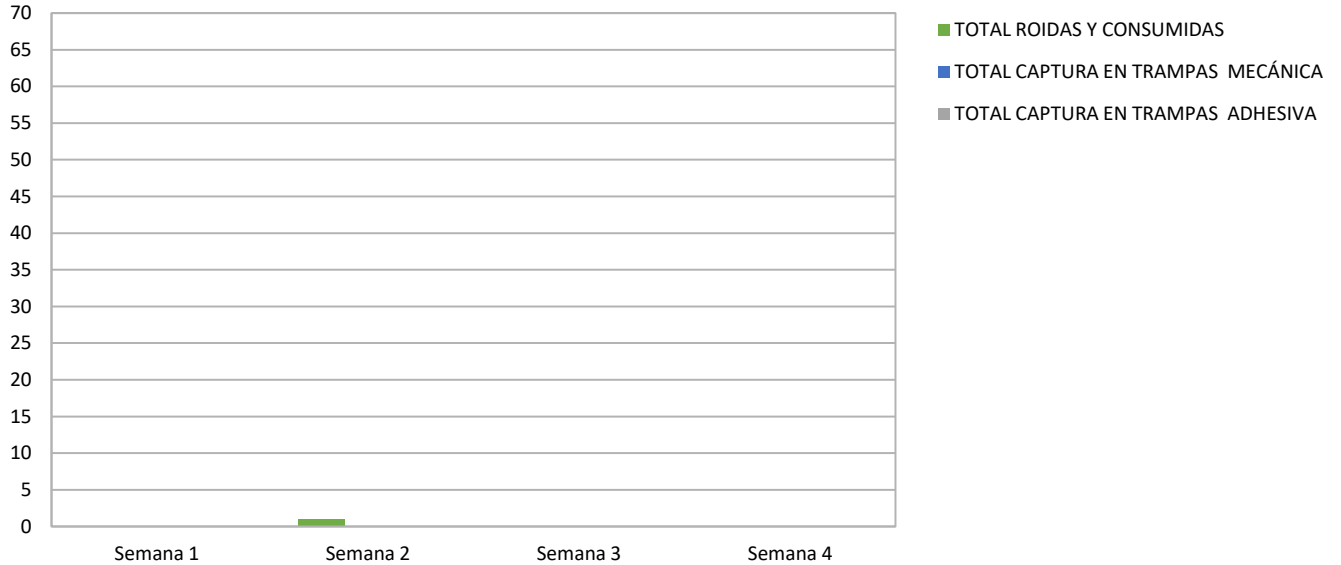
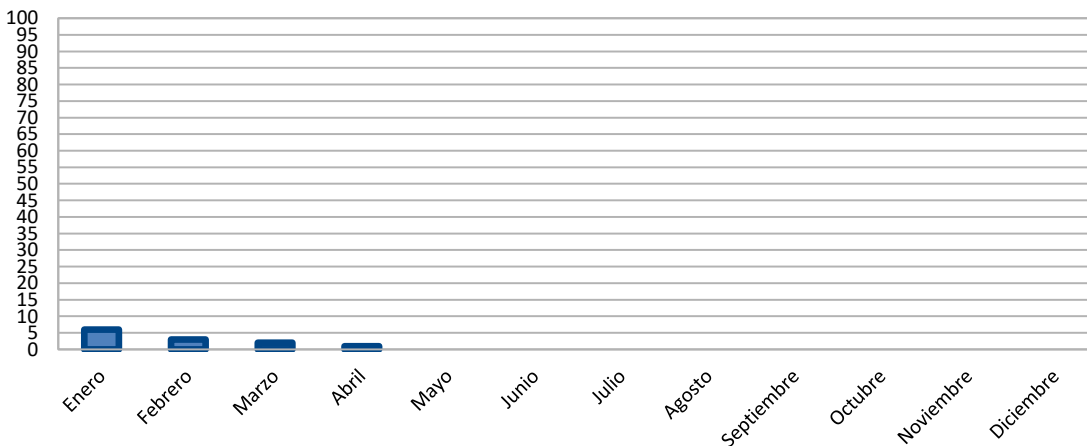



Tabla # 2 Porcentaje del Índice de infestación de roedores (estaciones con cebo) de Enero – Diciembre 2023

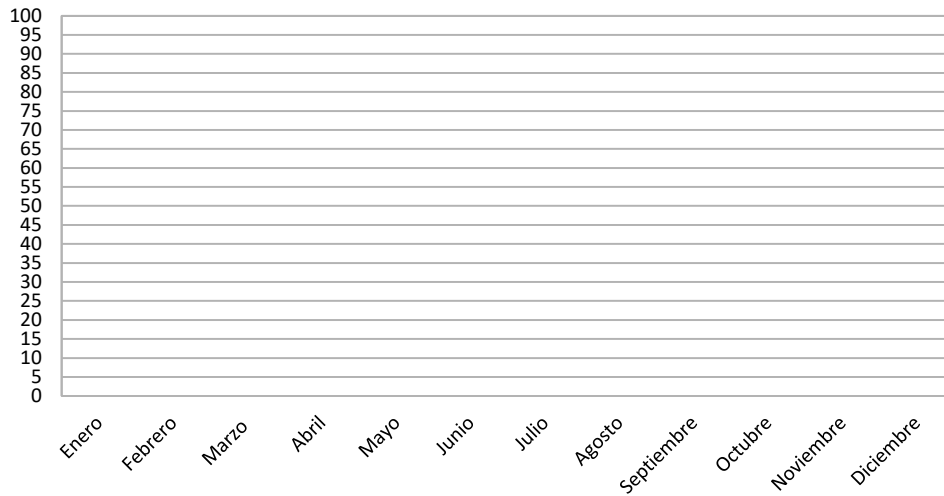
Estaciones	Ene	Feb	Mar	Abr	May	Jun	Jul	Ago	Sep	Oct	Nov	Dic
Índice de Infestación 2023	6	3,03	2,02	1,01								

Gráfica # 2 Incidencia de Plagas (estaciones de cebadura) de Enero – Diciembre 2023



	INFORME DE SERVICIO DE LA GESTIÓN INTEGRAL DE PLAGAS
	CLIENTE: KM4 – LABMAC S.A – MDX ECUADOR S.A
	ENCARGADO: JAVIER PORRAS – RAFAEL CALI
	MES: ABRIL

Gráfica # 4 Incidencia de Plagas (estaciones de monitoreo) de Enero – Diciembre 2023





INFORME DE SERVICIO DE LA GESTIÓN INTEGRAL DE PLAGAS

CLIENTE: KM4 – LABMAC S.A – MDX ECUADOR S.A

ENCARGADO: JAVIER PORRAS – RAFAEL CALI

MES: ABRIL

OBSERVACIONES DE CEBADURA:

El índice de roedores correspondiente al mes de **abril** tomando en consideración la incidencia en las estaciones de cebaduras es del **1,01 % Infestación baja**.

OBSERVACIONES DE MECÁNICAS:

El índice de roedores correspondiente al mes de **abril**, tomando en consideración la incidencia en las estaciones con trampas de captura es del **0,00% No hubo Infestación**.

OBSERVACIONES DE MONITOREO:

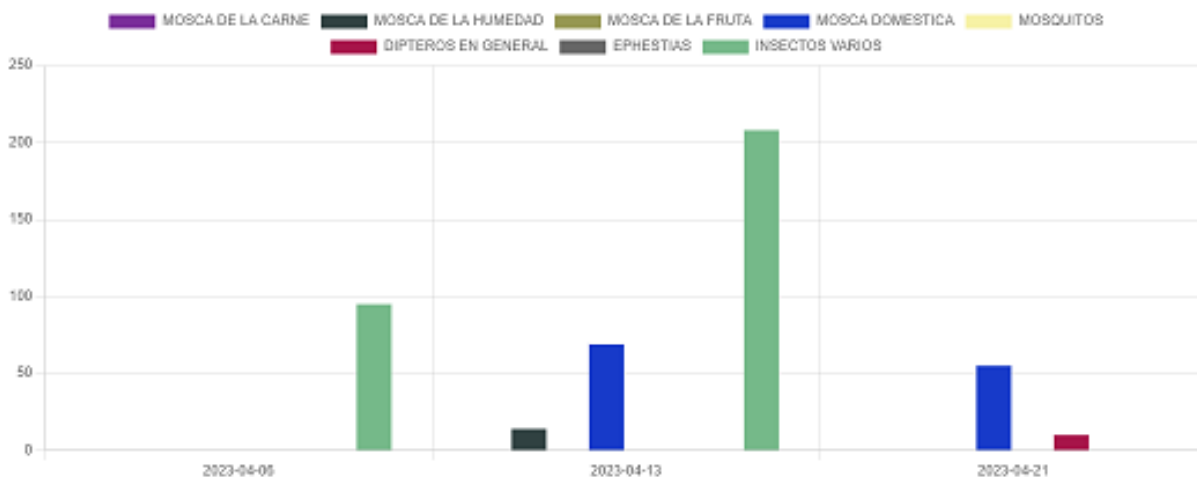
El índice de roedores correspondiente al mes de **abril**, tomando en consideración la incidencia en las estaciones con trampas de captura es del **0,00% No hubo Infestación**.

Acciones Tomadas por ISO PEST CONTROL.-

Se han reemplazado las láminas de las estaciones encontradas saturadas por el polvo y cebos rodenticidas en mal estado y roídos.

- ✓ Se realizó tratamientos para el control de plagas.
- ✓ Se realizó mantenimiento de los rótulos de seguimiento y anclaje de estaciones.
- ✓ Se realizó limpieza de todos los dispositivos de monitoreo del cordón sanitario.
- ✓ Tratamiento en perímetro de edificaciones.
- ✓ Tratamiento para el control de maleza en área de recreación.

Gráfica por tipo de plaga capturada:



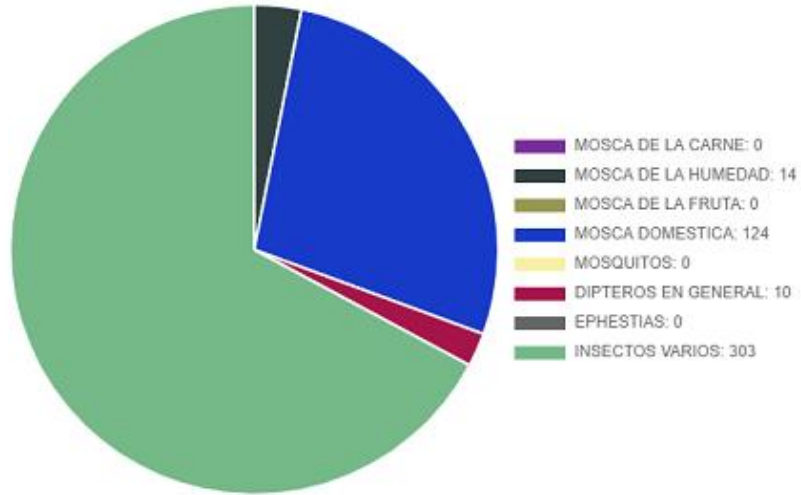


INFORME DE SERVICIO DE LA GESTIÓN INTEGRAL DE PLAGAS

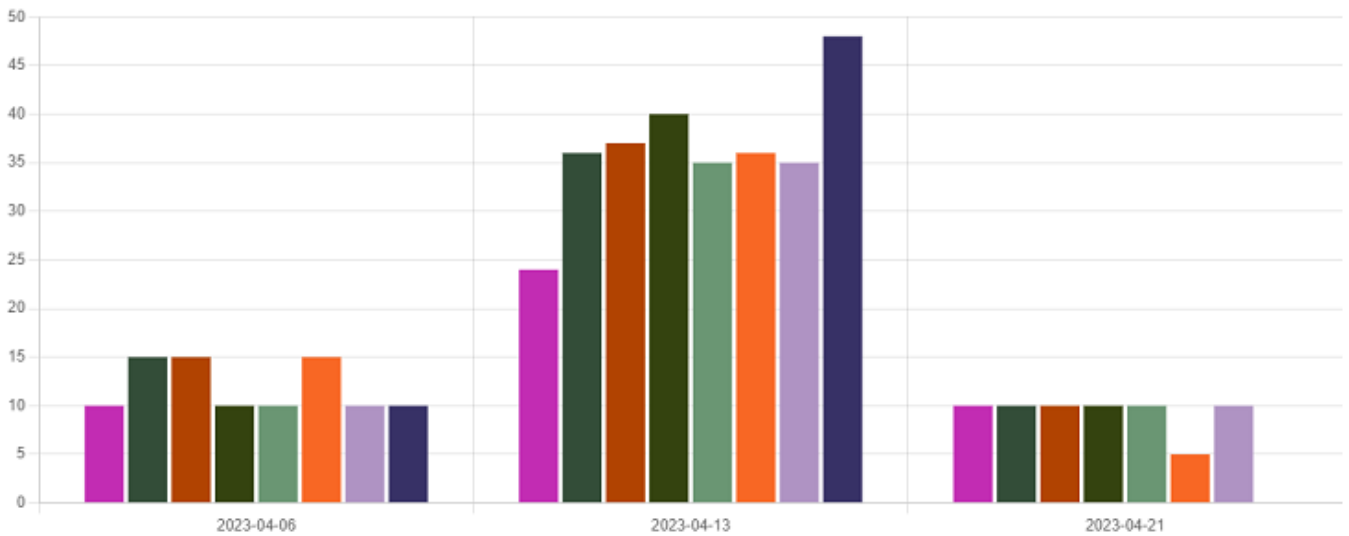
CLIENTE: KM4 – LABMAC S.A – MDX ECUADOR S.A

ENCARGADO: JAVIER PORRAS – RAFAEL CALI

MES: ABRIL



Gráfica por punto de control:



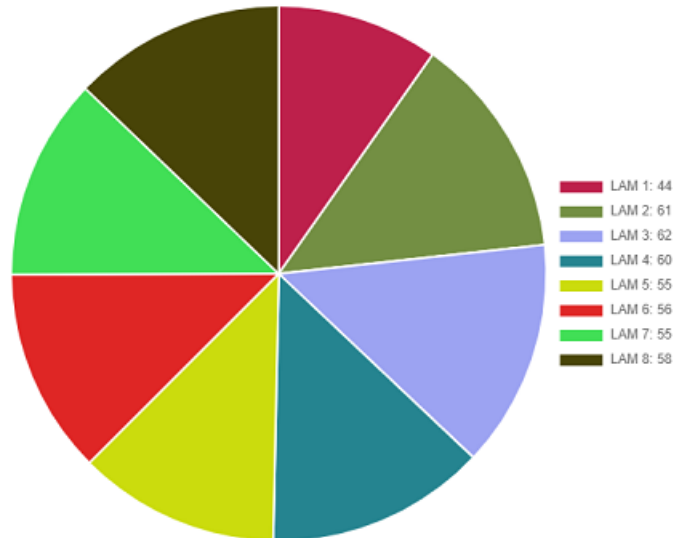


INFORME DE SERVICIO DE LA GESTIÓN INTEGRAL DE PLAGAS

CLIENTE: KM4 – LABMAC S.A – MDX ECUADOR S.A

ENCARGADO: JAVIER PORRAS – RAFAEL CALI

MES: ABRIL



Acciones correctivas:

- Se procedió al respectivo cambio de las láminas engomadas de todas las lámparas.
- Se realizó evacuación de los insectos capturados y limpieza de los dispositivos.
- Se está realizando tratamientos de control para minimizar la incidencia de las plagas.

Información que se brinda para un buen cuidado y aplicación de buenas prácticas en vuestras instalaciones.

Muy Atentamente,

Francisco León G.
Coordinador Operativo
ISO PEST CONTROL