


| | |
|---|---|
|  | INFORME DE SERVICIO DE LA GESTIÓN INTEGRAL DE PLAGAS |
| | CLIENTE: KM4 – LABMAC S.A – MDX ECUADOR S.A |
| | ENCARGADO: JAVIER PORRAS – RAFAEL CALI |
| | MES: JULIO |

Por medio de la presente informamos a ustedes cuadro estadístico de incidencia del **cordón sanitario** y detalle correspondiente a los controles realizados de **desinsectación** en vuestra instalación.

Tipo de control realizado: Control integral de plagas (desinsectación y desratización)
Áreas tratadas: General de instalaciones

1. RESUMEN DE APLICACIÓN DE PLAGUICIDAS Y OPERACIONES EJECUTADAS

| BIOCIDA | INGREDIENTE ACTIVO | DOSIFICACIÓN | REGISTRO SANIOTARIO | ÁREAS TRATADAS |
|------------|--------------------|------------------------|---------------------|---|
| Insectin D | Deltametrina | 20-30 ml*litro de agua | PN-SP-428-08-11 | Área de oficina de talento humano, sistema de gestión. Área de bodega, pasillo lateral. |
| Brigand | Bromadiolona | 10-40 gr * Estación | 82-PLE-0122 | General de cordón sanitario |

Tabla# 1 Reporte de activación de estaciones por consumo y captura.


| PUNTOS DE CONTROL DE CEBADO | | | |
|-----------------------------|--------------------------------|---------------------------|--------------------------------------|
| MES | INDICE DE INFESTACION CEBADO % | TOTAL ROIDAS Y CONSUMIDAS | NÚMERO DE PUNTOS DE CONTROL ACTIVADO |
| Semana 1 | 3,03 | 1 | 32 |
| Semana 3 | 6,06 | 2 | 9,33 |
| PUNTOS DE CONTROL MECÁNICO | | | |
| Semana 1 | 0,00 | 0 | No hubo actividad |
| Semana 3 | 0,00 | 0 | No hubo actividad |
| PUNTOS DE CONTROL MONITOREO | | | |
| Semana 1 | 0,00 | 0 | No hubo actividad |
| Semana 3 | 0,00 | 0 | No hubo actividad |

No. del índice de infestación:

No. estaciones activadas X 100

No. total estaciones X No. Visitas

| CRITERIOS DE EVALUACION | |
|-------------------------|-------------------|
| 1 A 15 % | Infestación Baja |
| 16 A 35% | Infestación Media |
| > 36% | Infestación Alta |

| | | |
|---|---|--|
|  | INFORME DE SERVICIO DE LA GESTIÓN INTEGRAL DE PLAGAS | |
| | CLIENTE: KM4 – LABMAC S.A – MDX ECUADOR S.A | |
| | ENCARGADO: JAVIER PORRAS – RAFAEL CALI | |
| | MES: JULIO | |

Cuadro de resultados:

| | | |
|---|-----------|-------------------------|
| No. estaciones de cebadura activadas | 3 | % de infestación |
| No. estaciones instaladas | 33 | 3.03 |
| No. visitas de control | 2 | |

| | | |
|---|-----------|-------------------------|
| No. estaciones mecánicas activadas | 0 | % de infestación |
| No. estaciones instaladas | 25 | 0,00 |
| No. visitas de control | 2 | |

| | | |
|------------------------------------|-----------|-------------------------|
| No. estaciones de monitoreo | 0 | % de infestación |
| No. estaciones instaladas | 18 | 0.00 |
| No. visitas de control | 2 | |



INFORME DE SERVICIO DE LA GESTIÓN INTEGRAL DE PLAGAS

CLIENTE: KM4 – LABMAC S.A – MDX ECUADOR S.A

ENCARGADO: JAVIER PORRAS – RAFAEL CALI

MES: JULIO

Gráfico # 1 Activación de estaciones por Consumo y Captura.

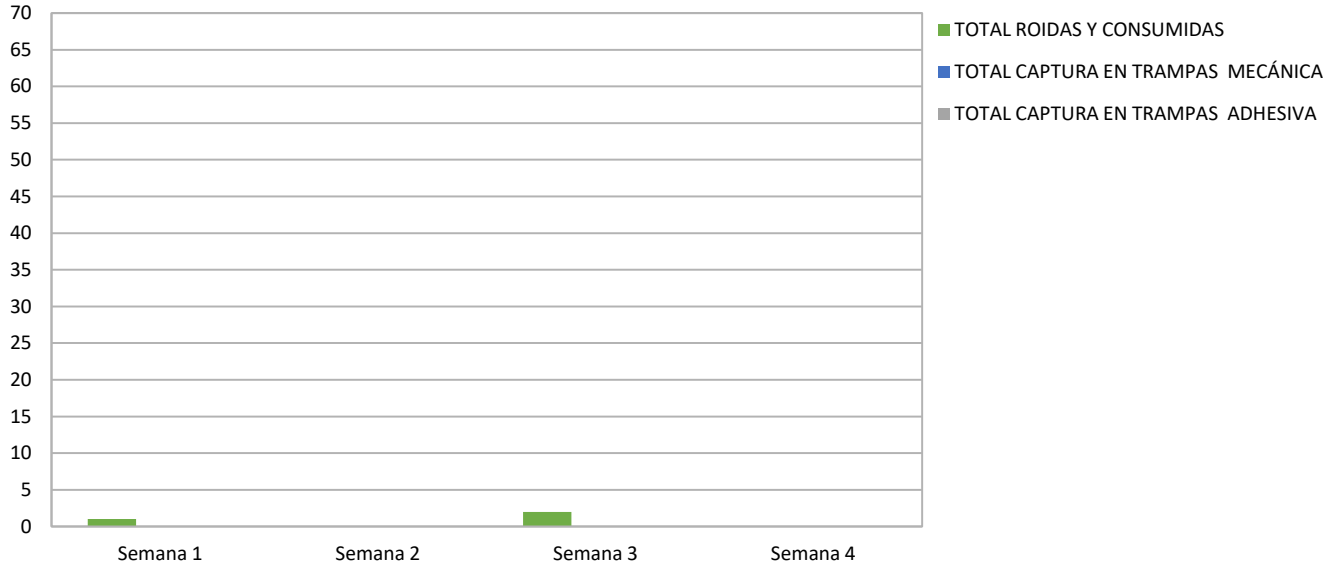
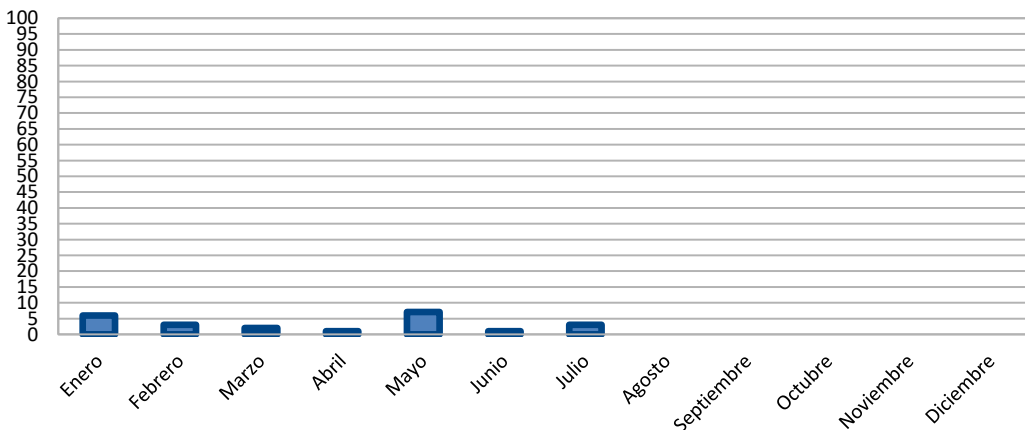


Tabla # 2 Porcentaje del Índice de infestación de roedores (estaciones con cebo) de Enero – Diciembre 2023

| Estaciones | Ene | Feb | Mar | Abr | May | Jun | Jul | Ago | Sep | Oct | Nov | Dic |
|----------------------------|-----|------|------|------|------|------|------|-----|-----|-----|-----|-----|
| Índice de Infestación 2023 | 6 | 3,03 | 2,02 | 1,01 | 7,07 | 1,01 | 3,03 | | | | | |

Gráfica # 2 Incidencia de Plagas (estaciones de cebadura) de Enero – Diciembre 2023




| | |
|---|---|
|  | INFORME DE SERVICIO DE LA GESTIÓN INTEGRAL DE PLAGAS |
| | CLIENTE: KM4 – LABMAC S.A – MDX ECUADOR S.A |
| | ENCARGADO: JAVIER PORRAS – RAFAEL CALI |
| | MES: JULIO |

Tabla # 3 Porcentaje del Índice de infestación de roedores (estaciones con mecánica) de Enero a Diciembre – 2023

| <i>Estaciones</i> | <i>Ene</i> | <i>Feb</i> | <i>Mar</i> | <i>Abr</i> | <i>May</i> | <i>Jun</i> | <i>Jul</i> | <i>Ago</i> | <i>Sep</i> | <i>Oct</i> | <i>Nov</i> | <i>Dic</i> |
|----------------------------|------------|------------|------------|------------|------------|------------|------------|------------|------------|------------|------------|------------|
| Índice de Infestación 2023 | 0,00 | 0,00 | 0,00 | 0,00 | 0,00 | 0,00 | 0,00 | | | | | |

Gráfica # 3 Incidencia de Plagas (estaciones de trampeo) de Enero – Diciembre 2023

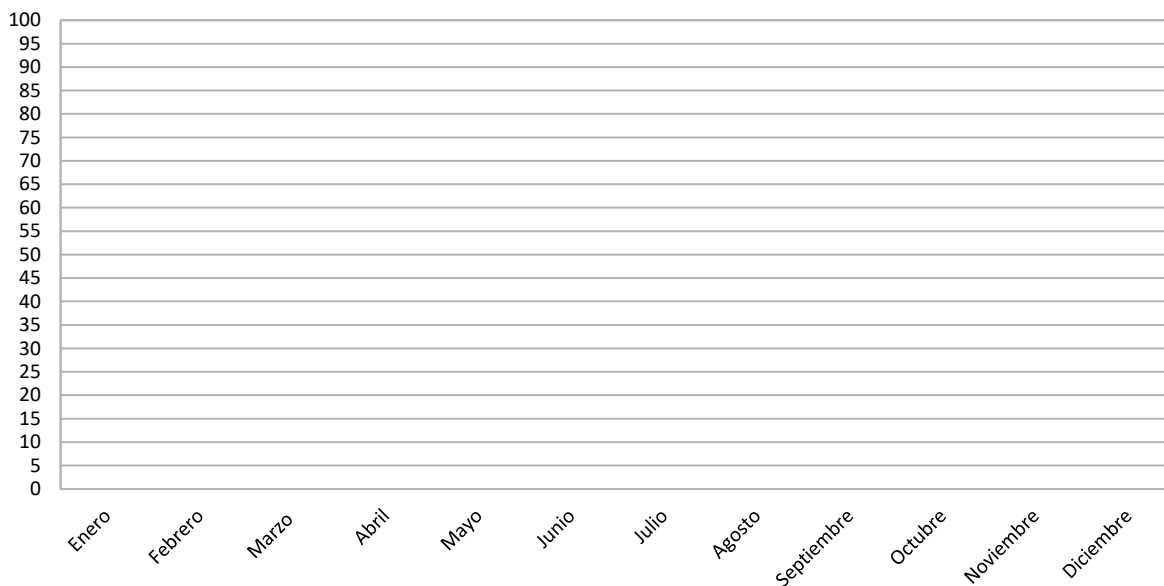

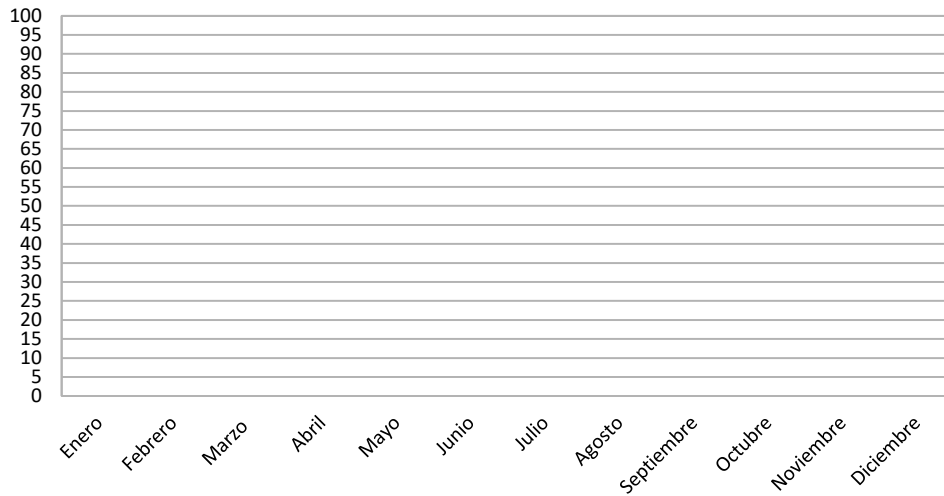


Tabla # 4 Porcentaje del Índice de infestación de roedores (estaciones de monitoreo) de Enero a Diciembre – 2023

| <i>Estaciones</i> | <i>Ene</i> | <i>Feb</i> | <i>Mar</i> | <i>Abr</i> | <i>May</i> | <i>Jun</i> | <i>Jul</i> | <i>Ago</i> | <i>Sep</i> | <i>Oct</i> | <i>Nov</i> | <i>Dic</i> |
|----------------------------|------------|------------|------------|------------|------------|------------|------------|------------|------------|------------|------------|------------|
| Índice de Infestación 2023 | 0,00 | 0,00 | 0,00 | 0,00 | 0,00 | 0,00 | 0,00 | | | | | |

| | |
|---|---|
|  | INFORME DE SERVICIO DE LA GESTIÓN INTEGRAL DE PLAGAS |
| | CLIENTE: KM4 – LABMAC S.A – MDX ECUADOR S.A |
| | ENCARGADO: JAVIER PORRAS – RAFAEL CALI |
| | MES: JULIO |

Gráfica # 4 Incidencia de Plagas (estaciones de monitoreo) de Enero – Diciembre 2023





INFORME DE SERVICIO DE LA GESTIÓN INTEGRAL DE PLAGAS

CLIENTE: KM4 – LABMAC S.A – MDX ECUADOR S.A

ENCARGADO: JAVIER PORRAS – RAFAEL CALI

MES: JULIO

OBSERVACIONES DE CEBADURA:

El índice de roedores correspondiente al mes de **julio** tomando en consideración la incidencia en las estaciones de cebaduras es del **3,03 % Infestación baja**.

OBSERVACIONES DE MECÁNICAS:

El índice de roedores correspondiente al mes de **julio**, tomando en consideración la incidencia en las estaciones con trampas de captura es del **0,00% No hubo Infestación**.

OBSERVACIONES DE MONITOREO:

El índice de roedores correspondiente al mes de **julio**, tomando en consideración la incidencia en las estaciones con trampas de captura es del **0,00% No hubo Infestación**.

Acciones Tomadas por ISO PEST CONTROL.-

Se han reemplazado las láminas de las estaciones encontradas saturadas por el polvo y cebos rodenticidas en mal estado y roídos.

- ✓ Se realizó tratamientos para el control de plagas.
- ✓ Se realizó mantenimiento de los rótulos de seguimiento y anclaje de estaciones.
- ✓ Se realizó limpieza de todos los dispositivos de monitoreo del cordón sanitario.
- ✓ Tratamiento en perímetro de edificaciones.

Gráfica por tipo de plaga capturada:



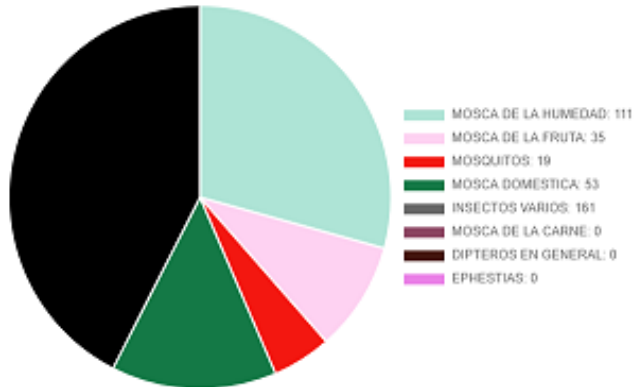


INFORME DE SERVICIO DE LA GESTIÓN INTEGRAL DE PLAGAS

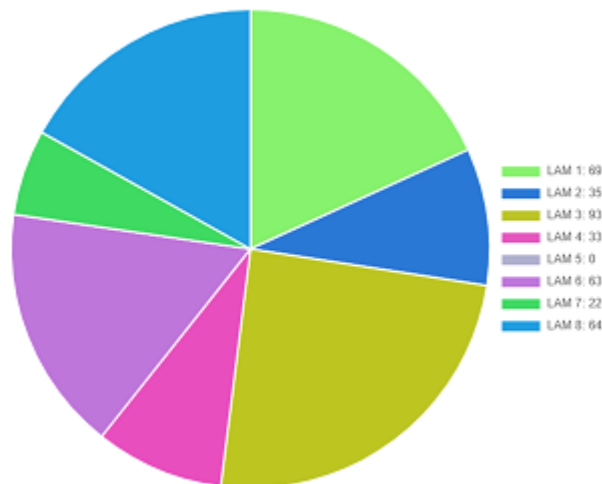
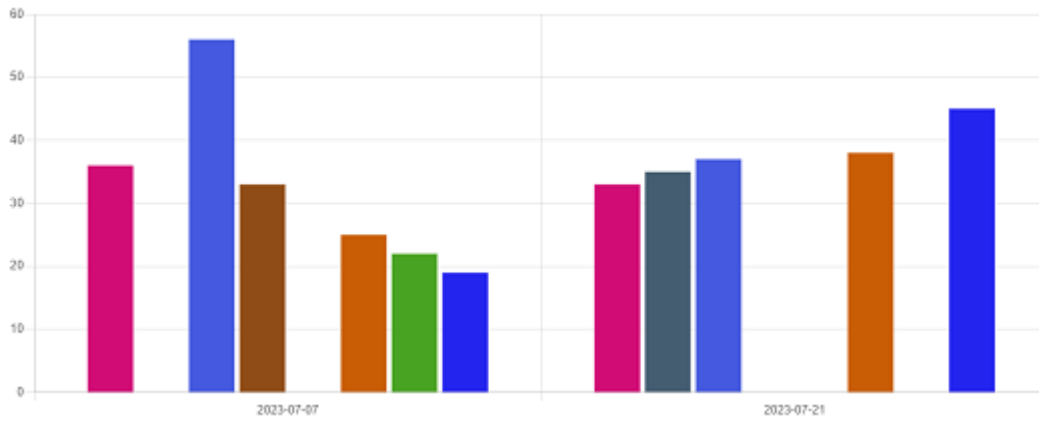
CLIENTE: KM4 – LABMAC S.A – MDX ECUADOR S.A


ENCARGADO: JAVIER PORRAS – RAFAEL CALI

MES: JULIO



Gráfica por punto de control:



| | |
|---|---|
|  | INFORME DE SERVICIO DE LA GESTIÓN INTEGRAL DE PLAGAS |
| | CLIENTE: KM4 – LABMAC S.A – MDX ECUADOR S.A |
| | ENCARGADO: JAVIER PORRAS – RAFAEL CALI |
| | MES: JULIO |

Acciones correctivas:

- Se procedió al respectivo cambio de las láminas engomadas de todas las lámparas.
- Se realizó evacuación de los insectos capturados y limpieza de los dispositivos.
- Se está realizando tratamientos de control para minimizar la incidencia de las plagas.

Información que se brinda para un buen cuidado y aplicación de buenas prácticas en vuestras instalaciones.

Muy Atentamente,



Francisco León G.
Coordinador Operativo
ISO PEST CONTROL