	INFORME DE SERVICIO DE LA GESTIÓN INTEGRAL DE PLAGAS
	CLIENTE: KM4 – LABMAC S.A – MDX ECUADOR S.A
	ENCARGADO: ROXANA MORAN
	MES: NOVIEMBRE

Por medio de la presente informamos a ustedes cuadro estadístico de incidencia del **cordón sanitario** y detalle correspondiente a los controles realizados de **desinsectación** en vuestra instalación.

Tipo de control realizado: Control integral de plagas (desinsectación y desratización)
Áreas tratadas: General de instalaciones

1. RESUMEN DE APLICACIÓN DE PLAGUICIDAS Y OPERACIONES EJECUTADAS

BIOCIDA	INGREDIENTE ACTIVO	DOSIFICACIÓN	REGISTRO SANIOTARIO	ÁREAS TRATADAS
Insectin D	Deltametrina	20-30 ml*litro de agua	PN-SP-428-08-11	Área de oficina de talento humano, sistema de gestión. Área de bodega, pasillo lateral.
Brigand	Bromadiolona	10-40 gr * Estación	82-PLE-0122	General de cordón sanitario

Tabla# 1 Reporte de activación de estaciones por consumo y captura.


PUNTOS DE CONTROL DE CEBADO			
MES	INDICE DE INFESTACION CEBADO %	TOTAL ROIDAS Y CONSUMIDAS	NÚMERO DE PUNTOS DE CONTROL ACTIVADO
Semana 1	21,21	7	9,13,14,16,25,27,30
Semana 3	0,00	0	No hubo actividad
PUNTOS DE CONTROL MECÁNICO			
Semana 1	0,00	0	No hubo actividad
Semana 3	0,00	0	No hubo actividad
PUNTOS DE CONTROL MONITOREO			
Semana 1	0,00	0	No hubo actividad
Semana 3	0,00	0	No hubo actividad

No. del índice de infestación:

No. estaciones activadas X 100

No. total estaciones X No. Visitas

CRITERIOS DE EVALUACION	
1 A 15 %	Infestación Baja
16 A 35%	Infestación Media
> 36%	Infestación Alta

	INFORME DE SERVICIO DE LA GESTIÓN INTEGRAL DE PLAGAS	
	CLIENTE: KM4 – LABMAC S.A – MDX ECUADOR S.A	
	ENCARGADO: ROXANA MORAN	
	MES: NOVIEMBRE	

Cuadro de resultados:

No. estaciones de cebadura activadas	7	% de infestación 10,61
No. estaciones instaladas	33	
No. visitas de control	2	

No. estaciones mecánicas activadas	0	% de infestación 0,00
No. estaciones instaladas	25	
No. visitas de control	2	

No. estaciones de monitoreo	0	% de infestación 0.00
No. estaciones instaladas	18	
No. visitas de control	2	


	INFORME DE SERVICIO DE LA GESTIÓN INTEGRAL DE PLAGAS
	CLIENTE: KM4 – LABMAC S.A – MDX ECUADOR S.A
	ENCARGADO: ROXANA MORAN
	MES: NOVIEMBRE

Gráfico # 1 Activación de estaciones por Consumo y Captura.


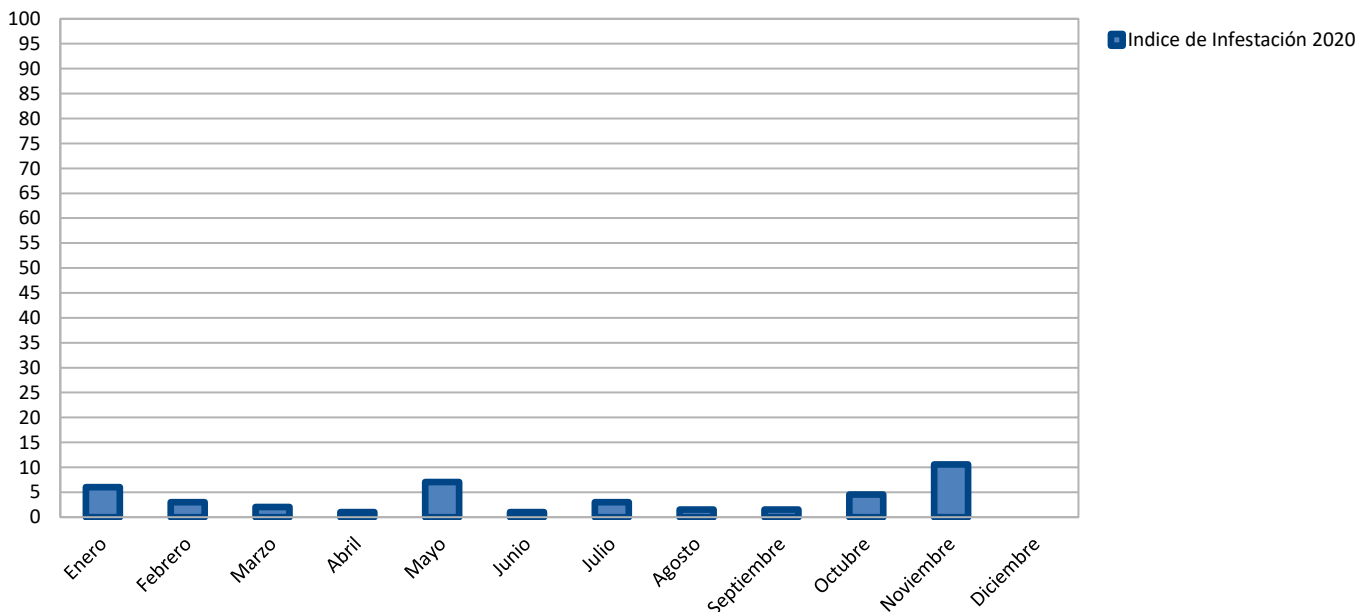



Tabla # 2 Porcentaje del Índice de infestación de roedores (estaciones con cebo) de Enero – Diciembre 2023

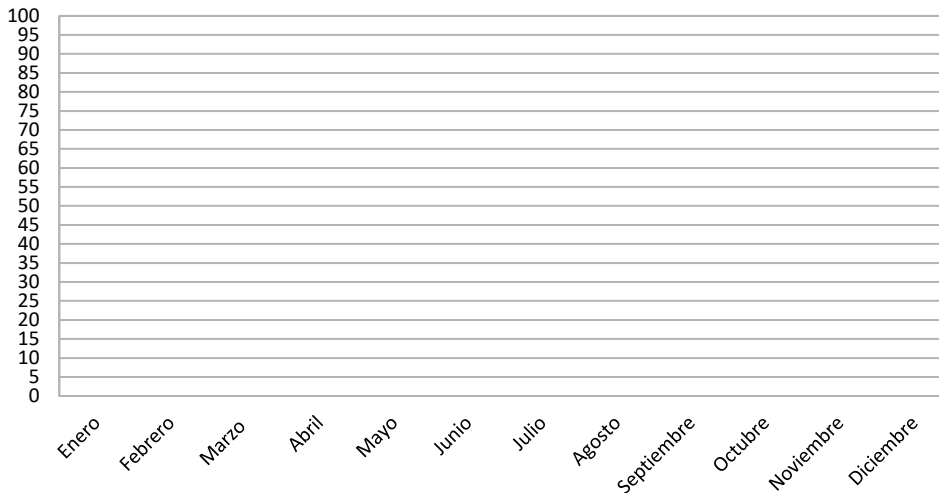
Estaciones	Ene	Feb	Mar	Abr	May	Jun	Jul	Ago	Sep	Oct	Nov	Dic
Índice de Infestación 2023	6	3,03	2,02	1,01	7,07	1,01	3,03	1,52	1,52	4,55	10,61	

Gráfica # 2 Incidencia de Plagas (estaciones de cebadura) de Enero – Diciembre 2023



	INFORME DE SERVICIO DE LA GESTIÓN INTEGRAL DE PLAGAS
	CLIENTE: KM4 – LABMAC S.A – MDX ECUADOR S.A
	ENCARGADO: ROXANA MORAN
	MES: NOVIEMBRE

Gráfica # 4 Incidencia de Plagas (estaciones de monitoreo) de Enero – Diciembre 2023



OBSERVACIONES DE CEBADURA:

El índice de roedores correspondiente al mes de **noviembre** tomando en consideración la incidencia en las estaciones de cebaduras es del **10,61 % Infestación baja.**

OBSERVACIONES DE MECÁNICAS:

El índice de roedores correspondiente al mes de **noviembre**, tomando en consideración la incidencia en las estaciones con trampas de captura es del **0,00% No hubo Infestación.**

OBSERVACIONES DE MONITOREO:

El índice de roedores correspondiente al mes de **noviembre**, tomando en consideración la incidencia en las estaciones con trampas de captura es del **0,00% No hubo Infestación.**

Acciones Tomadas por ISO PEST CONTROL.-

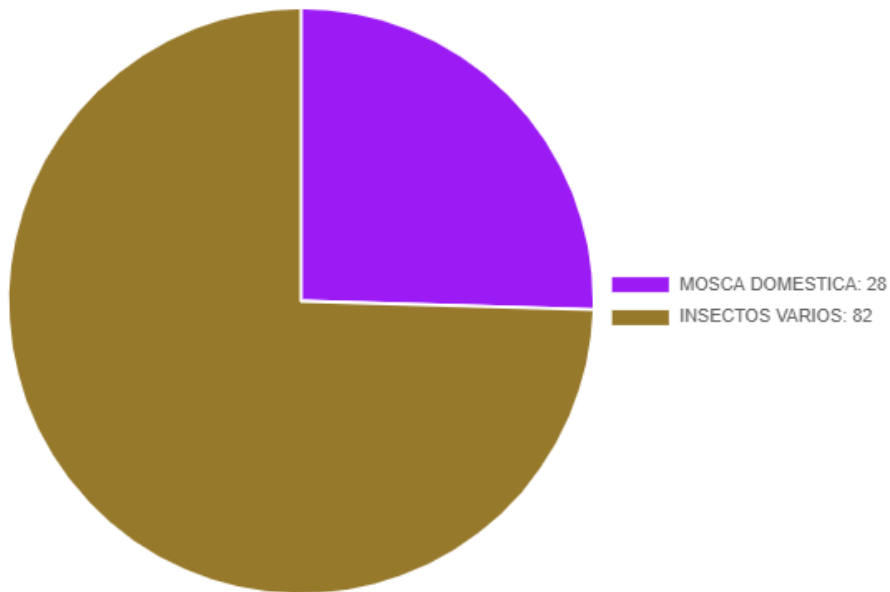
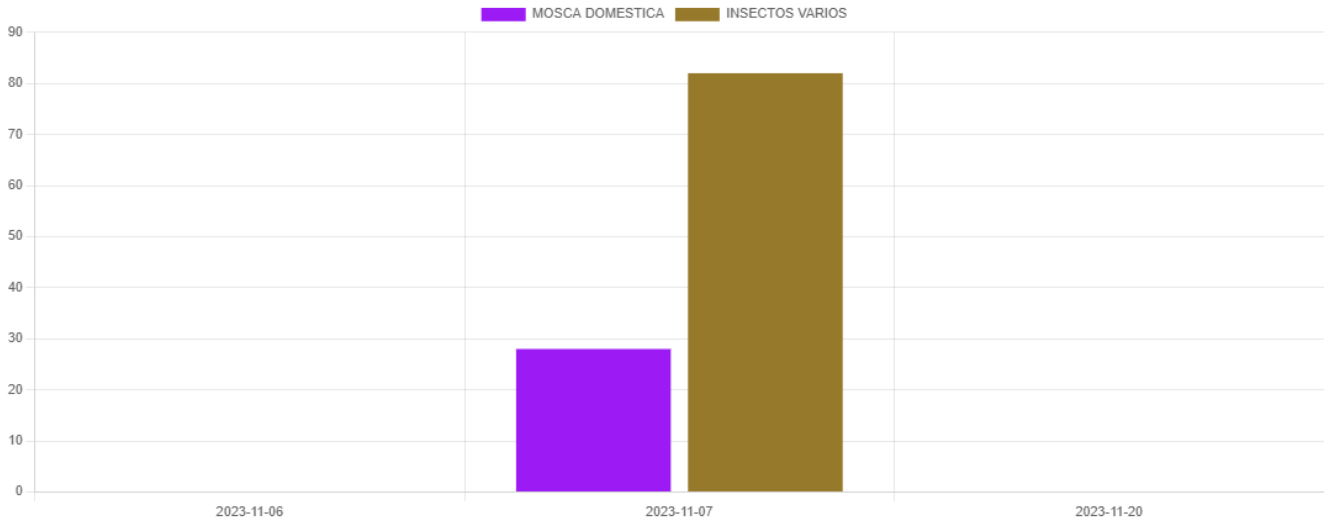
Se han reemplazado las láminas de las estaciones encontradas saturadas por el polvo y cebos rodenticidas en mal estado y ruidos.

- ✓ Se realizó tratamientos para el control de plagas.
- ✓ Se realizó mantenimiento de los rótulos de seguimiento y anclaje de estaciones.
- ✓ Se realizó limpieza de todos los dispositivos de monitoreo del cordón sanitario.
- ✓ Tratamiento en perímetro de edificaciones.



INFORME DE SERVICIO DE LA GESTIÓN INTEGRAL DE PLAGAS
CLIENTE: KM4 – LABMAC S.A – MDX ECUADOR S.A
ENCARGADO: ROXANA MORAN
MES: NOVIEMBRE

Gráfica por tipo de plaga capturada:





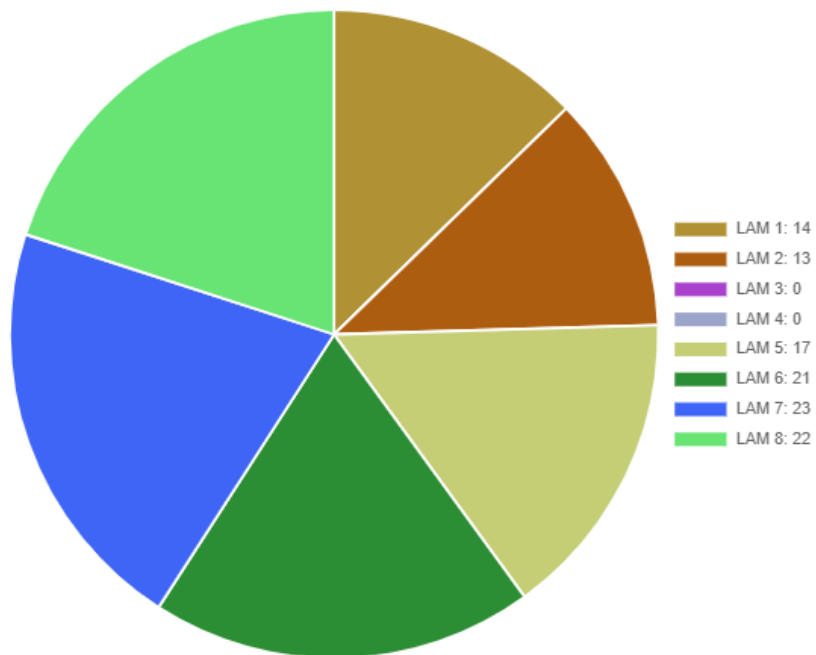
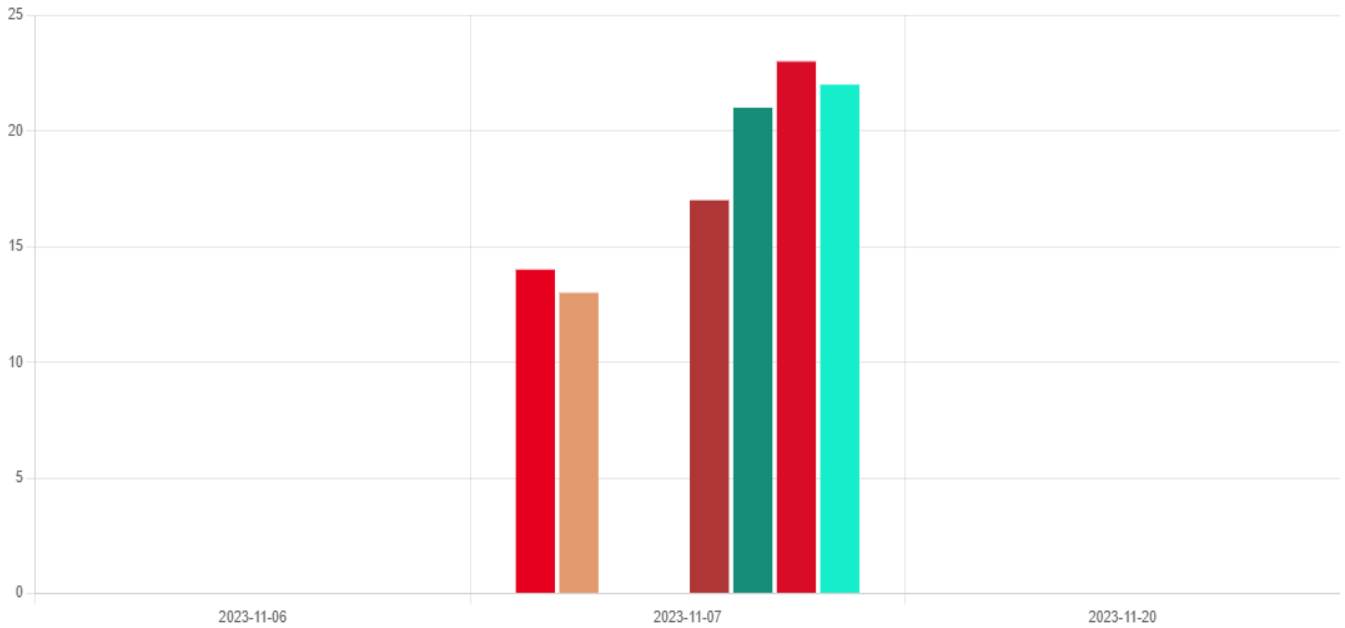
INFORME DE SERVICIO DE LA GESTIÓN INTEGRAL DE PLAGAS


CLIENTE: KM4 – LABMAC S.A – MDX ECUADOR S.A

ENCARGADO: ROXANA MORAN

MES: NOVIEMBRE

Gráfica por punto de control:



	INFORME DE SERVICIO DE LA GESTIÓN INTEGRAL DE PLAGAS
	CLIENTE: KM4 – LABMAC S.A – MDX ECUADOR S.A
	ENCARGADO: ROXANA MORAN
	MES: NOVIEMBRE

Acciones correctivas:

- Se procedió al respectivo cambio de las láminas engomadas de todas las lámparas.
- Se realizó evacuación de los insectos capturados y limpieza de los dispositivos.
- Se está realizando tratamientos de control para minimizar la incidencia de las plagas.

Información que se brinda para un buen cuidado y aplicación de buenas prácticas en vuestras instalaciones.

Muy Atentamente,



Omar Merchán M.
Asistente de Operaciones
ISO PEST CONTROL