	<b>INFORME DE SERVICIO DE LA GESTIÓN INTEGRAL DE PLAGAS</b>
	<b>CLIENTE:</b> PALFRUT S.A.
	<b>ENCARGADO:</b> SHIRLEY SANDOYA
	<b>MES:</b> ABRIL

Por medio de la presente informamos a ustedes cuadro estadístico de incidencia del **cordón sanitario** y detalle correspondiente a los controles realizados de **desinsectación** en vuestra instalación.

**Tipo de control realizado:** Control integral de plagas (desinsectación y desratización)  
**Áreas tratadas:** General de instalaciones

### 1. RESUMEN DE APLICACIÓN DE PLAGUICIDAS Y OPERACIONES EJECUTADAS

BIOCIDA	INGREDIENTE ACTIVO	DOSIFICACIÓN	REGISTRO SANITARIO	ÁREAS TRATADAS
Insectin D	Deltametrina 2.5%	20-30 ml*litro de agua	PN-SP-428-08-11	Exteriores en general, área de basura, Perímetro externo rastreras, baños, comedor
Deltaplan	Deltametrina	10-15 ml * litro de agua	PE-SP-457-11-12	Interior de planta, baños
Brigand	Bromadiolona	10-40 gr * Estación	82-PLE-0122	General de cordón sanitario

**Tabla# 1 Reporte de activación de estaciones por consumo y captura.**

PUNTOS DE CONTROL DE CEBADO			
MES	INDICE DE INFESTACION CEBADO %	TOTAL ROIDAS Y CONSUMIDAS	NÚMERO DE PUNTOS DE CONTROL ACTIVADO
<b>Semana 1</b>	3,33	1	23
<b>Semana 3</b>	3,33	1	20
PUNTOS DE CONTROL MECÁNICO			
<b>Semana 1</b>	0,00	0	No hubo actividad
<b>Semana 3</b>	0,00	0	No hubo actividad

**No. del índice de infestación:**

**No. estaciones activadas X 100**

**No. total estaciones X No. Visitas**

CRITERIOS DE EVALUACION	
1 A 15 %	Infestación Baja
16 A 35%	Infestación Media
> 36%	Infestación Alta



**INFORME DE SERVICIO DE LA GESTIÓN INTEGRAL DE PLAGAS**

**CLIENTE:** PALFRUT S.A.

**ENCARGADO:** SHIRLEY SANDOYA

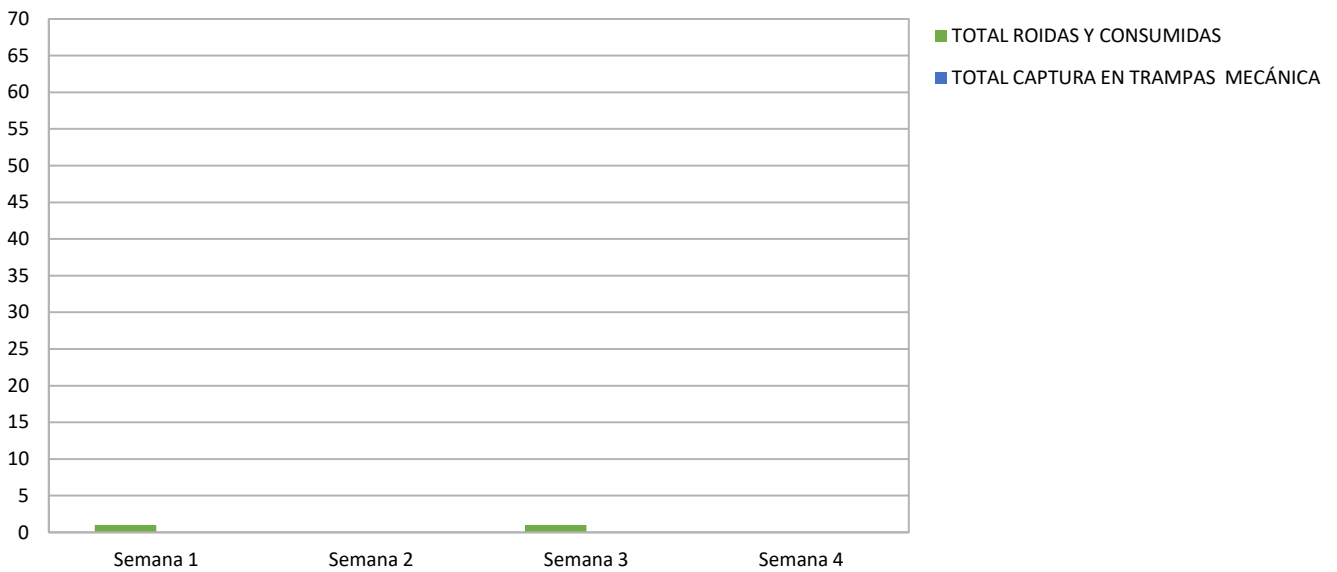
**MES:** ABRIL

**Cuadro de resultados:**


No. estaciones de cebadura activadas	2	% de infestación
No. estaciones instaladas	30	
No. visitas de control	1	
		3,33

No. estaciones mecánicas activadas	0	% de infestación
No. estaciones instaladas	7	
No. visitas de control	1	
		0,00

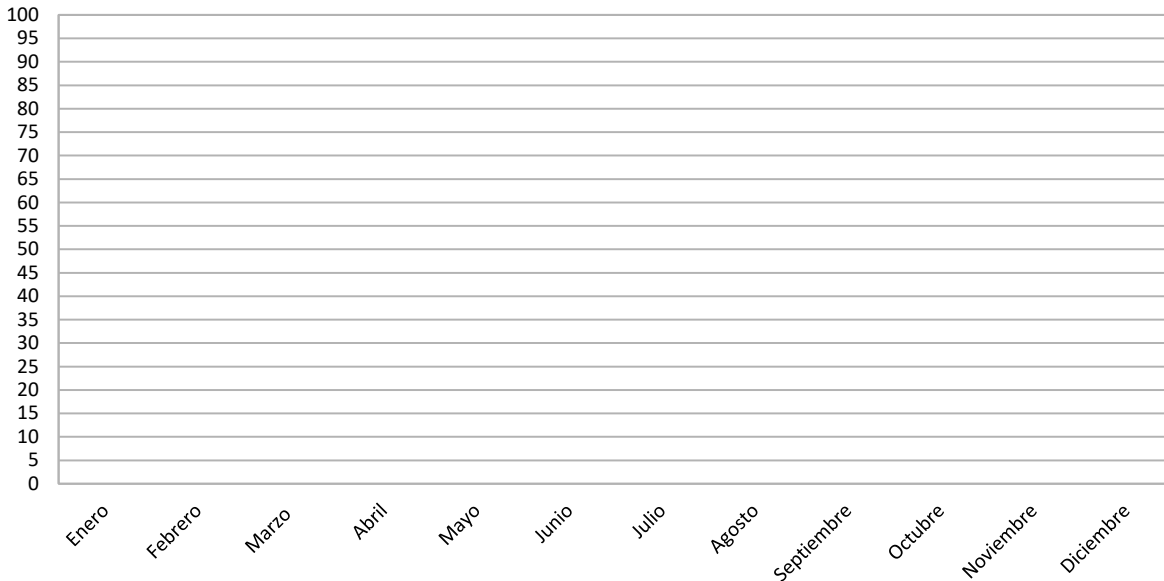
**Gráfico # 1 Activación de estaciones por Consumo y Captura.**





	<b>INFORME DE SERVICIO DE LA GESTIÓN INTEGRAL DE PLAGAS</b>
	<b>CLIENTE:</b> PALFRUT S.A.
	<b>ENCARGADO:</b> SHIRLEY SANDOYA
	<b>MES:</b> ABRIL

**Gráfica # 3 Incidencia de Plagas (estaciones de trampeo) de Enero – Diciembre 2023**



**OBSERVACIONES DE CEBADURA:**

El índice de roedores correspondiente al mes de **abril**, tomando en consideración la incidencia en las estaciones de cebaduras es del **3,33 % Infestación baja**.

**OBSERVACIONES DE MECÁNICAS:**

El índice de roedores correspondiente al mes de **abril**, tomando en consideración la incidencia en las estaciones con trampas de captura es del **0,00 % No hubo actividad**.

**Acciones Tomadas por ISO PEST CONTROL.-**

Se ha realizado la limpieza de los dispositivos mecánicos, cebos rodenticidas en mal estado y roídos.

- ✓ Se realizó tratamientos para el control de plagas.
- ✓ Se realizó limpieza de todos los dispositivos de monitoreo del cordón sanitario.
- ✓ Tratamiento de Desinfección en oficinas administrativas



**INFORME DE SERVICIO DE LA GESTIÓN INTEGRAL  
DE PLAGAS**

**CLIENTE:** PALFRUT S.A.

**ENCARGADO:** SHIRLEY SANDOYA

**MES:** ABRIL

Información que se brinda para un buen cuidado y aplicación de buenas prácticas en vuestras instalaciones.

Muy Atentamente,

**Francisco León G.  
Coordinador Operativo  
ISO PEST CONTROL**