	INFORME DE SERVICIO DE LA GESTIÓN INTEGRAL DE PLAGAS
	CLIENTE: PALFRUT S.A.
	ENCARGADO: SHIRLEY SANDOYA
	MES: MARZO

Por medio de la presente informamos a ustedes cuadro estadístico de incidencia del **cordón sanitario** y detalle correspondiente a los controles realizados de **desinsectación** en vuestra instalación.

Tipo de control realizado: Control integral de plagas (desinsectación y desratización)
Áreas tratadas: General de instalaciones

1. RESUMEN DE APLICACIÓN DE PLAGUICIDAS Y OPERACIONES EJECUTADAS

BIOCIDA	INGREDIENTE ACTIVO	DOSIFICACIÓN	REGISTRO SANITARIO	ÁREAS TRATADAS
Insectin D	Deltametrina 2.5%	20-30 ml*litro de agua	PN-SP-428-08-11	Total de exteriores, interiores de planta, área de cámaras área de pta , cuarto de basura , baños , áreas verdes , bodega de materia prima, sala de reuniones, área de lavado, alcantarillas
Brigand	Bromadiolona	10-40 gr * Estación	82-PLE-0122	General de cordón sanitario

Tabla# 1 Reporte de activación de estaciones por consumo y captura.

PUNTOS DE CONTROL DE CEBADO			
MES	INDICE DE INFESTACION CEBADO %	TOTAL ROIDAS Y CONSUMIDAS	NÚMERO DE PUNTOS DE CONTROL ACTIVADO
Semana 1	3,33	1	20
Semana 3	0,00	0	No hubo actividad (no se realizó la visita por tema de producción)
PUNTOS DE CONTROL MECÁNICO			
Semana 1	0,00	0	No hubo actividad
Semana 3	0,00	0	No hubo actividad (no se realizó la visita por tema de producción)

No. del índice de infestación:

No. estaciones activadas X 100

No. total estaciones X No. Visitas

CRITERIOS DE EVALUACION	
1 A 15 %	Infestación Baja
16 A 35%	Infestación Media
> 36%	Infestación Alta



INFORME DE SERVICIO DE LA GESTIÓN INTEGRAL DE PLAGAS

CLIENTE: PALFRUT S.A.

ENCARGADO: SHIRLEY SANDOYA

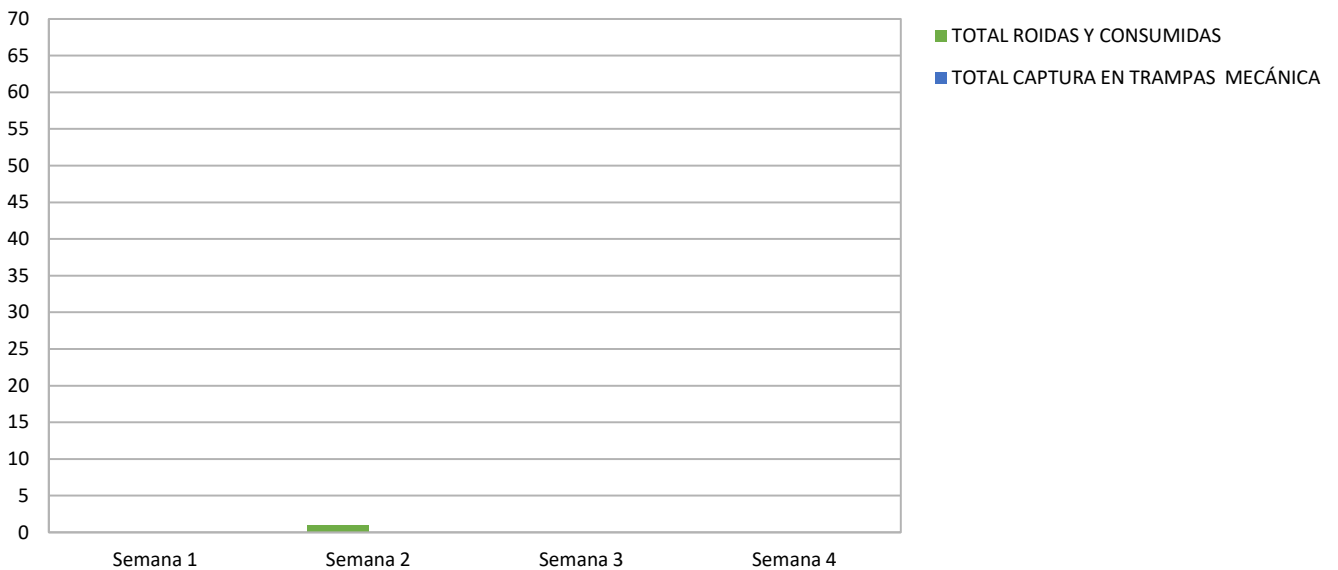
MES: MARZO


Cuadro de resultados:

No. estaciones de cebadura activadas	1	% de infestación
No. estaciones instaladas	30	
No. visitas de control	1	

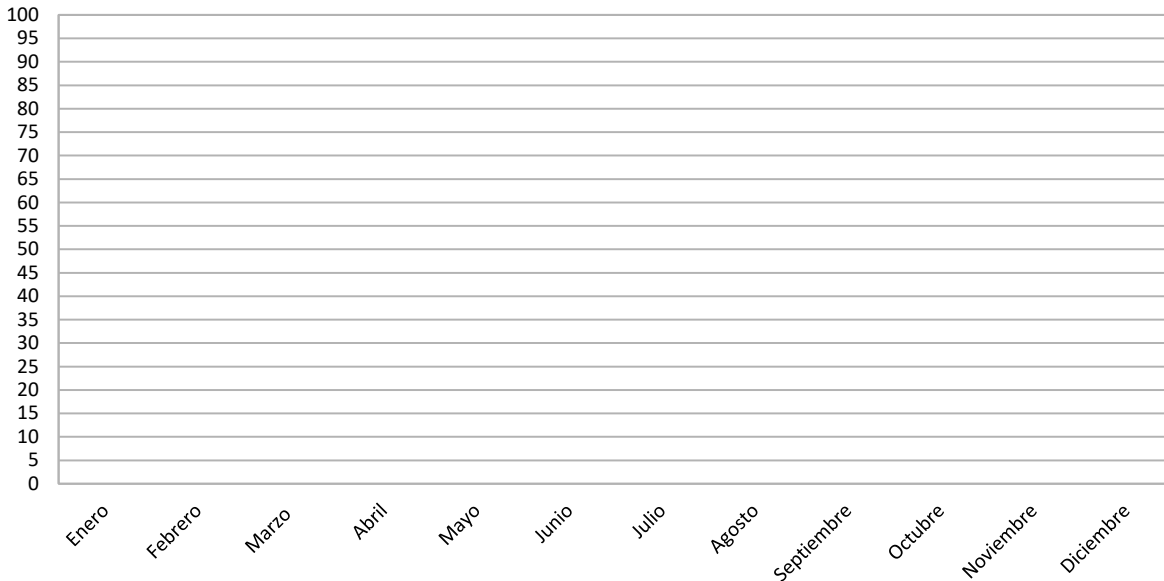
No. estaciones mecánicas activadas	0	% de infestación
No. estaciones instaladas	7	
No. visitas de control	1	

Gráfico # 1 Activación de estaciones por Consumo y Captura.



	INFORME DE SERVICIO DE LA GESTIÓN INTEGRAL DE PLAGAS
	CLIENTE: PALFRUT S.A.
	ENCARGADO: SHIRLEY SANDOYA
	MES: MARZO

Gráfica # 3 Incidencia de Plagas (estaciones de trampeo) de Enero – Diciembre 2023



OBSERVACIONES DE CEBADURA:

El índice de roedores correspondiente al mes de **marzo**, tomando en consideración la incidencia en las estaciones de cebaduras es del **3,33 % Infestación baja**.

OBSERVACIONES DE MECÁNICAS:

El índice de roedores correspondiente al mes de **marzo**, tomando en consideración la incidencia en las estaciones con trampas de captura es del **0,00 % No hubo actividad**.

Acciones Tomadas por ISO PEST CONTROL.-

Se ha realizado la limpieza de los dispositivos mecánicos, cebos rodenticidas en mal estado y roídos.

- ✓ Se realizó tratamientos para el control de plagas.
- ✓ Se realizó limpieza de todos los dispositivos de monitoreo del cordón sanitario.
- ✓ Tratamiento de Desinfección en oficinas administrativas



**INFORME DE SERVICIO DE LA GESTIÓN INTEGRAL
DE PLAGAS**

CLIENTE: PALFRUT S.A.

ENCARGADO: SHIRLEY SANDOYA

MES: MARZO

Información que se brinda para un buen cuidado y aplicación de buenas prácticas en vuestras instalaciones.

Muy Atentamente,

**Francisco León G.
Coordinador Operativo
ISO PEST CONTROL**