	<b>INFORME DE SERVICIO DE LA GESTIÓN INTEGRAL DE PLAGAS</b>
	<b>CLIENTE:</b> PALFRUT S.A.
	<b>ENCARGADO:</b> SHIRLEY SANDOYA
	<b>MES:</b> ABRIL

Por medio de la presente informamos a ustedes cuadro estadístico de incidencia del **cordón sanitario** y detalle correspondiente a los controles realizados de **desinsectación** en vuestra instalación.

**Tipo de control realizado:** Control integral de plagas (desinsectación y desratización)  
**Áreas tratadas:** General de instalaciones

### 1. RESUMEN DE APLICACIÓN DE PLAGUICIDAS Y OPERACIONES EJECUTADAS

BIOCIDA	INGREDIENTE ACTIVO	DOSIFICACIÓN	REGISTRO SANITARIO	ÁREAS TRATADAS
Insectin D	Deltametrina	10ml * lt H2O	PN-SP-428- 08-11	General de instalaciones (exteriores)
Deltaplan	Deltametrina 2.5%	10ml * aceite mineral	PE-SP-457-11-12	Planta
Iso Bact	Cloruro de Belzalconio/Amonio Cuaternario	1.7ml*l agua 1.7ml*l aceite mineral	NSOH21304-18EC	Oficinas administrativas
Ratimor Bloque	Bromadiolona	10gr*punto de control	21-PLE-0517	General de cordón sanitario

**Tabla# 1 Reporte de activación de estaciones por consumo y captura.**

PUNTOS DE CONTROL DE CEBADO			
MES	INDICE DE INFESTACION CEBADO %	TOTAL ROIDAS Y CONSUMIDAS	NÚMERO DE PUNTOS DE CONTROL ACTIVADO
Semana 1	0,00	0	No hubo actividad
Semana 3	10,00	3	10,15,27
PUNTOS DE CONTROL MECÁNICO			
Semana 1	0,00	0	No hubo actividad
Semana 3	0,00	0	No hubo actividad
PUNTOS DE CONTROL MONITOREO			
Semana 1	0,00	0	No hubo actividad
Semana 3	0,00	0	No hubo actividad

**No. del índice de infestación:**

**No. estaciones activadas X 100**

**No. total estaciones X No. Visitas**

CRITERIOS DE EVALUACION	
1 A 15 %	Infestación Baja
16 A 35%	Infestación Media
> 36%	Infestación Alta



## INFORME DE SERVICIO DE LA GESTIÓN INTEGRAL DE PLAGAS

**CLIENTE:** PALFRUT S.A.

**ENCARGADO:** SHIRLEY SANDOYA

**MES:** ABRIL

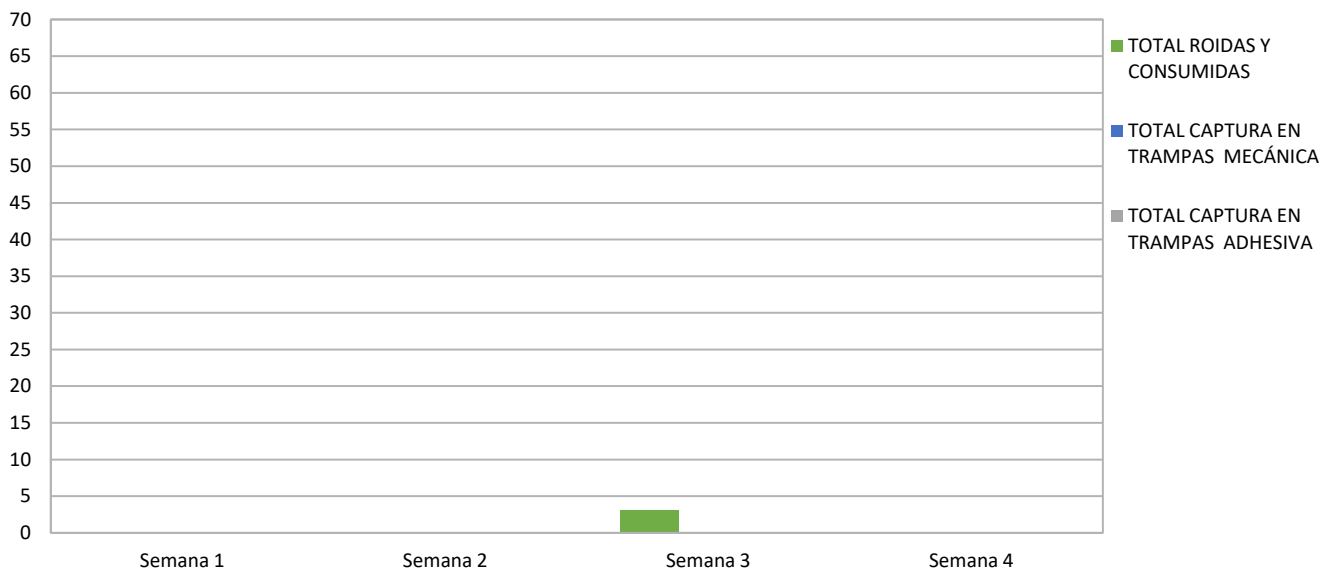
### Cuadro de resultados:

No. estaciones de cebadura activadas	3	<b>% de infestación</b>  5.00
No. estaciones instaladas	30	
No. visitas de control	2	


No. estaciones mecánicas activadas	0	<b>% de infestación</b>  0.00
No. estaciones instaladas	7	
No. visitas de control	2	

No. estaciones de monitoreo	0	<b>% de infestación</b>  0.00
No. estaciones instaladas	7	
No. visitas de control	2	

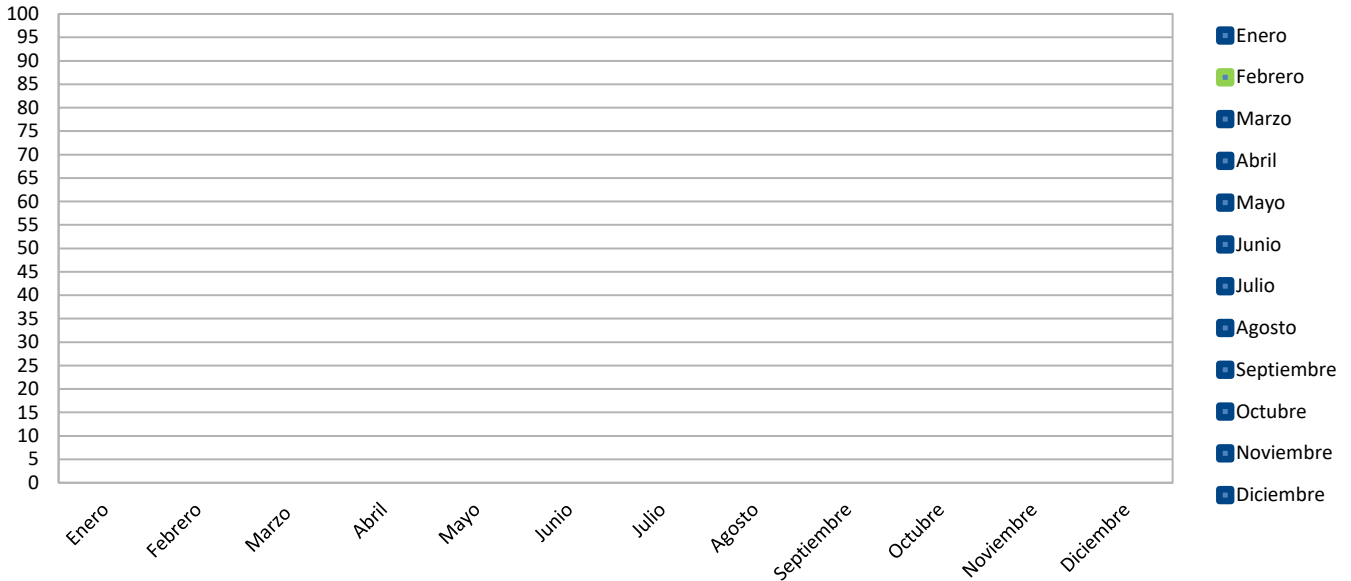
**Gráfico # 1 Activación de estaciones por Consumo y Captura.**





	<b>INFORME DE SERVICIO DE LA GESTIÓN INTEGRAL DE PLAGAS</b>
	<b>CLIENTE:</b> PALFRUT S.A.
	<b>ENCARGADO:</b> SHIRLEY SANDOYA
	<b>MES:</b> ABRIL

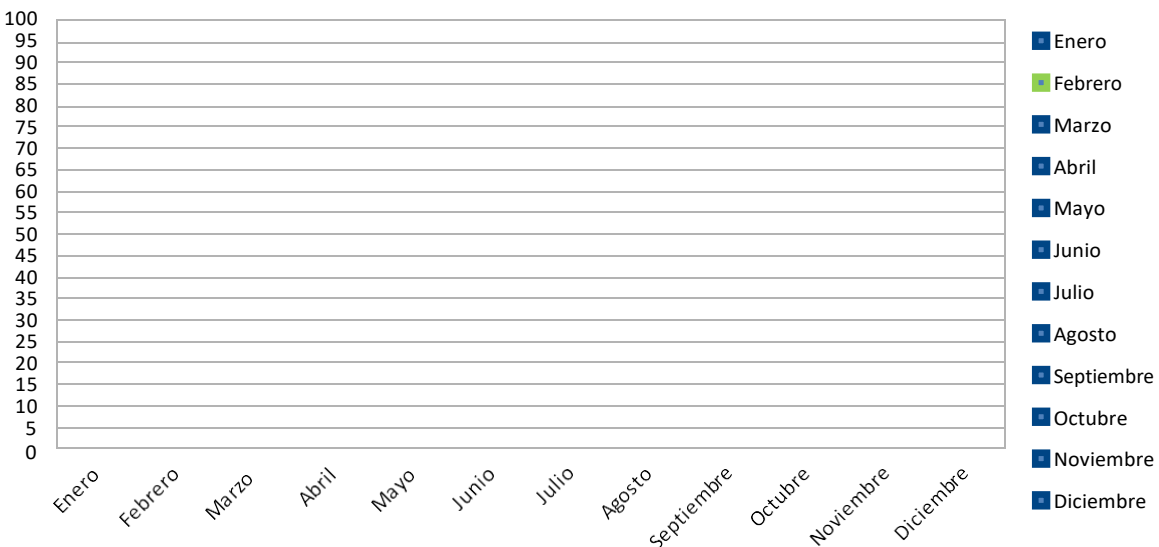
**Gráfica # 3 Incidencia de Plagas (estaciones de trampeo) de Enero – Diciembre 2022**




**Tabla # 4 Porcentaje del Índice de infestación de roedores (estaciones de monitoreo) de Enero a Diciembre – 2022**

Estaciones	Ene	Feb	Mar	Abr	May	Jun	Jul	Ago	Sep	Oct	Nov	Dic
Índice de Infestación 2022	0,00	0,00	0,00	0,00								

**Gráfica # 4 Incidencia de Plagas (estaciones de monitoreo) de Enero – Diciembre 2022**



	<b>INFORME DE SERVICIO DE LA GESTIÓN INTEGRAL DE PLAGAS</b>
	<b>CLIENTE:</b> PALFRUT S.A.
	<b>ENCARGADO:</b> SHIRLEY SANDOYA
	<b>MES:</b> ABRIL

#### **OBSERVACIONES DE CEBADURA:**

El índice de roedores correspondiente al mes de abril, tomando en consideración la incidencia en las estaciones de cebaduras es del **5,00% Infestación baja.**

#### **OBSERVACIONES DE MECÁNICAS:**

El índice de roedores correspondiente al mes de **abril**, tomando en consideración la incidencia en las estaciones con trampas de captura es del **0,00% No hubo Infestación.**

#### **OBSERVACIONES DE MONITOREO:**

El índice de roedores correspondiente al mes de **abril**, tomando en consideración la incidencia en las estaciones con trampas de captura es del **0,00% No hubo Infestación.**

#### **Acciones Tomadas por ISO PEST CONTROL.-**

Se han reemplazado las láminas de las estaciones encontradas saturadas por el polvo, cebos roídos y en mal estado.

- ✓ Se realizó tratamientos para el control de plagas.
- ✓ Se realizó limpieza de todos los dispositivos de monitoreo del cordón sanitario.

Información que se brinda para un buen cuidado y aplicación de buenas prácticas en vuestras instalaciones.

Muy Atentamente,



**Ing. Kevin Quintana Z.**  
**Coordinador de Calidad**  
**ISO PEST CONTROL**