	<b>INFORME DE SERVICIO DE LA GESTIÓN INTEGRAL DE PLAGAS</b>
	<b>CLIENTE:</b> PALFRUT S.A.
	<b>ENCARGADO:</b> SHIRLEY SANDOYA
	<b>MES:</b> MAYO

Por medio de la presente informamos a ustedes cuadro estadístico de incidencia del **cordón sanitario** y detalle correspondiente a los controles realizados de **desinsectación** en vuestra instalación.

**Tipo de control realizado:** Control integral de plagas (desinsectación y desratización)  
**Áreas tratadas:** General de instalaciones

### 1. RESUMEN DE APLICACIÓN DE PLAGUICIDAS Y OPERACIONES EJECUTADAS

BIOCIDA	INGREDIENTE ACTIVO	DOSIFICACIÓN	REGISTRO SANITARIO	ÁREAS TRATADAS
Deltaplan	Deltametrina 2.5%	10-15ml * aceite mineral	PE-SP-457-11-12	Interiores y exteriores de las instalaciones, basurero, planta de Tratamiento de aguas residuales, parqueadero, baños, patio.
Ratimor Bloque	Bromadiolona	10gr* punto de control	21-PLE-0517	General de cordón sanitario

**Tabla# 1 Reporte de activación de estaciones por consumo y captura.**

PUNTOS DE CONTROL DE CEBADO			
MES	INDICE DE INFESTACION CEBADO %	TOTAL ROIDAS Y CONSUMIDAS	NÚMERO DE PUNTOS DE CONTROL ACTIVADO
Semana 1	0,00	0	No aplica
Semana 2	20,00	6	1,3,18,20,23,25
PUNTOS DE CONTROL MECÁNICO			
Semana 1	0,00	0	No hubo actividad
Semana 2	0,00	0	No hubo actividad

**No. del índice de infestación:**

**No. estaciones activadas X 100**

**No. total estaciones X No. Visitas**

CRITERIOS DE EVALUACION	
1 A 15 %	Infestación Baja
16 A 35%	Infestación Media
> 36%	Infestación Alta



## INFORME DE SERVICIO DE LA GESTIÓN INTEGRAL DE PLAGAS

**CLIENTE:** PALFRUT S.A.

**ENCARGADO:** SHIRLEY SANDOYA

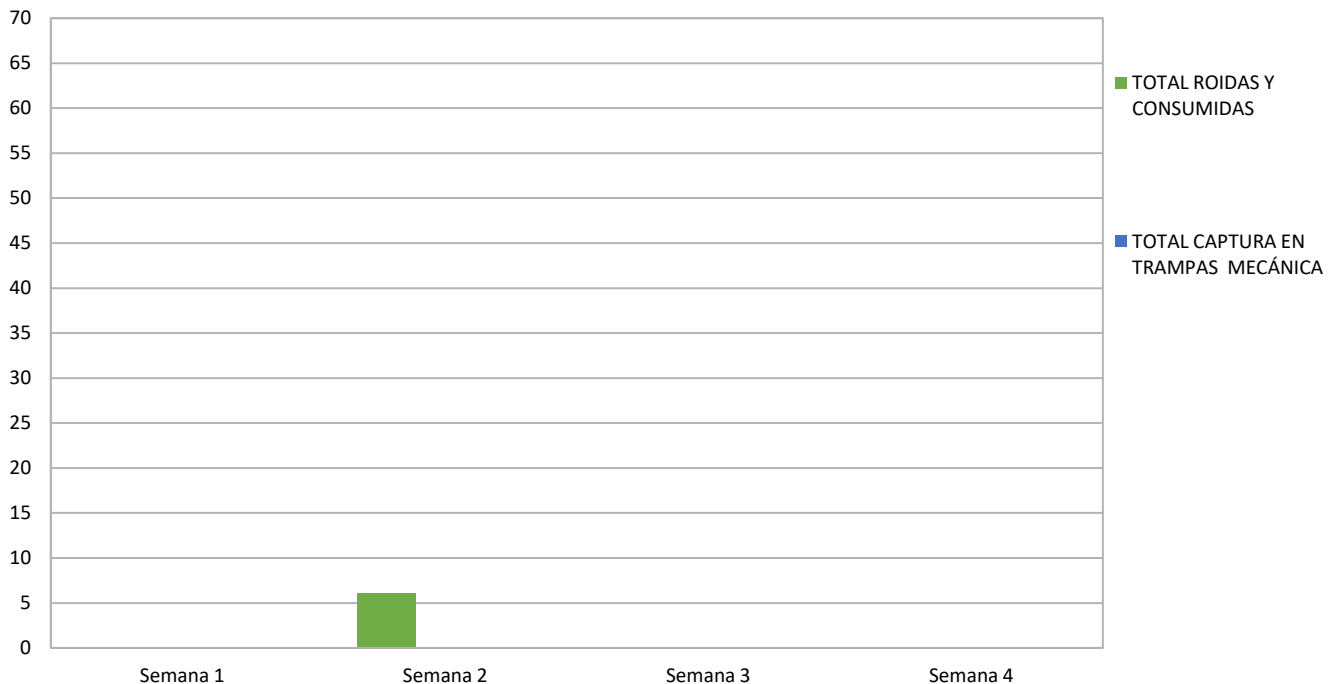
**MES:** MAYO


### Cuadro de resultados:

<b>No. estaciones de cebadura activadas</b>	<b>6</b>	<b>% de infestación</b>  <b>20.00</b>
<b>No. estaciones instaladas</b>	<b>30</b>	
<b>No. visitas de control</b>	<b>1</b>	

<b>No. estaciones mecánicas activadas</b>	<b>0</b>	<b>% de infestación</b>  <b>0.00</b>
<b>No. estaciones instaladas</b>	<b>7</b>	
<b>No. visitas de control</b>	<b>1</b>	

**Gráfico # 1 Activación de estaciones por Consumo y Captura.**

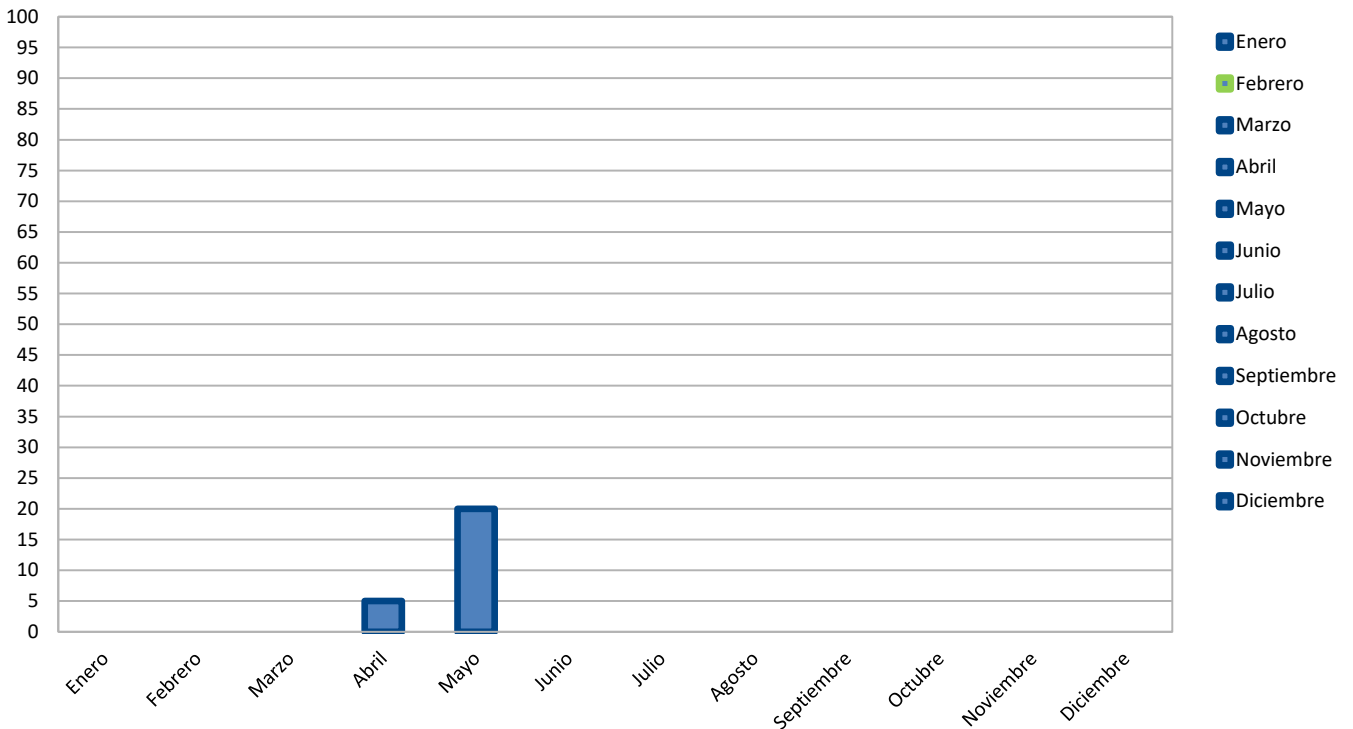


	<b>INFORME DE SERVICIO DE LA GESTIÓN INTEGRAL DE PLAGAS</b>
	<b>CLIENTE:</b> PALFRUT S.A.
	<b>ENCARGADO:</b> SHIRLEY SANDOYA
	<b>MES:</b> MAYO

**Tabla # 2 Porcentaje del Índice de infestación de roedores (estaciones con cebo) de Enero – Diciembre 2022**


<i>Estaciones</i>	<i>Ene</i>	<i>Feb</i>	<i>Mar</i>	<i>Abr</i>	<i>May</i>	<i>Jun</i>	<i>Jul</i>	<i>Ago</i>	<i>Sep</i>	<i>Oct</i>	<i>Nov</i>	<i>Dic</i>
Índice de Infestación 2022	0,00	0,00	0,00	5,00	20,00							

**Gráfica # 2 Incidencia de Plagas (estaciones de cebadura) de Enero – Diciembre 2022**

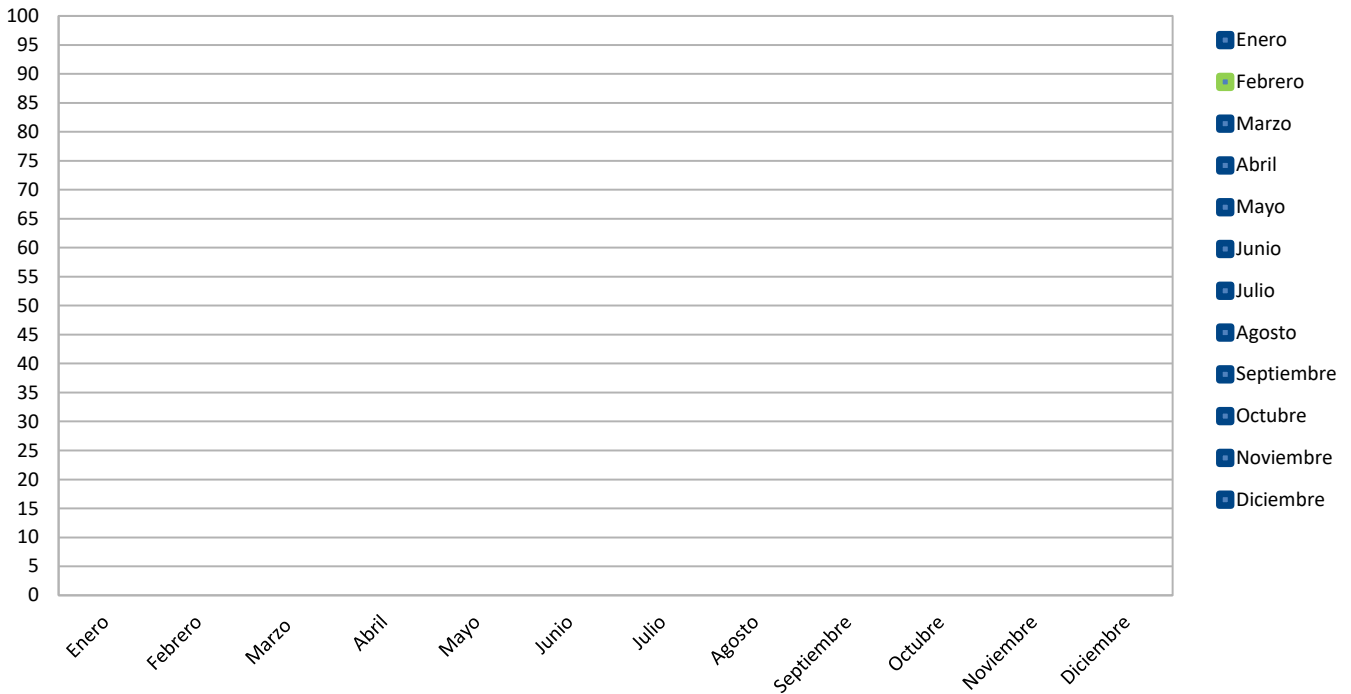


**Tabla # 3 Porcentaje del Índice de infestación de roedores (estaciones con mecánica) de Enero a Diciembre – 2022**

<i>Estaciones</i>	<i>Ene</i>	<i>Feb</i>	<i>Mar</i>	<i>Abr</i>	<i>May</i>	<i>Jun</i>	<i>Jul</i>	<i>Ago</i>	<i>Sep</i>	<i>Oct</i>	<i>Nov</i>	<i>Dic</i>
Índice de Infestación 2022	0,00	0,00	0,00	0,00	0,00							

	<b>INFORME DE SERVICIO DE LA GESTIÓN INTEGRAL DE PLAGAS</b>
	<b>CLIENTE:</b> PALFRUT S.A.
	<b>ENCARGADO:</b> SHIRLEY SANDOYA
	<b>MES:</b> MAYO

### Gráfica # 3 Incidencia de Plagas (estaciones de trapeo) de Enero – Diciembre 2022



#### OBSERVACIONES DE CEBADURA:

El índice de roedores correspondiente al mes de **mayo**, tomando en consideración la incidencia en las estaciones de cebaduras es del **20,00% Infestación media**.

#### OBSERVACIONES DE MECÁNICAS:

El índice de roedores correspondiente al mes de **mayo**, tomando en consideración la incidencia en las estaciones con trampas de captura es del **0,00% No hubo Infestación**.

#### Acciones Tomadas por ISO PEST CONTROL.-

Se ha realizado la limpieza de los dispositivos mecánicos, cebos rodenticidas roídos y en mal estado.

- ✓ Se realizó tratamientos para el control de plagas.
- ✓ Se realizó limpieza de todos los dispositivos de monitoreo del cordón sanitario.



**INFORME DE SERVICIO DE LA GESTIÓN INTEGRAL  
DE PLAGAS**

**CLIENTE:** PALFRUT S.A.

**ENCARGADO:** SHIRLEY SANDOYA

**MES:** MAYO

Información que se brinda para un buen cuidado y aplicación de buenas prácticas en vuestras instalaciones.

Muy Atentamente,

**Ing. Kevin Quintana Z.  
Coordinador de Calidad  
ISO PEST CONTROL**