	INFORME DE SERVICIO DE LA GESTIÓN INTEGRAL DE PLAGAS
	CLIENTE: SAMIYAMEALS S.A.
	ENCARGADA: ANDREA CHICA
	MES: MAYO

Por medio de la presente informamos a ustedes cuadro estadístico de incidencia del **cordón sanitario** y detalle correspondiente a los controles realizados de **desinsectación** en vuestra instalación.

Tipo de control realizado: Control integral de plagas (desinsectación y desratización)
Áreas tratadas: General de instalaciones

1. RESUMEN DE APLICACIÓN DE PLAGUICIDAS Y OPERACIONES EJECUTADAS

BIOCIDA	INGREDIENTE ACTIVO	DOSIFICACIÓN	REGISTRO SANITARIO	ÁREAS TRATADAS
Insectin D	Deltametrina	20-30 ml*litro de agua	PN-SP-428-08-11	Exteriores en general, área de basura, área de maduración, pasillos, baños, talleres.
Brigand	Bromadiolona	10-40 gr * Estación	82-PLE-0122	General de cordón sanitario

Tabla # 1 Reporte de activación de estaciones por consumo y captura.


PUNTOS DE CONTROL DE CEBADO			
MES	INDICE DE INFESTACION CEBADO %	TOTAL ROIDAS Y CONSUMIDAS	NÚMERO DE PUNTOS DE CONTROL ACTIVADO
Semana 1	3,85	1	13
Semana 3	7,69	2	13,26
PUNTOS DE CONTROL MECÁNICO			
Semana 1	16,67	1	2
Semana 3	0,00	0	No hubo actividad
PUNTOS DE CONTROL MONITOREO			
Semana 1	0,00	0	No hubo actividad
Semana 3	0,00	0	No hubo actividad

No. del índice de infestación:

No. estaciones activadas X 100

No. total estaciones X No. Visitas

CRITERIOS DE EVALUACION	
1 A 15 %	Infestación Baja
16 A 35%	Infestación Media
> 36%	Infestación Alta

	INFORME DE SERVICIO DE LA GESTIÓN INTEGRAL DE PLAGAS	
	CLIENTE: SAMIYAMEALS S.A.	
	ENCARGADA: ANDREA CHICA	
	MES: MAYO	

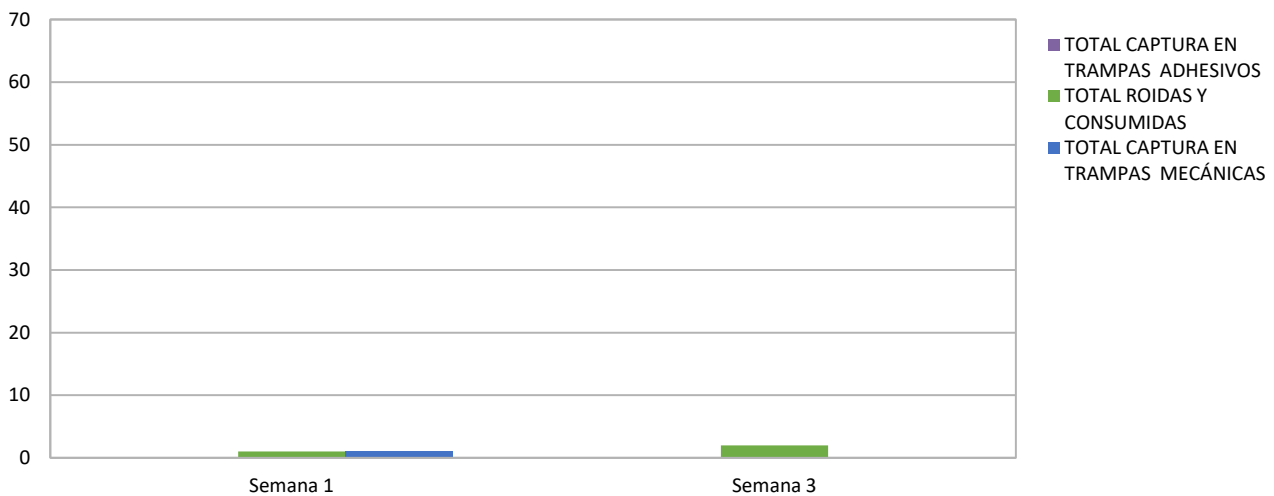
Cuadro de resultados:

No. estaciones con positivos	3	% de infestación 5,77
No. estaciones instaladas	26	
No. visitas de control	2	

No. estaciones mecánicas	1	% de infestación 8,33
No. estaciones instaladas	6	
No. visitas de control	2	

No. estaciones de monitoreo	0	% de infestación 0,00
No. estaciones instaladas	17	
No. visitas de control	2	

Gráfico # 1 Activación de estaciones por Consumo y Captura.




	INFORME DE SERVICIO DE LA GESTIÓN INTEGRAL DE PLAGAS											
	CLIENTE: SAMIYAMEALS S.A.											
	ENCARGADA: ANDREA CHICA											
	MES: MAYO											

Tabla # 2 Porcentaje del Índice de infestación de roedores (estaciones de cebadero) de Enero – Diciembre 2023

Estaciones	Ene	Feb	Mar	Abr	May	Jun	Jul	Ago	Sep	Oct	Nov	Dic
Índice de Infestación 2023	5,7	0,00	3,85	1,92	5,77							

Gráfica # 2 Incidencia de Plagas (estaciones de cebadero) de Enero –Diciembre 2023

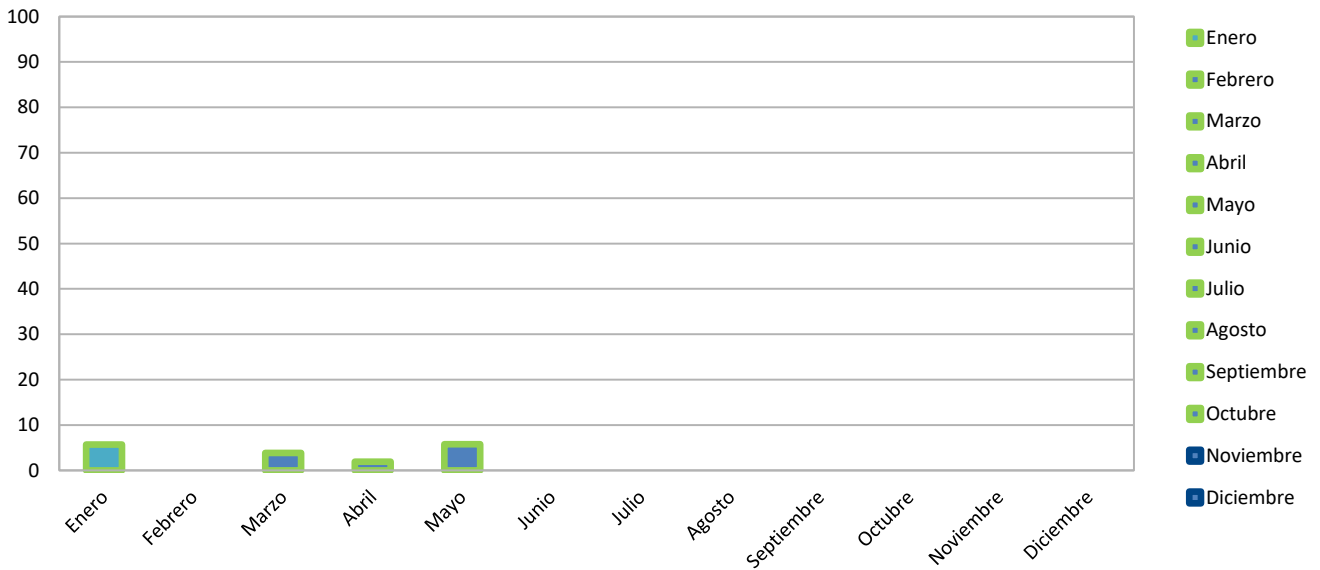



Tabla # 3 Porcentaje del Índice de infestación de roedores (estaciones mecánicas) de Enero – Diciembre 2023

Estaciones	Ene	Feb	Mar	Abr	May	Jun	Jul	Ago	Sep	Oct	Nov	Dic
Índice de Infestación 2023	0,00	0,00	0,00	0,00	3,83							

	INFORME DE SERVICIO DE LA GESTIÓN INTEGRAL DE PLAGAS
	CLIENTE: SAMIYAMEALS S.A.
	ENCARGADA: ANDREA CHICA
	MES: MAYO

Gráfica # 3 Incidencia de Plagas (estaciones mecánicas) de Enero –Diciembre 2023

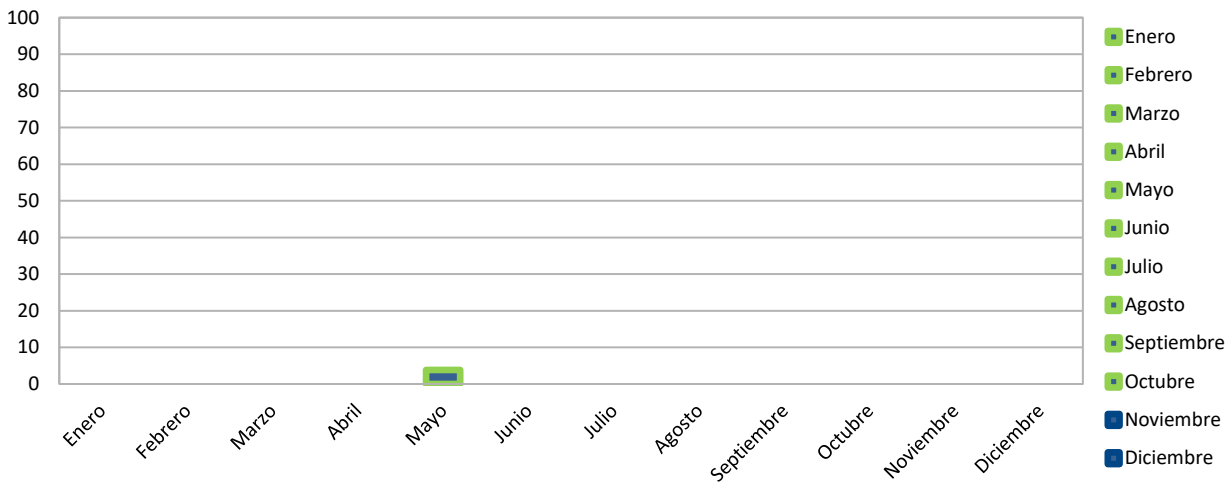
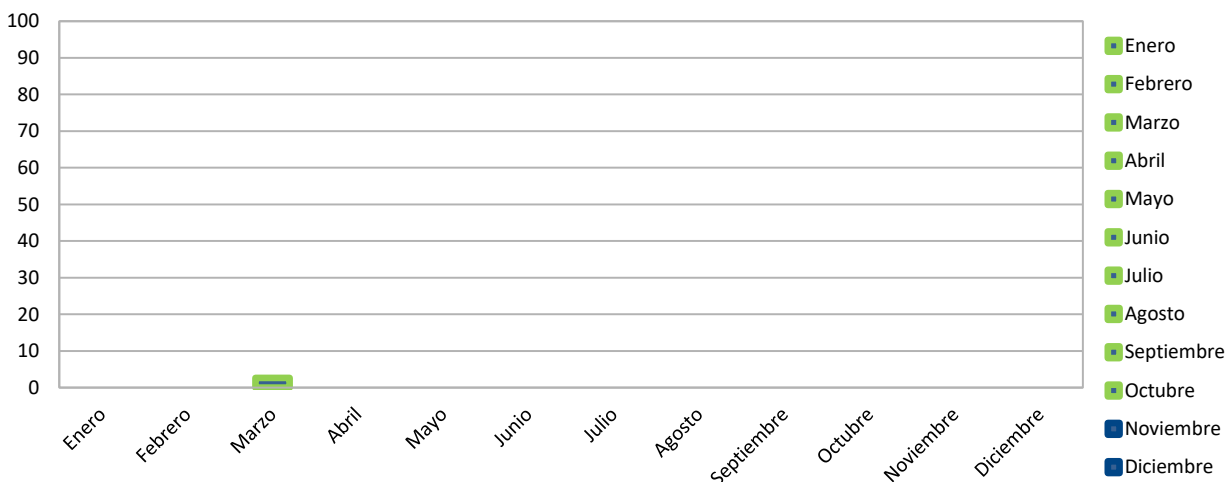



Tabla # 4 Porcentaje del Índice de infestación de roedores (estaciones de monitoreo) de Enero – Diciembre 2023

Estaciones	Ene	Feb	Mar	Abr	May	Jun	Jul	Ago	Sep	Oct	Nov	Dic
Índice de Infestación 2023	0,00	0,00	2,64	0,00	0,00							

Gráfica # 4 Incidencia de Plagas (estaciones de monitoreo) de Enero – Diciembre 2023



	INFORME DE SERVICIO DE LA GESTIÓN INTEGRAL DE PLAGAS
	CLIENTE: SAMIYAMEALS S.A.
	ENCARGADA: ANDREA CHICA
	MES: MAYO

OBSERVACIONES DE CEBADERO:

El índice de roedores correspondiente al mes de **mayo**, tomando en consideración la incidencia en las estaciones con cebo rodenticida es del **5,77 % Infestación baja**.

OBSERVACIONES DE MECÁNICAS:

El índice de roedores correspondiente al mes de **mayo**, tomando en consideración la incidencia en las estaciones con trampas de monitoreo es del **3,83 % Infestación baja**

OBSERVACIONES DE MONITOREO:

El índice de roedores correspondiente al mes de **mayo**, tomando en consideración la incidencia en las estaciones con trampas de monitoreo es del **0,00 % No hubo Infestación**.

Acciones Tomadas por ISO PEST CONTROL.-

- ✓ Se realizó desratización puntual en zonas estratégicas mediante cebos rodenticidas anclados.
- ✓ Se reemplazó los cebos encontrados en mal estado y roídos.
- ✓ Se reemplazó las láminas pegantes de las estaciones encontradas saturadas con polvo, información que puede ser revisada en el reporte de trabajo correspondiente a cada visita.
- ✓ Se realizó tratamientos para el control de plagas.
- ✓ Se realizó limpieza de todos los dispositivos de monitoreo del cordón sanitario.

Información que se brinda para un buen cuidado y aplicación de buenas prácticas en vuestras instalaciones.

Muy Atentamente,



Francisco León G.
Coordinador Operativo
ISO PEST CONTROL